FOLIO
2

MODELO DE DOCUMENTO DE CONTRATACIÓN DE OBRAS

Método:
Licitación Pública Nacional
(LPN)

(en aplicación de GN-2349-15)

Representación en Argentina
2021

Facundo L. Prencis
Director de Infraestructura Escolar
Subsecretaría de Infraestructura Escolar
MUNICIPALIDAD DE AVELLANEDA

1. MODELO DE DOCUMENTO DE LPN - OBRAS

Documento de contratación de Obras mediante Licitación Pública Nacional (LPN)

Contratante:

UNIDAD EJECUTORA MUNICIPALIDAD DE AVELLANEDA

PUESTA EN VALOR DEL EDIFICIO ENVIÓN Y CIRCO MUNICIPAL ETAPA II

Programa:

PROMEBA IV

Préstamo N°3458/OC-AR

LPN N°: _____

SEPA PROMEBA4-476-LPN-O-

Fecha y lugar:

15-05-2023/Avellaneda

República Argentina

Facundo L. Prencis
Director de Infraestructura Escolar
Subsecretaría de Infraestructura Escolar
MUNICIPALIDAD DE AVELLANEDA

Índice general

Sección I. Instrucciones a los Oferentes	Pág. 9
Sección II. Datos de la Licitación	Pág. 37
Cuadro de Criterios de Evaluación	Pág. 59
Sección III. Países elegibles	Pág. 45
Sección IV. Formularios de la Oferta	Pág. 47
Sección V. Condiciones Generales del Contrato	Pág. 54
Sección VI. Condiciones Especiales del Contrato	Pág. 81
Sección VII. Especificaciones y Condiciones de Cumplimiento	Pág. 91
Sección VIII. Planos	Pág. 93
Sección IX. Cómputo indicativo de tareas a ejecutar **(NO APLICA)**	Pág. 94
Sección X. Formularios de Garantía	Pág. 96
Llamado a Licitación **(NO APLICA)**	Pág.108

Facundo L. Prencis
Director de Infraestructura Escolar
Subsecretaría de Infraestructura Escolar
MUNICIPALIDAD DE AVELLANEDA

FOLIO
5

Sección I. Instrucciones a los Oferentes

Facundo L. Prencis
Director de Infraestructura Escolar
Subsecretaría de Infraestructura Escolar
MUNICIPALIDAD DE AVELLANEDA

FOLIO
6

Indice de Cláusulas

A. Disposiciones Generales 10
1. Alcance de la licitación 10
2. Fuente de fondos 10
4. Oferentes elegibles 17
5. Calificaciones del Oferente 20
6. Una Oferta por Oferente 24
7. Costo de las ofertas 24
8. Visita al Sitio de las obras 24
B. Documentos de Licitación 24
9. Contenido de los Documentos de Licitación 24
10. Aclaración de los Documentos de Licitación 25
11. Enmiendas a los Documentos de Licitación 25
C. Preparación de las Ofertas 26
12. Idioma de las Ofertas 26
13. Documentos que conforman la Oferta 26
14. Precios y descuentos de la Oferta 27
15. Monedas de la Oferta y pago 30
16. Validez de las Ofertas 31
17. Garantía de Mantenimiento de la Oferta y Declaración de Mantenimiento de la Oferta 32
18. Ofertas alternativas de los Oferentes 34
19. Formato y firma de la Oferta 34
D. Presentación de las Ofertas 35
20. Presentación, Sello e Identificación de las Ofertas 35
21. Plazo para la presentación de las Ofertas 36
22. Ofertas tardías 36
23. Retiro, sustitución y modificación de las Ofertas 36
E. Apertura de las Ofertas 37
24. Apertura de las Ofertas 37
F. Evaluación y comparación de las Ofertas 38
25. Confidencialidad 38
26. Aclaración de las Ofertas 38
27.Examen de las Ofertas para determinar su cumplimiento e inconformidades no significativas 39
28. Corrección de errores 40
29. Moneda para la evaluación de las Ofertas 41
30. Evaluación y comparación de las Ofertas 42
31. Ofertas Anormalmente Bajas 42
32.Derecho del Contratante a aceptar cualquier Oferta o a rechazar cualquier o todas lasOfertas 43
G. Adjudicación del Contrato43
33.Criterios de Adjudicación 43
34. Notificación de Adjudicación y firma del contrato44
35.Garantía de Cumplimiento 45
36.Pago de anticipo y Garantía 45
37.Conciliador 46
38. Explicaciones del Contratante46

Facundo L. Prencis
Director de Infraestructura Escolar
Subsecretaría de Infraestructura Escolar
MUNICIPALIDAD DE AVELLANEDA

FOLIO
7

Instrucciones a los Oferentes (IAO)

A. Disposiciones Generales

1. Alcance de la licitación

1.1 El Contratante, según la definición que consta en la Sección V. Condiciones Generales del Contrato (CGC), e identificado en la Sección II, Datos de la Licitación (DDL) invita a presentar Ofertas para la construcción de las Obras que se describen **en los DDL** y en la Sección VI, "Condiciones Especiales del Contrato" (CEC). El nombre y el número de identificación de esta licitación están especificados **en los DDL** y en las CEC.

1.2 El Oferente seleccionado deberá terminar las Obras en el Plazo Previsto de Ejecución, **según lo especificado en los DDL** y en la subcláusula 1.1 (aa) de las CEC.

1.3 En estos Documentos de Licitación:

(a) Por el término "por escrito" se entiende la comunicación en forma escrita (por ejemplo, por correo, por correo electrónico, facsímile incluyendo, si así se especifica en la IAO 1.4, distribuido o recibido a través del sistema electrónico de aduqisiciones utilizado por el contratante y con prueba de recibido);

(b) Si el contexto así lo requiere, el uso del "singular" corresponde igualmente al "plural" y viceversa; y

(c) "Día" significa día calendario.

(d) "ASSS" significa las medidas ambientales, sociales y de seguridad y salud en el trabajo (incluyendo explotación y abuso sexual - EAS - y violencia de género -VBG).

1.4 Si se especifica en los DDL, el Contratante tiene la intención de usar sistemas electrónicos o herramientas digitales para adquisiciones, indicados **en los DDL** y que serán utilizado para gestionar los aspectos de la licitación indicados **en los DDL**.

2. Fuente de fondos

2.1 El Prestatario identificado **en los DDL**, se propone destinar una parte de los fondos del préstamo del Banco Interamericano de Desarrollo (BID) (en adelante denominado el "Banco") identificado **en los DDL**, para sufragar parcialmente el costo del Proyecto identificado **en los DDL**, a fin de cubrir los gastos elegibles en virtud del contrato para las obras.

Facundo L. Prencis
Director de Infraestructura Escolar
Subsecretaría de Infraestructura Escolar
MUNICIPALIDAD DE AVELLANEDA

FOLIO
8

2.2 El Banco Interamericano de Desarrollo efectuará pagos solamente a pedido del Prestatario y una vez que el Banco Interamericano de Desarrollo los haya aprobado de conformidad con las estipulaciones establecidas en el acuerdo financiero entre el Prestatario y el Banco (en adelante denominado "el Contrato de Préstamo"). Dichos pagos se ajustarán en todos sus aspectos a las condiciones de dicho Contrato de Préstamo. Salvo que el Banco Interamericano de Desarrollo acuerde expresamente lo contrario, nadie más que el Prestatario podrá tener derecho alguno en virtud del Contrato de Préstamo ni tendrá ningún derecho a los fondos del financiamiento.

3. Prácticas prohibidas

3.1 El Banco exige a todos los Prestatarios (incluidos los beneficiarios de donaciones), organismos ejecutores y organismos contratantes, al igual que a todas las firmas, entidades o individuos oferentes por participar o participando en actividades financiadas por el Banco incluidos, entre otros, solicitantes, oferentes, proveedores de bienes, contratistas, consultores, miembros del personal, subcontratistas, subconsultores, proveedores de servicios y concesionarios (incluidos sus respectivos funcionarios, empleados y representantes, ya sean sus atribuciones expresas o implícitas) observar los más altos niveles éticos y denunciar al Banco12 todo acto sospechoso de constituir una Práctica Prohibida del cual tenga conocimiento o sea informado durante el proceso de selección y las negociaciones o la ejecución de un contrato. Las Prácticas Prohibidas comprenden (i) prácticas corruptas; (ii) prácticas fraudulentas; (iii) prácticas coercitivas;(iv) prácticas colusorias; (v) prácticas obstructivas; y (vi) apropiación indebida. El Banco ha establecido mecanismos para la denuncia de la supuesta comisión de Prácticas Prohibidas. Toda denuncia deberá ser remitida a la Oficina de Integridad Institucional (OII) del Banco para que se investigue debidamente. El Banco también ha adoptado procedimientos de sanción para la resolución de casos y ha celebrado acuerdos con otras Instituciones Financieras Internacionales (IFI) a fin de dar un reconocimiento recíproco a

Facundo L. Prencis
Director de Infraestructura Escolar
Subsecretaría de Infraestructura Escolar
MUNICIPALIDAD DE AVELLANEDA

FOLIO
9

las sanciones impuestas por sus respectivos órganos sancionadores.

(a) A efectos del cumplimiento de esta Política, el Banco define las expresiones que se indican a continuación:

(i) *Una práctica corrupta* consiste en ofrecer, dar, recibir, o solicitar, directa o indirectamente, cualquier cosa de valor para influenciar indebidamente las acciones de otra parte;

(ii) *Una práctica fraudulenta* es cualquier acto u omisión, incluida la tergiversación de hechos y circunstancias, que deliberada o imprudentemente engañen, o intenten engañar, a alguna parte para obtener un beneficio financiero o de otra naturaleza o para evadir una obligación;

(iii) *Una práctica coercitiva* consiste en perjudicar o causar daño, o amenazar con perjudicar o causar daño, directa o indirectamente, a cualquier parte o a sus bienes para influenciar indebidamente las acciones de una parte;

(iv) *Una práctica colusoria* es un acuerdo entre dos o más partes realizado con la intención de alcanzar un propósito inapropiado, lo que incluye influenciar en forma inapropiada las acciones de otra parte;

(v) *Una práctica obstructiva* consiste en:

(i) destruir, falsificar, alterar u ocultar evidencia significativa para una investigación del Grupo BID, o realizar declaraciones falsas ante los investigadores con la intención de impedir una investigación del Grupo BID;

(ii) amenazar, hostigar o intimidar a cualquier parte para impedir que divulgue su conocimiento de asuntos que son importantes para una investigación del Grupo BID o que prosiga con la investigación; o

(iii) actos realizados con la intención de impedir el ejercicio de los derechos contractuales de auditoría e inspección del Grupo BID previstos en el párrafo 1.16 (f) de abajo, o sus derechos de

Facundo L. Prencis
Director de Infraestructura Escolar
Subsecretaría de Infraestructura Escolar
MUNICIPALIDAD DE AVELLANEDA

FOLIO
10

acceso a la información; y

(vi) La *apropiación indebida* consiste en el uso de fondos o recursos del Grupo BID para un propósito indebido o para un propósito no autorizado, cometido de forma intencional o por negligencia grave.

(b) Si el Banco determina que cualquier firma, entidad o individuo actuando como oferente o participando en una actividad financiada por el Banco incluidos, entre otros, solicitantes, oferentes, proveedores, contratistas, consultores, miembros del personal, subcontratistas, subconsultores, proveedores de servicios, concesionarios, Prestatarios (incluidos los Beneficiarios de donaciones), organismos ejecutores o contratantes (incluidos sus respectivos funcionarios, empleados y representantes, ya sean sus atribuciones expresas o implícitas) ha cometido una Práctica Prohibida en cualquier etapa de la adjudicación o ejecución de un contrato, el Banco podrá:

(i) no financiar ninguna propuesta de adjudicación de un contrato para la adquisición de bienes o servicios, la contratación de obras, o servicios de consultoría;

(ii) suspender los desembolsos de la operación, si se determina, en cualquier etapa, que un empleado, agencia o representante del Prestatario, el Organismo Ejecutor o el Organismo Contratante ha cometido una Práctica Prohibida;

(iii) declarar una contratación no elegible para financiamiento del Banco y cancelar y/o acelerar el pago de una parte del préstamo o de la donación relacionada inequívocamente con un contrato, cuando exista evidencia de que el representante del Prestatario, o Beneficiario de una donación, no ha tomado las medidas correctivas adecuadas (lo que incluye, entre otras cosas, la notificación adecuada al Banco tras tener conocimiento de la comisión de la Práctica Prohibida) en un plazo que el Banco considere razonable;

(iv) emitir una amonestación a la firma, entidad o individuo en el formato de una carta formal de censura por su conducta;

Facundo L. Prencis
Director de Infraestructura Escolar
Subsecretaría de Infraestructura Escolar
MUNICIPALIDAD DE AVELLANEDA

FOLIO
11

(v) declarar a una firma, entidad o individuo inelegible, en forma permanente o por determinado período de tiempo, para que (i) se le adjudiquen contratos o participe en actividades financiadas por el Banco, y (ii) sea designado subconsultor, subcontratista o proveedor de bienes o servicios por otra firma elegible a la que se adjudique un contrato para ejecutar actividades financiadas por el Banco;

(vi) remitir el tema a las autoridades pertinentes encargadas de hacer cumplir las leyes; y/o;

(vii) imponer otras sanciones que considere apropiadas bajo las circunstancias del caso, incluyendo la imposición de multas que representen para el Banco un reembolso de los costos vinculados con las investigaciones y actuaciones. Dichas sanciones podrán ser impuestas en forma adicional o en sustitución de las sanciones arriba referidas.

(c) Lo dispuesto en los incisos (i) y (ii) del párrafo 1.16 (b) se aplicará también en casos en los que las partes hayan sido temporalmente declaradas inelegibles para la adjudicación de nuevos contratos en espera de que se adopte una decisión definitiva en un proceso de sanción, o cualquier otra resolución.

(d) La imposición de cualquier medida que sea tomada por el Banco de conformidad con las provisiones referidas anteriormente será de carácter público.

(e) Asimismo, cualquier firma, entidad o individuo actuando como oferente o participando en una actividad financiada por el Banco, incluidos, entre otros, solicitantes, oferentes, proveedores de bienes, contratistas, consultores, miembros del personal, subcontratistas, subconsultores, proveedores de servicios, concesionarios, Prestatarios (incluidos los beneficiarios de donaciones), organismos ejecutores o contratantes (incluidos sus respectivos funcionarios, empleados y representantes, ya sean sus atribuciones expresas o implícitas) podrá verse sujeto a sanción de conformidad con lo dispuesto en convenios suscritos por el Banco con otra institución financiera internacional concernientes al reconocimiento recíproco de decisiones

Facundo L. Prencis
Director de Infraestructura Escolar
Subsecretaría de Infraestructura Escolar
MUNICIPALIDAD DE AVELLANEDA

FOLIO
12

de inhabilitación. A efectos de lo dispuesto en el presente párrafo, el término "sanción" incluye toda inhabilitación permanente, imposición de condiciones para la participación en futuros contratos o adopción pública de medidas en respuesta a una contravención del marco vigente de una institución financiera internacional aplicable a la resolución de denuncias de comisión de Prácticas Prohibidas.

(f) El Banco requiere que en los documentos de licitación y los contratos financiados con un préstamo o donación del Banco se incluya una disposición que exija que los solicitantes, oferentes, proveedores de bienes y sus representantes, contratistas, consultores, miembros del personal, subcontratistas subconsultores, proveedores de servicios y concesionarios permitan al Banco revisar cualesquiera cuentas, registros y otros documentos relacionados con la presentación de propuestas y con el cumplimiento del contrato y someterlos a una auditoría por auditores designados por el Banco. Bajo esta política, todo solicitante, oferente, proveedor de bienes y su representante, contratista, consultor, miembro del personal, subcontratista, subconsultor, proveedor de servicios y concesionario deberá prestar plena asistencia al Banco en su investigación. El Banco requerirá asimismo que se incluya en contratos financiados con un préstamo o donación del Banco una disposición que obligue a solicitantes, oferentes, proveedores de bienes y sus representantes, contratistas, consultores, miembros del personal, subcontratistas, subconsultores, proveedores de servicios y concesionarios a (i) conservar todos los documentos y registros relacionados con actividades financiadas por el Banco por un período de siete (7) años luego de terminado el trabajo contemplado en el respectivo contrato; (ii) entregar cualquier documento necesario para la investigación de denuncias de comisión de Prácticas Prohibidas y hacer que empleados o agentes de los solicitantes, oferentes, proveedores de bienes y sus representantes, contratistas, consultores, subcontratistas, subconsultores, proveedores de servicios y concesionarios

Facundo L. Prencis
Director de Infraestructura Escolar
Subsecretaría de Infraestructura Escolar
MUNICIPALIDAD DE AVELLANEDA

FOLIO
13

que tengan conocimiento de las actividades financiadas por el Banco estén disponibles para responder a las consultas relacionadas con la investigación provenientes de personal del Banco o de cualquier investigador, agente, auditor o consultor apropiadamente designado. Si el solicitante, oferente, proveedor de servicios y su representante, contratista, consultor, miembro del personal, subcontratista, subconsultor, proveedor de servicios o concesionario se niega a cooperar o incumple el requerimiento del Banco, o de cualquier otra forma obstaculiza la investigación por parte del Banco, el Banco, bajo su sola discreción, podrá tomar medidas apropiadas contra el solicitante, oferente, proveedor de bienes y su representante, contratista, consultor, miembro del personal, subcontratista, subconsultor, proveedor de servicios o concesionario.

(g) El Banco exigirá que, cuando un Prestatario adquiera bienes, obras o servicios diferentes a los de consultoría directamente de una agencia especializada, de conformidad con lo establecido en el párrafo 3.10, en el marco de un acuerdo entre el Prestatario y dicha agencia especializada, todas las disposiciones contempladas en el párrafo 1.16 relativas a sanciones y Prácticas Prohibidas se apliquen íntegramente a los solicitantes, oferentes, proveedores de bienes y sus representantes, contratistas, consultores, miembros del personal, subcontratistas, subconsultores, proveedores de servicios, concesionarios (incluidos sus respectivos funcionarios, empleados y representantes, ya sean sus atribuciones expresas o implícitas), o cualquier otra entidad que haya suscrito contratos con dicha agencia especializada para la provisión de bienes, obras o servicios diferentes a los de consultoría en conexión con actividades financiadas por el Banco. El Banco se reserva el derecho de obligar al Prestatario a que se acoja a recursos tales como la suspensión o la rescisión. Las agencias especializadas deberán consultar la lista de firmas e individuos declarados inelegibles de forma temporal o permanente por el Banco. En caso de que una agencia especializada suscriba un contrato o una orden de compra

Facundo L. Prencis
Director de Infraestructura Escolar
Subsecretaría de Infraestructura Escolar
MUNICIPALIDAD DE AVELLANEDA

FOLIO
14

con una firma o individuo declarado inelegible de forma temporal o permanente por el Banco, el Banco no financiará los gastos conexos y se acogerá a otras medidas que considere convenientes.

3.2 Los Oferentes, al presentar sus ofertas, declaran y garantizan:

(a) Que han leído y entendido las definiciones de Prácticas Prohibidas del Banco y las sanciones aplicables a la comisión de las mismas que constan de este documento y se obligan a observar las normas pertinentes sobre las mismas;

(b) Que no han incurrido o no incurrirán en ninguna Práctica Prohibida descrita en este documento durante los procesos de selección, negociación, adjudicación o ejecución de este contrato;

(c) Que no han tergiversado ni ocultado ningún hecho sustancial durante los procesos de selección, negociación, adjudicación o ejecución de este contrato;

(d) Que ni ellos ni sus agentes, personal, subcontratistas, subconsultores, directores, funcionarios o accionistas principales han sido declarados por el Banco o por otra Institución Financiera Internacional (IFI) con la cual el Banco haya suscrito un acuerdo para el reconocimiento recíproco de sanciones, inelegibles para que se les adjudiquen contratos financiados por el Banco o por dicha IFI, o culpables de delitos vinculados con la comisión de Prácticas Prohibidas;

(e) Que ninguno de sus directores, funcionarios o accionistas principales han sido director, funcionario o accionista principal de ninguna otra compañía o entidad que haya sido declarada inelegible por el Banco o por otra Institución Financiera Internacional (IFI) y con sujeción a lo dispuesto en acuerdos suscritos por el Banco concernientes al reconocimiento recíproco de sanciones para que se le adjudiquen contratos financiados por el Banco o ha sido declarado culpable de un delito vinculado con Prácticas Prohibidas;

(f) Que han declarado todas las comisiones, honorarios de representantes o agentes, pagos por servicios de facilitación

Facundo L. Prencis
Director de Infraestructura Escolar
Subsecretaría de Infraestructura Escolar
MUNICIPALIDAD DE AVELLANEDA

FOLIO
15

o acuerdos para compartir ingresos relacionados con actividades financiadas por el Banco;

(g) Que reconocen que el incumplimiento de cualquiera de estas garantías constituye el fundamento para la imposición por el Banco de una o más de las medidas que se describen en la Cláusula 3.1 (b).

4. Oferentes elegibles

4.1 Un Oferente, y todas las partes que constituyen el Oferente, deberán ser originarios de países miembros del Banco. Los Oferentes originarios de países no miembros del Banco no son elegibles para participar en contratos financiados en todo o en parte con fondos del Banco. En la Sección III "Paises Eleibles" de este documento se indican los países miembros del Banco al igual que los criterios para determinar la nacionalidad de los Oferentes y el origen de los bienes y servicios. Los oferentes de un país miembro del Banco, al igual que las obras y los bienes suministrados, no estarán habilitados para participar si:

a) las leyes o la reglamentación oficial del país del Prestatario prohíben relaciones comerciales con ese país; o

b) en cumplimiento de una decisión del Consejo de Seguridad de las Naciones Unidas adoptada en virtud del Capítulo VII de la Carta de esa Organización, el país del Prestatario prohíba las importaciones de bienes de ese país en cuestión o pagos de cualquier naturaleza a ese país, a una persona o una entidad.

Un Oferente incluidos, en todos los casos, los respectivos directores, personal clave, accionistas principales, personal propuesto y agentes, no deberá tener conflictos de interés a menos que haya sido resuelto a satisfacción del Banco. Los Oferentes que sean considerados que tienen conflicto de interés serán descalificados. Podrá considerarse que un Oferente tiene un conflicto de intereses a los efectos de este proceso de licitación si el Oferente:

Facundo L. Prencis
Director de Infraestructura Escolar
Subsecretaría de Infraestructura Escolar
MUNICIPALIDAD DE AVELLANEDA

FOLIO
16

c) tiene control[1] de manera directa o indirecta a otro Oferente, es controlado de manera directa o indirecta por otro Oferente o es controlado junto a otro Oferente por una persona natural o jurídica en común; o
d) recibe o ha recibido algún subsidio directo o indirecto de otro Oferente; o
e) comparte el mismo representante legal con otro Oferente; o
f) posee una relación con otro Oferente, directamente o a través de terceros en común, que le permite influir en la Oferta de otro Oferente o en las decisiones del Contratante en relación con esta licitación; o
g) cualquiera de sus afiliados ha participado como consultora en la preparación del diseño o las especificaciones técnicas de las obras que constituyen el objeto de la Oferta;
h) cualquiera de sus afiliados ha sido contratado (o se propone para ser contratada) por el Contratante o por el Prestatario como Gerente de Proyecto para la ejecución del Contrato; o
i) proveerá bienes, obras y servicios distintos de los de consultoría resultantes de los servicios de consultoría, o directamente relacionados con ellos, para la preparación o ejecución del proyecto especificado **en los DDL** de la IAO 2.1 que él haya provisto o que hayan sido provistos por cualquier filial que controle de manera directa o indirecta a esa firma, sea controlada de manera directa o indirecta por esa firma o sea controlada junto a esa firma por una entidad en común; o
j) posee una estrecha[2] relación familiar, financiera o de empleo previo o subsiguiente con algún profesional del personal del Prestatario (o del organismo de ejecución del

[1] Por control se entenderá el poder de dirigir, directa o indirectamente, la dirección y las políticas de una firma, ya sea a través de la propiedad de acciones con derecho a voto, por contrato o de cualquier otra manera. El control puede incluir la propiedad mayoritaria de acciones con derecho a voto, otros mecanismos de control (tales como "acciones de oro", derechos de veto o acuerdos de accionistas que requieran mayorías especiales) o, en el caso de financiación por un fondo de inversiones, el control ejercido por un socio general o administrador de fondos. El control se determinará en el contexto de cada caso particular.

[2] Por relación estrecha se deberá entender que abarca hasta el cuarto grado de consanguinidad o por adopción, o hasta el segundo grado de unión por matrimonio o unión de pareja de hecho (afinidad).

Facundo L. Prencis
Director de Infraestructura Escolar
Subsecretaría de Infraestructura Escolar
MUNICIPALIDAD DE AVELLANEDA

FOLIO
17

proyecto, o de un beneficiario de parte del préstamo) que: (i) esté directa o indirectamente relacionado con la preparación del documento de licitación o las especificaciones del Contrato, o el proceso de evaluación de la Oferta de ese Contrato; o (ii) pudiera estar relacionado con la ejecución o supervisión de ese Contrato a menos que el conflicto derivado de tal relación haya sido resuelto de manera aceptable para el Banco durante el proceso de licitación y la ejecución del Contrato.

4.2 No es elegible un Oferente si él mismo o sus subcontratistas, proveedores, consultores, fabricantes o prestadores de servicios que intervienen en alguna parte del Contrato (incluidos, en todos los casos, los respectivos directores, funcionarios, accionistas principales, personal propuesto y agentes) son objeto de una suspensión temporal o una inhabilitación impuesta por el BID, o de una inhabilitación impuesta por el BID conforme a un acuerdo para el reconocimiento de decisiones de inhabilitación firmado por el BID y otros bancos de desarrollo. La lista de tales firmas e individuos inelegibles se indica **en los DDL**.

4.3 Una firma que sea Oferente (ya sea individualmente o como integrante de una Asociación en Participación, consorcio o Asociación ("APCA")) o U.T. no podrá participar como Oferente o como integrante de una U.T. en más de una Oferta, salvo en el caso de Ofertas alternativas permitidas. Tal participación redundará en la descalificación de todas las Ofertas en las que haya estado involucrada la firma en cuestión. Una firma que no es un Oferente ni un miembro de una APCA o U.T. puede participar como subcontratista en más de una Oferta. Salvo que se especifique **en los DDL**, no existe límite en el número de miembros de una U.T.

4.4 Las empresas estatales del país Prestatario serán elegibles solamente si pueden demostrar que (i) tienen autonomía legal y financiera; (ii) operan conforme a las leyes comerciales; y (iii) no dependen de ninguna agencia del Prestatario.

4.5 Un Oferente no debe estar suspendido por el Contratante para presentar ofertas o propuestas como resultado del incumplimiento con una Declaración de Mantenimiento de la Oferta o la Propuesta.

Facundo L. Prencis
Director de Infraestructura Escolar
Subsecretaría de Infraestructura Escolar
MUNICIPALIDAD DE AVELLANEDA

FOLIO
18

4.6 Los Oferentes deberán proporcionar al Contratante evidencia satisfactoria de la vigencia de su elegibilidad, cuando el Contratante razonablemente la solicite.

5. Calificaciones del Oferente

5.1 Todos los Oferentes deberán presentar en los Formularios de la Oferta incluidos en la Sección IV, según corresponda.

5.2 Deberán presentar una descripción preliminar del método de trabajo y cronograma que proponen, incluyendo planos y gráficas, según sea necesario.

5.3 Todos los Oferentes deberán incluir en sus Ofertas la siguiente información y documentos en la Sección IV, **a menos que se establezca otra cosa en los DDL:**

(a) copias de los documentos originales que establezcan la constitución o incorporación legal y sede del Oferente, así como el poder otorgado a quien suscriba la Oferta autorizándole a comprometer al Oferente;

(b) documentación que demuestre el monto total anual facturado por la construcción de las obras civiles realizadas durante el período indicado en **la IAO 5.5(a) de la Sección II**;

(c) documentos que respalden la experiencia en obras de similar naturaleza y magnitud realizadas durante el período **indicado en la IAO 5.5(c) de la Sección II**, y detalles de los trabajos en marcha o bajo compromiso contractual, así como de los clientes que puedan ser contactados para obtener información sobre dichos contratos;

(d) documentación de los equipos de construcción que el Oferente propone para cumplir con el contrato, según lo indicado en **la IAO 5.5(d) de la Sección II**;

(e) si, corresponde, documentación sobre las calificaciones y experiencia del personal clave de la empresa, tanto técnico como administrativo propuesto para la Obra licitada, según lo requerido en **la IAO 5.5(e) de la Sección II**;

(f) informes sobre el estado financiero del Oferente, tales como informes de pérdidas y ganancias e informes de auditoría durante el período **la IAO 5.5(f) de la Sección II**;

Facundo L. Prencis
Director de Infraestructura Escolar
Subsecretaría de Infraestructura Escolar
MUNICIPALIDAD DE AVELLANEDA

FOLIO
19

(g) evidencia que certifique la existencia de suficiente capital de trabajo para este Contrato (acceso a línea(s) de crédito y disponibilidad de otros recursos financieros) que estén libres de otros compromisos, por los montos mínimos **indicados en la IAO 5.5 (g)** de **la Sección II**;

(h) información relativa a litigios presentes o habidos durante el período **indicado en la IAO 5.5(h) de los DDL**, en los cuales el Oferente estuvo o está involucrado, las partes afectadas, los montos en controversia, y los resultados; y

(i) la propuesta técnica deberá especificar la propuesta para subcontratar componentes de las Obras cuyo monto no supere el porcentaje del Precio del Contrato **que se establece en los DDL.** Si corresponde **en los DDL** se indicará las partes de la obra que serían o no aceptables de subcontratar**.** En caso de corresponder, en la preparación de las ofertas, los Oferentes deberán incluir la especificación de sobre qué partes de los trabajos considerarán la subcontratación.

5.4 Las Ofertas presentadas por una Asociación en Participación, Consorcio o Asociación (APCA) o Unión Transitoria (U.T), constituida por dos o más firmas deberán cumplir con la lo siguiente, **a menos que se indique otra cosa en los DDL:**

(a) la Oferta deberá contener toda la información enumerada en la Subcláusula 5.3 de las IAO para cada miembro del APCA o la U.T.;

(b) la Oferta deberá ser firmada de manera que constituya una obligación legal para todos los miembros del APCA o la U.T.;

(c) todos los miembros del APCA o la U.T. serán responsables mancomunada y solidariamente por el cumplimiento del Contrato de acuerdo con las condiciones del mismo;

(d) uno de los miembros del APCA o la U.T. deberá ser designado como representante y autorizado para contraer responsabilidades y para recibir instrucciones por y en nombre de cualquier o todos los miembros del APCA o la U.T. y su nacionalidad determinará la de la UT;

Facundo L. Prencis
Director de Infraestructura Escolar
Subsecretaría de Infraestructura Escolar
MUNICIPALIDAD DE AVELLANEDA

FOLIO
20

(e) la gestión de la totalidad del Contrato, incluyendo los pagos, se harán exclusivamente con el representante;

(f) con la Oferta se deberá presentar una copia del Convenio del ACPA o la U.T. firmado por todos los miembros o una Carta de Intención para formalizar el convenio de constitución o incorporación legal del APCA o la U.T. en caso de resultar seleccionados: la Carta de Intención deberá ser firmada por todos los miembros y estar acompañada de una copia del Convenio propuesto. En ambos casos, deberá estar especificado el porcentaje de participación de los integrantes de la asociación cuyo número no deberá superar la cantidad indicada en la **IAO 4.3**, si corresponde.

5.5 Para determinar la calificación de los Oferentes para la adjudicación del Contrato, deberán cumplir con los criterios mínimos de calificación que se indican abajo. A tal fin, no se tomarán en cuenta la experiencia ni los recursos de los subcontratistas, salvo que se indique otra cosa en los DDL:

(a) tener una facturación promedio anual de, al menos, el monto **indicado en los DDL** por construcción de obras durante el período **indicado en los DDL**. Los precios contractuales originales serán convertidos y actualizados **según se indique en los DDL.**

(b) si se especifica, contar con un Volumen Anual Disponible (V.A.D.) para la contratación de obras igual o mayor al monto **indicado en los DDL y calculado de la forma establecida en los DDL.**

(c) demostrar experiencia como Contratista principal en la construcción de por lo menos el número de obras **indicado en los DDL**, cuya naturaleza y complejidad sean equivalentes a las de las Obras licitadas, adquirida **durante el período indicado en los DDL.**

(d) demostrar que puede asegurar la disponibilidad oportuna del equipo esencial que permita desarrollar el plan de obra de su oferta;

(e) contar con el personal clave con la experiencia y formación profesional indicada **en los DDL**

Facundo L. Prencis
Director de Infraestructura Escolar
Subsecretaría de Infraestructura Escolar
MUNICIPALIDAD DE AVELLANEDA

FOLIO
21

(f) cumplir los índices o ratios financieros **indicados en los DDL** en el periodo que se **indica en los DDL**

(g) contar con activos líquidos y/o disponibilidad de crédito libres de otros compromisos contractuales y excluyendo cualquier anticipo que pudiera recibir bajo el Contrato, por un monto superior a la **suma indicada en los DDL.**

(h) no tener un historial consistente de litigios o laudos arbitrales en contra del Oferente, o cualquiera de los integrantes del APCA o U.T. que permitan suponer pérdidas de capital de trabajo por un monto superior a la suma **indicada en los DDL.** La existencia de antecedentes sistemáticos de fallos judiciales o laudos arbitrales contra el Oferente o cualquier miembro de una APCA o U.T. puede derivar en la descalificación del Oferente.

(i) Si la licitación está conformada por lotes que pueden ser cotizados en forma separada o conjunta, los requisitos expresados en (a), (b) (c), (d), (e) y (f) deberán ser establecidos en proporción al valor de cada lote, y el cumplimiento de los mismos será exigido para cada lote ofertado o, para el caso de ofertar más de un lote, a la sumatoria de los requisitos de los lotes ofertados, a menos que **en los DDL** se estipule otra forma.

(i) Otros requisitos que se indiquen en los DDL

5.6 Las cifras correspondientes a cada uno de los integrantes de una U.T. se sumarán a fin de determinar si el Oferente cumple con los requisitos mínimos de calificación de conformidad con las Subcláusulas 5.5 (a); (b); (c) y (f) de las IAO. De manera adicional, en el caso de las Subcláusulas 5.5 (a); (b); (f) y (g). Salvo que **en los DDL** se establezcan otros porcentajes, cada uno de los integrantes de un APCA o una U.T. debe cumplir al menos con el veinte y cinco por ciento (25%) de los requisitos mínimos y el socio designado como representante debe cumplir al menos con el cuarenta por ciento (40%) de ellos. De no satisfacerse este requisito, la Oferta presentada por el APCA o la U.T. será rechazada.

Facundo L. Prencis
Director de Infraestructura Escolar
Subsecretaría de Infraestructura Escolar
MUNICIPALIDAD DE AVELLANEDA

FOLIO
22

5.7 Para determinar la conformidad del Oferente con los criterios de calificación no se tomarán en cuenta la experiencia ni los recursos de los subcontratistas, salvo que se indique otra cosa en los DDL.

6. Una Oferta por Oferente

6.1 Con excepción de los casos en que se permita presentar o se soliciten propuestas alternativas, cada empresa Oferente presentará solamente una Oferta, ya sea individualmente o como miembro de un PCA o una U.T. Aquella empresa que presente o participe en más de una Oferta, incluso si presenta una oferta, en forma individual o como integrante de un APCA o una U.T., y participa como subcontratistas en otra, ocasionará que todas las propuestas en las cuales participa sean rechazadas.

6.2 Lo anterior no invalida que una empresa pueda presentantarse como subcontratista en más de una oferta.

6.3 En el caso de que la licitación esté conformada por lotes, se admitirá que un oferente presente más de una oferta siempre que dichas ofertas correspondan a lotes diferentes.

7. Costo de las ofertas

7.1 Los Oferentes serán responsables por todos los gastos asociados con la preparación y presentación de sus Ofertas y el Contratante en ningún momento será responsable por dichos gastos.

8. Visita al Sitio de las obras

8.1 Si en las DDL se indica que el convocante realizará una visita a la obra; la misma no será obligatoria. Se aconseja que el Oferente, bajo su propia responsabilidad y a su propio riesgo, visite e inspeccione el Sitio de las Obras y sus alrededores y obtenga por sí mismo toda la información que pueda ser necesaria para preparar la Oferta y celebrar el Contrato para la construcción de las Obras. Los gastos relacionados con dicha visita correrán por cuenta del Oferente.

B. Documentos de Licitación

9. Contenido de los Documentos de Licitación

9.1 El conjunto de los Documentos de Licitación comprende los documentos que se enumeran en la siguiente tabla y todas las enmiendas que hayan sido emitidas de conformidad con la cláusula 11 de las IAO:

Facundo L. Prencis
Director de Infraestructura Escolar
Subsecretaría de Infraestructura Escolar
MUNICIPALIDAD DE AVELLANEDA

Sección II	Datos de la Licitación (DDL) y Cuadro de criterios de Evaluación
Sección III	Países Elegibles
Sección IV	Formularios de la Oferta
Sección V	Condiciones Generales del Contrato (CGC)
Sección VI	Condiciones Especiales del Contrato (CEC)
Sección VII	Especificaciones y Condiciones de Cumplimiento
Sección VIII	Planos
Sección IX	Cómputo indicativo de las tareas a ejecutar
Sección X	Formularios de Garantías

10. Aclaración de los Documentos de Licitación

10.1 Todos los posibles Oferentes que requieran aclaraciones sobre los Documentos de Licitación deberán solicitarlas por escrito al Contratante, dentro del plazo y a la dirección **indicada en los DDL**. El Contratante deberá responder a cualquier solicitud de aclaración recibida. Se enviarán copias de la respuesta del Contratante a todos los que obtuvieron los Documentos de Licitación o que comuniquen su interés de participar en la dirección indicada en la IAO de los DDL, la cual incluirá una descripción de la consulta, pero sin identificar su origen. Las aclaraciones y/o las circulares sin consulta también se publicarán en la dirección electrónica indicada en la IAO 1.4 de los DDL, si se usa este sistema.

10.2 Con el fin de otorgar a los posibles Oferentes tiempo suficiente para tener en cuenta las respuestas a consultas en la preparación de sus Ofertas, el Contratante deberá prorrogar, si fuera necesario, la fecha límite de la presentación de ofertas, de conformidad con la Subcláusula 21.2 de las IAO.

11. Enmiendas a los Documentos de Licitación

11.1 Antes de la fecha límite para la presentación de las Ofertas, el Contratante podrá modificar los Documentos de Licitación mediante una enmienda.

11.2 Cualquier enmienda que se emita formará parte integral de los Documentos de Licitación y será comunicada por escrito a todos los que obtuvieron los Documentos de Licitación[3] o que comuniquen su interés de participar en la dirección indicada en la

[3] Es importante, por lo tanto, que el Contratante mantenga una lista completa y actualizada de todos los participantes que hayan recibido los documentos de licitación y sus direcciones.

Facundo L. Prencis
Director de Infraestructura Escolar
Subsecretaría de Infraestructura Escolar
MUNICIPALIDAD DE AVELLANEDA

FOLIO
24

IAO 1.4 de los DDL. Los posibles Oferentes deberán acusar recibo de cada enmienda por escrito al Contratante. La enmienda también se publicará en la dirección electrónica indicada en la IAO 1.4 de los DDL, si se usa este sistema.

11.3 Con el fin de otorgar a los posibles Oferentes tiempo suficiente para tener en cuenta las enmiendas en la preparación de sus Ofertas, el Contratante prorrogará, si fuera necesario, la fecha límite de la presentación de aquellas, de conformidad con la Subcláusula 21.2 de las IAO.

C. Preparación de las Ofertas

12. Idioma de las Ofertas

12.1 Todos los documentos relacionados con las Ofertas deberán estar redactados en idioma castellano. En caso de documentos en otros idiomas los mismos deberán ser presentados con su correspondiente traducción.

13. Documentos que conforman la Oferta

13.1 La Oferta que presente el Oferente deberá estar conformada por los siguientes documentos:

(a) la Carta de Oferta (en el formulario indicado en la Sección IV);

(b) la Garantía de Mantenimiento de la Oferta, o la Declaración de Mantenimiento de la Oferta, si de conformidad con la Cláusula 17 de las IAO así se requiere;

(c) el Cómputo y presupuesto si el contrato es por precios unitarios. Lista de actividades si el contrato es por suma alzada. En contratos mixtos aplican ambos términos.

(d) el formulario de Información para la Calificación y los documentos de sustento que se soliciten;

(e) las Ofertas alternativas, de haberse solicitado; y

(f) cualquier otro documento que se solicite a los Oferentes completar y presentar, según se especifique en los DDL.

La Carta de Oferta y los formularios se prepararán con los modelos pertinentes que se incluyen en la Sección IV, Formularios de la Oferta. Los formularios deberán completarse sin realizar ningún tipo de modificaciones al texto, y no se aceptarán sustituciones. Todos los espacios en blanco deberán llenarse con la información solicitada.

Facundo L. Prencis
Director de Infraestructura Escolar
Subsecretaría de Infraestructura Escolar
MUNICIPALIDAD DE AVELLANEDA

FOLIO
25

14. Precios y descuentos de la Oferta

14.1 Los precios y descuentos que cotice el Oferente en la carta de la oferta se ceñirán a los requisitos indicados más abajo. El precio comprenderá la totalidad de las Obras especificadas en la Subcláusula 1.1 de las IAO, sobre la base del Cómputo y presupuesto presentados por el Oferente.

Si el Oferente no incluyó el precio de algún o algunos rubros que figuren en la Lista de Cantidades incluida en este pliego, se considerarán que éstos han sido incluidos en los demás precios unitarios y/o totales.

Si hubiere correcciones en los precios ofertados, éstas se harán tachando, rubricando, y fechando los precios incorrectos y rescribiéndolos correctamente.

14.2 Los precios y el contrato tendrán la modalidad que se indica **en los DDL**

[Texto aplicable en los casos de contratos por Unidad de Medida]

Los precios a cotizar deberán tener en cuenta que la contratación se hará por el sistema de Unidad de Medida, según el cual el Contratista se compromete a ejecutar los trabajos de acuerdo con los precios unitarios correspondientes a las diversas partidas de la planilla para la cotización de precios. El monto total del contrato será el que resulte de aplicar a todas y a cada una de las cantidades consignadas en la planilla mencionada, los precios unitarios de la oferta aceptada.

Las cantidades de obra que figuran en cada partida de dicha planilla servirán para determinar el monto total del contrato, pero podrán variar en más o en menos durante la ejecución de los trabajos.

Los precios unitarios contractuales se utilizarán para liquidar los certificados de ejecución de obra. El monto por pagar por los trabajos ejecutados resultará de multiplicar el valor unitario de los rubros incluidos en el Cómputo y presupuesto por las cantidades terminadas.

[Texto aplicable en los casos de contratos por suma alzada] Los precios a cotizar deberán tener en cuenta que la contratación se hará por el sistema de Suma Alzada, según el cual, el Contratista se compromete a ejecutar los trabajos por la suma única y global

Facundo L. Prencis
Director de Infraestructura Escolar
Subsecretaría de Infraestructura Escolar
MUNICIPALIDAD DE AVELLANEDA

FOLIO
26

que haya establecido en su oferta para la obra hasta su total conclusión con arreglo al contrato y de acuerdo con su fin.

La solicitud de presentación de precios unitarios de ningún modo limitará la obligación del Contratista de ejecutar la obra completa por la suma global cotizada, ni le otorgarán derecho a reclamar pagos adicionales por rubros omitidos o por cantidades ejecutadas conforme a los diseños y especificaciones técnicas que excedan a las consignadas en esas planillas.

Lo solicitado tiene el único objetivo de facilitar la preparación de la Oferta y la posterior administración del contrato. En caso de contradicción entre el total resultante de multiplicar las cantidades por los precios unitarios y el precio global indicado por el Oferente en su Oferta – Parte Financiera, prevalecerá este último. En este caso, los precios unitarios serán corregidos en la proporción necesaria para llegar al precio global cotizado.

Por lo tanto, los precios unitarios e importes parciales consignados por el oferente en su propuesta sólo tendrán por objeto permitir el análisis de la misma, y efectuar las certificaciones y pagos parciales de la obra ejecutada, además de tener la referencia para eventuales modificaciones de cantidades de obra.

El monto a pagar por los trabajos realizados resultará del avance de la ejecución, estimado en forma porcentual, sobre el precio total de las tareas incluidas en el la Lista de Cantidades.

[Texto aplicable en los casos de contratos por sistema Mixto (partes de obra por Unidad de Medida y partes de obra por Suma Alzada)] Los precios a cotizar deberán tener en cuenta que la contratación se hará por un sistema mixto en el que algunas partes de la obra se ejecutarán por Unidad de Medida y otras por Suma Alzada, según se definirá en los DDL.

Sección a cotizar por Unidad de Medida: Los tramos para los que se aplique Unidad de Medida, el Contratista se comprometerá a ejecutar los trabajos de acuerdo con los precios unitarios correspondientes a las diversas partidas de la planilla de la cotización de precios. El monto del contrato correspondiente a este sistema contractual será el que resulte de aplicar a todas y a cada una de las cantidades consignadas en la planilla mencionada, los precios unitarios de la oferta aceptada.

Facundo L. Prencis
Director de Infraestructura Escolar
Subsecretaría de Infraestructura Escolar
MUNICIPALIDAD DE AVELLANEDA

FOLIO
27

Las cantidades de obra que figuran en cada partida de dicha planilla servirán para determinar el monto del contrato, pero podrán variar en más o en menos durante la ejecución de los trabajos.

Los precios unitarios contractuales se utilizarán para liquidar los certificados de ejecución de obra de los ítems que deban ser pagados por unidad de medida. El monto a pagar de los trabajos ejecutados en esta parte del contrato resultará de multiplicar el valor unitario de los rubros incluidos en el Cómputo y presupuesto por las cantidades terminadas.

Sección a cotizar por Ajuste Alzado: para los tramos que se contraten por Ajuste Alzado, el Contratista ejecutará los trabajos por la suma única y global que haya establecido en su oferta para la obra hasta su total conclusión con arreglo al contrato y de acuerdo con su fin.

La solicitud de presentación de precios unitarios de ningún modo limitará la obligación del Contratista de ejecutar la obra completa por la suma global cotizada, ni le otorgarán derecho a reclamar pagos adicionales por rubros omitidos o por cantidades ejecutadas conforme a los diseños y especificaciones técnicas que excedan a las consignadas en esas planillas.

Lo solicitado tiene el único objetivo de facilitar la preparación de la Oferta y la posterior administración del contrato. En caso de contradicción entre el total resultante de multiplicar las cantidades por los precios unitarios y el precio global indicado por el Oferente en su Oferta – Parte Financiera, prevalecerá este último. En este caso, los precios unitarios serán corregidos en la proporción necesaria para llegar al precio global cotizado.

Por lo tanto, si se hubieren solicitado los precios unitarios e importes parciales consignados por el oferente en su propuesta, ellos sólo tendrán por objeto permitir el análisis de la misma y efectuar las certificaciones y pagos parciales de la obra ejecutada, además de tener la referencia para eventuales modificaciones de cantidades de obra.

Facundo L. Prencis
Director de Infraestructura Escolar
Subsecretaría de Infraestructura Escolar
MUNICIPALIDAD DE AVELLANEDA

FOLIO
28

El monto a pagar por los trabajos realizados resultará del avance de la ejecución, estimado en forma porcentual, sobre el precio total de las tareas incluidas en el Cómputo y presupuesto.

14.3 *[redacción para los casos de contratos por unidad de medida]* El Oferente indicará los precios unitarios y los precios totales para todos y cada uno de los rubros de las Obras descritos en el Cómputo y presupuesto.

[redacción para los casos de contratos por suma alzada] El Oferente indicará el precio total de las Obras descritas en la Lista de Actividades El Contratante no efectuará pagos por los rubros ejecutados para los cuales el Oferente no haya indicado precios, por cuanto los mismos se considerarán incluidos en los demás precios que figuren en la Lista Actividades.

[redacción para los casos de contratos mixtos] En el caso de una licitación con parte de los trabajos por "unidad de medida" y parte por "ajuste alzado" el Oferente indicará "los precios unitarios y los precios totales" para los primeros trabajos mencionados y el "precio total" para los segundos, y agregará la indicación del precio total resultante de la suma de ambos conceptos.

14.4 El precio que se cotice en la Carta de la Oferta, de conformidad con la Cláusula 13.1 (a) de las IAO, será el precio total de la Oferta, excluido todo descuento ofrecido.

14.5 El Oferente cotizará separadamente cualquier descuento e indicará la metodología para su aplicación en la Carta de la Oferta.

14.6 Si así se dispone en los DDL, las Ofertas se harán por el total de las obras, o lotes individuales (contratos) o por combinación de lotes (paquetes). Los Oferentes que quieran ofrecer un descuento en caso de que se les adjudique más de un contrato especificarán en su Oferta la reducción de precio aplicable a cada paquete o, alternativamente, a cada contrato individual dentro del paquete. La reducción de precio o descuento se presentará de conformidad con lo dispuesto en la Cláusula 14.5 de las IAO, siempre y cuando las Ofertas de todos los lotes (contratos) se presenten y abran al mismo tiempo.

14.7 Todos los derechos, impuestos y demás gravámenes que deba pagar el Contratista en virtud de este Contrato, o por cualquier otra razón, hasta 28 días antes de la fecha del plazo para la

Facundo L. Prencis
Director de Infraestructura Escolar
Subsecretaría de Infraestructura Escolar
MUNICIPALIDAD DE AVELLANEDA

FOLIO
29

presentación de las Ofertas, deberán estar incluidos en los precios de la Oferta presentada por el Oferente.

14.8 Los precios que cotice el Oferente estarán sujetos a ajustes durante la ejecución del Contrato si así se dispone en los DDL**,** en las CEC, y en las estipulaciones de la Cláusula 47 de las CGC. El Oferente deberá proporcionar con su Oferta toda la información requerida en las Condiciones Especiales del Contrato y en la Cláusula 47 de las CGC.

15. Monedas de la Oferta y pago

15.1 Los precios deberán ser cotizadas por el Oferente enteramente en la moneda local (pesos argentinos). Los requisitos de pagos en moneda extranjera se deberán indicar como porcentajes del precio de la Oferta (excluyendo las sumas provisionales[4]) y serán pagaderos hasta en tres monedas extranjeras a elección del Oferente.

15.2 Los tipos de cambio que utilizará el Oferente para determinar los montos equivalentes en la moneda nacional y establecer los porcentajes mencionados en la Subcláusula 15.1 anterior, será el tipo de cambio vendedor para transacciones similares establecido por el Banco de la Nación Argentina, vigente a la fecha que sea **estipulada en los DDL**. El tipo de cambio aplicará para todos los pagos con el fin que el Oferente no corra ningún riesgo cambiario.

15.3 Los Oferentes indicarán en su Oferta los detalles de las necesidades previstas en monedas extranjeras. Será necesario que los Oferentes demuestren que sus necesidades en moneda extranjera incluidas en los precios son razonables y se ajustan a los requisitos de la Subcláusula 15.1 de IAO.

16. Validez de las Ofertas

16.1 Las Ofertas permanecerán válidas por el período estipulado **en los DDL**.

16.2 En circunstancias excepcionales, el Contratante podrá solicitar a los Oferentes que extiendan el período de validez por un plazo adicional específico. La solicitud y las respuestas de los Oferentes al pedido deberán ser por escrito. Si se ha solicitado una Garantía de Mantenimiento de la Oferta de conformidad con la Cláusula 17

[4] Las sumas provisionales son sumas monetarias especificadas por el Contratante en el Cómputo para ser utilizadas a su discreción con subcontratistas designados y para otros fines específicos.

Facundo L. Prencis
Director de Infraestructura Escolar
Subsecretaría de Infraestructura Escolar
MUNICIPALIDAD DE AVELLANEDA

FOLIO
30

de las IAO, ésta deberá extenderse también por 28 días después de la fecha límite prorrogada para la presentación de las Ofertas. Los Oferentes podrán rechazar tal solicitud sin que se les haga efectiva la garantía o se ejecute la Declaración de Mantenimiento de la Oferta. Al Oferente que esté de acuerdo con la solicitud no se le requerirá ni se le permitirá que modifique su Oferta, excepto como se dispone en la Cláusula 17 de las IAO.

16.3 En el caso de los contratos con precio fijo (sin ajuste de precio), si el período de validez de las Ofertas se prorroga por más de 56 días, los montos pagaderos al Oferente seleccionado en moneda nacional y extranjera se ajustarán según lo que se estipule en la solicitud de extensión. La evaluación de las Ofertas se basará en el Precio de la Oferta sin tener en cuenta los ajustes antes señalados.

17. Garantía de Mantenimiento de la Oferta y Declaración de Mantenimiento de la Oferta

17.1 Si se solicita en los DDL, el Oferente deberá presentar como parte de su Oferta, una Garantía de Mantenimiento de la Oferta o una Declaración de Mantenimiento de la Oferta, en el formulario original especificado en los DDL.

17.2 La Garantía de Mantenimiento de la Oferta será por la suma estipulada en los DDL, denominada en pesos argentinos, y deberá: a elección del Oferente, consistir en una garantía bancaria emitida por una institución bancaria, o una fianza o póliza de caución emitida por una aseguradora o afianzadora aceptable para el Contratante; ser emitida por una institución de prestigio seleccionada por el Oferente en cualquier país. Si la institución que emite la garantía está localizada fuera del país del Contratante, ésta deberá tener una institución financiera corresponsal en el país del Contratante que permita hacer efectiva la garantía; estar sustancialmente de acuerdo con uno de los formularios de Garantía de Mantenimiento de Oferta incluidos en la Sección X, “Formularios de Garantía” u otro formulario aprobado por el Contratante con anterioridad a la presentación de la Oferta; ser pagadera a la vista, con prontitud, ante solicitud escrita del Contratante en caso de tener que invocar las condiciones detalladas en la Cláusula 17.5 de las IAO; ser presentada en original (no se aceptarán copias); permanecer

Facundo L. Prencis
Director de Infraestructura Escolar
Subsecretaría de Infraestructura Escolar
MUNICIPALIDAD DE AVELLANEDA

FOLIO
31

válida por un período que expire 28 días después de la fecha límite de la validez de las Ofertas, o del período prorrogado, si corresponde, de conformidad con la Cláusula 16.2 de las IAO;

17.3 Si la Subcláusula 17.1 de las IAO exige una Garantía de Mantenimiento de la Oferta o una Declaración de Mantenimiento de la Oferta, todas las Ofertas que no estén acompañadas por una Garantía de Mantenimiento de la oferta o una Declaración de Mantenimiento de la Oferta que sustancialmente respondan a lo requerido en la cláusula mencionada, serán rechazadas por el Contratante por incumplimiento.

17.4 La Garantía de Mantenimiento de Oferta o la Declaración de Mantenimiento de la Oferta de los Oferentes cuyas Ofertas no fueron seleccionadas serán devueltas inmediatamente después de que se firme el contrato.

17.5 La Garantía de Mantenimiento de la Oferta se podrá hacer efectiva o la Declaración de Mantenimiento de la Oferta se podrá ejecutar si:

el Oferente retira su Oferta durante el período de validez de la Oferta especificado por el Oferente en la Oferta, salvo lo estipulado en la Subcláusula 16.2 de las IAO; o

el Oferente seleccionado no acepta las correcciones al Precio de su Oferta, de conformidad con la Subcláusula 28 de las IAO;

si el Oferente seleccionado no cumple dentro del plazo estipulado con:

(i) firmar el Contrato; o

(ii) suministrar la Garantía de Cumplimiento solicitada; o

(iii) suministrar los demás requisitos que correspondan.

17.6 En circunstancias excepcionales, el Contratante podrá solicitar, por escrito, que los Oferentes extiendan el período de validez de sus ofertas. La Garantía de Mantenimiento de la Oferta también será prorrogada como corresponda. El Oferente podrá negarse a la solicitud sin por ello perder su Garantía de Mantenimiento de la Oferta.

17.7 La Garantía de Mantenimiento de la Oferta o la Declaración de Mantenimiento de la Oferta de una U.T. deberá ser emitida en nombre de la U.T. que presenta la Oferta. Si dicha U.T. no ha sido

Facundo L. Prencis
Director de Infraestructura Escolar
Subsecretaría de Infraestructura Escolar
MUNICIPALIDAD DE AVELLANEDA

FOLIO
32

legalmente constituida en el momento de presentar la Oferta, la Garantía de Mantenimiento de la Oferta o la Declaración de Mantenimiento de la Oferta deberá ser emitida en nombre de todos y cada uno de los futuros miembros de la U.T. tal como se denominan en la carta de intención. Alternativamente, en este caso, podría ser aceptable la presentación de boletas o pólizas individuales emitidas a nombre de cada miembro, bajo la condición de que éstas sumen el valor total de la garantía solicitado, de que en caso de incumplimiento sea factible el cobro de todas las garantías individuales independientemente del valor de las mismas en relación al porcentaje de participación indicado en la carta de intención de conformar la U.T, carta que debe indicar que la responsabilidad de las partes es mancomunada y solidaria, como indica la IAO 5.4, no pudiendo presentar excepciones a la hora de cobrar las garantías en caso de incumplimiento.

18. Ofertas alternativas de los Oferentes

18.1 No se considerarán Ofertas alternativas a menos que específicamente se estipule en los DDL. Si se permiten, las Subcláusulas 18.1 y 18.2 de las IAO regirán y en los DDL se especificará cuál de las siguientes opciones se permitirá:

(a) Opción Uno: Un Oferente podrá presentar Ofertas alternativas junto con su Oferta básica. El Contratante considerará solamente las Ofertas alternativas presentadas por el Oferente cuya Oferta básica haya sido determinada como la Oferta evaluada de menor precio.

(b) Opción Dos: Un Oferente podrá presentar una Oferta alternativa con o sin una Oferta para el caso básico. Todas las Ofertas recibidas para el caso básico, así como las Ofertas alternativas que cumplan con las Especificaciones y los requisitos de funcionamiento de la Sección VII, serán evaluadas sobre la base de sus propios méritos.

18.2 Todas las Ofertas alternativas deberán proporcionar toda la información necesaria para su completa evaluación por parte del Contratante, incluyendo los cálculos de diseño, las especificaciones técnicas, el desglose de los precios, los métodos de construcción propuestos y otros detalles pertinentes.

Facundo L. Prencis
Director de Infraestructura Escolar
Subsecretaría de Infraestructura Escolar
MUNICIPALIDAD DE AVELLANEDA

19. Formato y firma de la Oferta

19.1 El Oferente preparará un original de los documentos que comprenden la Oferta según se describe en la Cláusula 13 de las IAO, el cual deberá formar parte del volumen que contenga la Oferta, y lo marcará claramente como "ORIGINAL". Además, el Oferente deberá presentar el número de copias de la Oferta que se indica **en los DDL** y marcar claramente cada ejemplar como "COPIA". En caso de discrepancia entre el original y las copias, el texto del original prevalecerá sobre el de las copias.

19.2 El original y todas las copias de la Oferta deberán ser mecanografiadas o escritas con tinta indeleble y deberán estar firmadas por la persona o personas debidamente autorizada(s) para firmar en nombre del Oferente, de conformidad con la Subcláusula 5.3 (a) de las IAO. Todas las páginas de la Oferta que contengan anotaciones o enmiendas deberán estar rubricadas por la persona o personas que firme(n) la Oferta.

19.3 La Oferta no podrá contener alteraciones ni adiciones, excepto aquellas que cumplan con las instrucciones emitidas por el Contratante o las que sean necesarias para corregir errores del Oferente, en cuyo caso dichas correcciones deberán ser rubricadas por la persona o personas que firme(n) la Oferta.

19.4 El Oferente proporcionará la información sobre comisiones o gratificaciones que se describe en el Formulario de la Oferta, si las hay, pagadas o por pagar a agentes en relación con esta Oferta, y con la ejecución del contrato si el Oferente resulta seleccionado.

19.5 Los Oferentes deberán marcar como "Confidencial" la información incluida en sus Ofertas que sea de carácter confidencial para sus empresas. Esto puede incluir información de dominio privado, secretos comerciales o información delicada de índole comercial o financiera.

D. Presentación de las Ofertas

20. Presentación, Sello e Identificación de las Ofertas

20.1 Los Oferentes podrán enviar sus Ofertas por correo o entregarlas personalmente. Los Oferentes podrán presentar sus Ofertas electrónicamente cuando así se indique **en los DDL**. Los Oferentes que presenten sus Ofertas electrónicamente seguirán los procedimientos indicados **en los DDL** para la presentación de

Facundo L. Prencis
Director de Infraestructura Escolar
Subsecretaría de Infraestructura Escolar
MUNICIPALIDAD DE AVELLANEDA

sus Ofertas. En el caso de Ofertas enviadas por correo o entregadas personalmente, el Oferente pondrá el original y todas las copias de la Oferta en dos sobres interiores, que sellará e identificará claramente como "ORIGINAL" y "COPIAS", según corresponda, y que colocará dentro de un sobre exterior que también deberá sellar.

20.2 Los sobres interiores y el sobre exterior deberán:

(a) estar dirigidos al Contratante a la dirección proporcionada en los DDL;

(b) llevar el nombre y número de identificación del Contrato indicados en los DDL y CEC; y

(c) llevar la nota de advertencia indicada en los DDL para evitar que la Oferta sea abierta antes de la hora y fecha de apertura de Ofertas indicadas en los DDL.

20.3 Además de la identificación requerida en la Subcláusula 20.2 de las IAO, los sobres interiores deberán llevar el nombre y la dirección del Oferente, con el fin de devolverle su Oferta sin abrir en caso de que la misma sea declarada Oferta tardía, de conformidad con la Cláusula 22 de las IAO.

20.4 Si el sobre exterior no está sellado e identificado como se ha indicado anteriormente, el Contratante no se responsabilizará en caso de que la Oferta se extravíe o sea abierta prematuramente, en este último caso será rechazada.

21. Plazo para la presentación de las Ofertas

21.1 Las Ofertas, deberán ser entregadas al Contratante en la dirección especificada conforme a la Subcláusula 20.2 (a) de las IAO, a más tardar en la fecha y hora que se indican **en los DDL** o en las enmiendas y/o circulares de prórroga.

21.2 El Contratante podrá extender el plazo para la presentación de Ofertas mediante una enmienda a los Documentos de Licitación, de conformidad con la Cláusula 11 de las IAO. En este caso todos los derechos y obligaciones del Contratante y de los Oferentes previamente sujetos a la fecha límite original para presentar las Ofertas quedarán sujetos a la nueva fecha límite.

22. Ofertas tardías

22.1 Toda Oferta que reciba el Contratante después de la fecha y hora límite para la presentación de las Ofertas especificada de

Facundo L. Prencis
Director de Infraestructura Escolar
Subsecretaría de Infraestructura Escolar
MUNICIPALIDAD DE AVELLANEDA

conformidad con la Cláusula 21 de las IAO será devuelta al Oferente remitente sin abrir.

23. Retiro, sustitución y modificación de las Ofertas

23.1 Los Oferentes podrán retirar, sustituir o modificar sus Ofertas mediante una notificación por escrito antes de la fecha límite indicada en la Cláusula 21 de las IAO.

23.2 Toda notificación de retiro, sustitución o modificación de la Oferta deberá ser preparada, sellada, identificada y entregada de acuerdo con las estipulaciones de las Cláusulas 19 y 20 de las IAO, y los sobres exteriores y los interiores debidamente marcados, "RETIRO", "SUSTITUCIÓN", o "MODIFICACIÓN", según corresponda.

23.3 Las notificaciones de retiro, sustitución o modificación deberán ser entregadas al Contratante en la dirección especificada conforme a la Subcláusula 20.2 (a) de las IAO, a más tardar en la fecha y hora que se indican en la Clausula 21.1 de los DDL.

23.4 El retiro de una Oferta en el intervalo entre la fecha de vencimiento del plazo para la presentación de Ofertas y la expiración del período de validez de las Ofertas indicado en los DDL de conformidad con la Subcláusula 16.1 o del período prorrogado de conformidad con la Subcláusula 16.2 de las IAO, puede dar lugar a que se ejecute la Garantía de Mantenimiento de la Oferta o se haga efectiva la penalidad determinada en la Declaración de Mantenimiento de la Oferta, según lo dispuesto en la cláusula 17 de las IAO.

23.5 Los Oferentes solamente podrán ofrecer descuentos incluyéndolos en la Oferta original y de la manera que se indica en la Subcláusula 14.5 de las IAO

E. Apertura de las Ofertas

24. Apertura de las Ofertas

24.1 El Contratante abrirá las Ofertas, y las notificaciones de retiro, sustitución y modificación de Ofertas presentadas de conformidad con la Cláusula 23, en acto público con la presencia de los representantes de los Oferentes que decidan concurrir, a la hora, en la fecha y el lugar establecidos **en los DDL**. El procedimiento para la apertura de las Ofertas presentadas electrónicamente si las mismas son permitidas de

Facundo L. Prencis
Director de Infraestructura Escolar
Subsecretaría de Infraestructura Escolar
MUNICIPALIDAD DE AVELLANEDA

FOLIO
36

conformidad con la Subcláusula 20.1 de las IAO, estará indicado en los DDL.

24.2 Primero se abrirán los sobres marcados como "RETIRO" y se leerán en voz alta, el sobre con la Oferta correspondiente no será abierto y será devuelto al Oferente remitente. No se permitirá el retiro de ninguna Oferta a menos que la comunicación de retiro pertinente contenga la autorización válida para solicitar el retiro y sea leída en voz alta en el acto de apertura de las Ofertas. Seguidamente, se abrirán los sobres marcados como "SUSTITUCION" se leerán en voz alta y se intercambiará con la Oferta correspondiente que está siendo sustituida; la Oferta sustituida no se abrirá y se devolverá al Oferente remitente. No se permitirá ninguna sustitución a menos que la comunicación de sustitución correspondiente contenga una autorización válida para solicitar la sustitución y sea leída en voz alta en el acto de apertura de las Ofertas. Los sobres marcados como "MODIFICACION" se abrirán y leerán en voz alta con la Oferta correspondiente. No se permitirá ninguna modificación a las Ofertas a menos que la comunicación de modificación correspondiente contenga la autorización válida para solicitar la modificación y sea leída en voz alta en el Acto de Apertura de las Ofertas.

24.3 En el acto de apertura, el Contratante leerá en voz alta, y notificará por línea electrónica cuando corresponda, y registrará en un Acta los nombres de los Oferentes, los precios totales de las Ofertas y de cualquier Oferta alternativa (si se solicitaron o permitieron Ofertas alternativas), descuentos, notificaciones de retiro, sustitución o modificacion de Ofertas, la existencia o falta de la Garantía de Mantenimiento de la Oferta o de la Declaración de Mantenimiento de la Oferta, si se solicitó, y cualquier otro detalle que el Contratante considere apropiado. Solamente se considerarán en la evaluación los sobres que se abran y lean en voz alta durante el Acto de Apertura de las Ofertas. Ninguna Oferta o notificación será rechazada en el acto de apertura excepto por las Ofertas tardías de conformidad con la IAO 22. Las sustituciones y modificaciones que no fueran

Facundo L. Prencis
Director de Infraestructura Escolar
Subsecretaría de Infraestructura Escolar
MUNICIPALIDAD DE AVELLANEDA

FOLIO
37

presentadas de acuerdo con las disposiciones de las Cláusulas 23 de las IAO y que, por lo tanto, no sea abiertas y leídas en voz alta durante el acto de apertura no podrán ser consideradas para evaluación sin importar las circunstancias y serán devueltas sin abrir a los Oferentes remitentes.

24.4 El Contratante preparará un acta de la apertura de las Ofertas que incluirá el registro de las ofertas leídas, toda la información dada a conocer a los asistentes de conformidad con la Subcláusula 24.3 de las IAO, los Oferentes podrán dejar constancia en dicha Acta de las observaciones que le merezca el Acto o cualquiera de las propuestas presentadas. El Contratante enviará prontamente copia de dicha acta a todos los oferentes que participaron del Acto de Apertura de Ofertas.

F. Evaluación y comparación de las Ofertas

25. Confidencialidad

25.1 No se divulgará a los Oferentes ni a ninguna persona que no esté oficialmente involucrada con el proceso de la licitación, información relacionada con el examen, aclaración, evaluación, comparación de las Ofertas, ni la recomendación de adjudicación del contrato hasta que se haya publicado la adjudicación del Contrato de conformidad con la Subcláusula 34.5 de las IAO.

25.2 Cualquier intento por parte de un Oferente para influenciar al Contratante en el procesamiento de las Ofertas o en la adjudicación del contrato podrá resultar en el rechazo de su Oferta.

25.3 No obstante, si durante el plazo transcurrido entre el acto de apertura y la fecha de adjudicación del contrato, un Oferente desea comunicarse con el Contratante sobre algún asunto relacionado con el proceso de la licitación, deberá hacerlo por escrito.

26. Aclaración de las Ofertas

26.1 Para facilitar el examen, la evaluación y la comparación de las Ofertas, el Contratante tendrá la facultad de solicitar a cualquier Oferente que aclare su Oferta, incluyendo el desglose de los precios unitarios. La solicitud de aclaración y la respuesta correspondiente deberán efectuarse por escrito y no se

Facundo L. Prencis
Director de Infraestructura Escolar
Subsecretaría de Infraestructura Escolar
MUNICIPALIDAD DE AVELLANEDA

FOLIO
38

solicitará, ofrecerá ni permitirá ninguna modificación de los precios o a la sustancia de la Oferta, salvo las que sean necesarias para confirmar la corrección de errores aritméticos que el Contratante haya descubierto durante la evaluación de las Ofertas, de conformidad con lo dispuesto en la Cl. 28 de las IAO.

27. Examen de las Ofertas para determinar su cumplimiento e inconformidades no significativas

27.1 Antes de proceder a la evaluación detallada de las Ofertas, el Contratante determinará si cada una de ellas:

(a) cumple con los requisitos de elegibilidad establecidos en la cláusula 4 de las IAO;

(b) ha sido debidamente firmada;

(c) está acompañada de la Garantía de Mantenimiento de la Oferta o de la Declaración de Mantenimiento de la Oferta si se solicitaron;

(d) cumple sustancialmente con los requisitos de los documentos de licitación.

27.2 Una Oferta que cumple sustancialmente es la que satisface todos los términos, condiciones y especificaciones de los Documentos de Licitación. Una desviación, reserva u omisión significativa es aquella que:

(a) afecta de una manera sustancial el alcance, la calidad o el funcionamiento de las Obras;

(b) limita de una manera considerable, inconsistente con los Documentos de Licitación, los derechos del Contratante o las obligaciones del Oferente en virtud del Contrato; o

(c) de rectificarse, afectaría injustamente la posición competitiva de los otros Oferentes cuyas Ofertas cumplen sustancialmente con los requisitos de los Documentos de Licitación.

27.3 Si una Oferta no cumple sustancialmente con los requisitos de los Documentos de Licitación, será rechazada por el Contratante y el Oferente no podrá posteriormente transformarla en una oferta que cumple sustancialmente con los requisitos de los documentos de licitación mediante la corrección o la eliminación de las desviaciones o reservas.

Facundo L. Prencis
Director de Infraestructura Escolar
Subsecretaría de Infraestructura Escolar
MUNICIPALIDAD DE AVELLANEDA

FOLIO
39

27.4 Si una Oferta se ajusta sustancialmente a los Documentos de Licitación, el Contratante podrá dispensar inconformidades que no constituyan una desviación, reserva u omisión significativa.

Cuando la Oferta se ajuste sustancialmente a los Documentos de Licitación, el Contratante podrá solicitar al Oferente que presente, dentro de un plazo razonable, la información o documentación necesaria para rectificar inconformidades no significativas en la Oferta, relacionadas con requisitos referentes a la documentación. La solicitud de información o documentación relativa a dichas inconformidades no podrá estar relacionada de ninguna manera con el precio de la Oferta ni a modificaciones a la esencia de la oferta. Si el Oferente no cumple la solicitud, podrá rechazarse su Oferta.

28. Corrección de errores

28.1 El Contratante verificará si las Ofertas que cumplen sustancialmente con los requisitos de los Documentos de Licitación contienen errores aritméticos. Dichos errores serán corregidos por el Contratante de la siguiente manera:

28.1.1 [Texto aplicable en los casos de contratos por Unidad de Medida]

(a) cuando haya una discrepancia entre los montos indicados en cifras y en palabras, prevalecerán los indicados en palabras y

(b) cuando haya una discrepancia entre el precio unitario y el total de un rubro que se haya obtenido multiplicando el precio unitario por la cantidad de unidades, prevalecerá el precio unitario cotizado, a menos que a juicio del Contratante hubiera un error evidente en la expresión del decimal en el precio unitario, en cuyo caso prevalecerá el precio total cotizado para ese rubro y se corregirá el precio unitario.

28.1.2 [Texto aplicable en los casos de contratos por Suma Alzada)]

(a) si hubiera errores entre el total de los montos dados en la columna para el Precio de Sub-actividad y el monto dado en el total para la Sub-actividad, prevalecerá el primero y este último corregido en consecuencia;

(b) si hubiera errores entre el total de los importes de la columna para el Precio de la Actividad y el monto dado en el precio total de las

Facundo L. Prencis
Director de Infraestructura Escolar
Subsecretaría de Infraestructura Escolar
MUNICIPALIDAD DE AVELLANEDA

FOLIO
40

Actividades, prevalecerá el primero y éste será corregido en consecuencia; y cuando exista un error entre el total de los montos en la Lista de Sub-actividad con Precios y el monto correspondiente en el Cronograma de Actividades con Precios, prevalecerá el primero y el segundo será corregido en consecuencia; y

(c) en caso de errores entre el precio total de las actividades en el calendario de actividades con precios y el importe indicado en el Resumen Global, prevalecerá el primero y éste se corregirá en consecuencia; y

(d) si hubiese una discrepancia entre palabras y cifras, prevalecerá el monto expresado en palabras a menos que la cantidad expresada en palabras corresponda a un error aritmético, en cuyo caso prevalecerán las cantidades en cifras de conformidad con los párrafos (a), (b) y (c).

28.1.3 [Texto aplicable en los casos de contratos por sistema Mixto (partes de obra por Unidad de Medida y partes de obra por Suma Alzada)]

Para la parte del precio cotizada por Unidad de Medida se aplicará lo estipulado en 28.1.1:

Para la parte del precio cotizada por Unidad de Medida se aplicará lo estipulado en 28.1.2.

28.2 El Contratante ajustará el monto indicado en la Oferta de acuerdo con el procedimiento antes señalado para la corrección de errores y, con la anuencia del Oferente, el nuevo monto se considerará de obligatorio cumplimiento para el Oferente. Si el Oferente no estuviera de acuerdo con el monto corregido, la Oferta será rechazada.

29. Moneda para la evaluación de las Ofertas

29.1 Para efectos de evaluación y comparación, el Contratante convertirá todos los precios de las Ofertas expresados en diferentes monedas a pesos argentinos, al tipo de cambio vendedor, establecido para transacciones semejantes por el Banco de la Nación Argentina. La fecha del tipo de cambio **será la indicada en los DDL** 15.2.

Las Ofertas serán evaluadas en la moneda local (pesos argentinos), de conformidad con la Subcláusula 15.1 de las IAO, a

Facundo L. Prencis
Director de Infraestructura Escolar
Subsecretaría de Infraestructura Escolar
MUNICIPALIDAD DE AVELLANEDA

FOLIO
41

menos que el Oferente haya usado tipos de cambio diferentes de las establecidas de conformidad con la Subcláusula 15.2 de las IAO, en cuyo caso, primero la Oferta se convertirá a los montos pagaderos en diversas monedas aplicando los tipos de cambio cotizados en la Oferta, y después se reconvertirá a la moneda local (pesos argentinos), aplicando los tipos de cambio estipulados de conformidad con la Subcláusula 15.2 de las IAO.

30. Evaluación y comparación de las Ofertas

30.1 El Contratante evaluará solamente las Ofertas que determine que cumplen sustancialmente con los requisitos de los Documentos de Licitación de conformidad con la Cláusula 27 de las IAO.

30.2 Al evaluar las Ofertas, el Contratante determinará el precio evaluado de cada Oferta, ajustándolo de la siguiente manera:

(a) corrigiendo cualquier error, conforme a los estipulado en la Cláusula 28 de las IAO;

(b) excluyendo las sumas provisionales y las reservas para imprevistos, si existieran en el Cómputo y presupuesto, así como los trabajos por día, si se hubiese requerido su cotización;

(c) haciendo los ajustes correspondientes para reflejar los descuentos u otras modificaciones de precios ofrecidas de conformidad con la Subcláusula 23.5 de las IAO.

(d) haciendo los ajustes correspondientes por Ofertas alternativas aceptables presentadas de conformidad con la IAO 18;

30.3 El Contratante se reserva el derecho de aceptar o rechazar cualquier variación o desviación u oferta alternativa. En la evaluación de las ofertas no se tendrán en cuenta las variaciones, desviaciones, ofertas alternativas y otros factores que excedan los requisitos de los documentos de licitación o que resulten en beneficios no solicitados para el Contratante.

30.4 En la evaluación de las Ofertas no se tendrá en cuenta el ajuste de precio estipuladas en virtud de la cláusula 47 de las CGC.

30.5 En el caso de licitaciones por lotes, y de acuerdo con la Subcláusula 30.2 c), el Contratante determinará la aplicación de los descuentos propuestos por los distintos Oferentes a fin de definir el precio combinado más conveniente de todos los lotes.

Facundo L. Prencis
Director de Infraestructura Escolar
Subsecretaría de Infraestructura Escolar
MUNICIPALIDAD DE AVELLANEDA

30.6 Si las características y la naturaleza de las obras lo requieren, el Contratante utilizará, además del precio ofertado, los criterios de evaluación que se indican **en los DDL**, para identificar la oferta más ventajosa.

31. Ofertas Anormalmente Bajas

31.1 Una Oferta anormalmente baja es aquella cuyo precio, en combinación con otros elementos constitutivos de la Oferta, parece ser tan bajo que despierta serias dudas en el Contratante sobre la capacidad del Oferente para ejecutar el Contrato al precio cotizado.

31.2 En caso de detectar lo que podría constituir una Oferta anormalmente baja, el Contratante pedirá al Oferente que brinde aclaraciones por escrito, y en especial, que presente análisis pormenorizados del Precio de la Oferta en relación con el objeto del contrato, el alcance, la metodología propuesta, el cronograma, la distribución de riesgos y responsabilidades y cualquier otro requisito establecido en el documento de licitación.

31.3 Tras evaluar los análisis de precios, si determina que el Oferente no ha demostrado su capacidad para ejecutar el Contrato al precio cotizado, el Contratante rechazará la Oferta.

32. Derecho del Contratante a aceptar cualquier Oferta o a rechazar cualquier o todas las Ofertas

32.1 El Contratante se reserva el derecho de aceptar o rechazar cualquier Oferta, de anular el proceso de Licitación y de rechazar todas las Ofertas en cualquier momento antes de la adjudicación del Contrato, sin que por ello adquiera responsabilidad alguna ante los Oferentes. En caso de anular el proceso, el Contratante devolverá con prontitud a todos los Oferentes las Ofertas y las Garantías de Oferta que hubiera recibido.

G. Adjudicación del Contrato

33. Criterios de Adjudicación

33.1 El Contratante, adjudicará el contrato al Oferente cuya Oferta se determine que cumple sustancialmente con los requisitos de los Documentos de Licitación y que representa la oferta más

Facundo L. Prencis
Director de Infraestructura Escolar
Subsecretaría de Infraestructura Escolar
MUNICIPALIDAD DE AVELLANEDA

ventajosa[5], siempre y cuando el Contratante haya determinado que dicho Oferente: (a) es elegible de conformidad con el numeral 4 de las IAO y (b) está calificado de conformidad con las disposiciones del cuadro de criterios de evaluación, que resume entre otros las disposiciones del numeral 5 de las IAO

34. Notificación de Adjudicación y firma del contrato

34.1 Antes de la expiración de la validez de la Oferta, el Contratante notificará por escrito la decisión de adjudicación del contrato al Oferente cuya Oferta haya sido identificada como la más ventajosa. Esta carta (denominada en lo sucesivo la "Carta de Aceptación") estipulará el monto del Contrato (en lo sucesivo denominado el "Precio del Contrato").

34.2 La Carta de Aceptación dará por constituido el Contrato, supeditado a la presentación por parte del Adjudicatario de la Garantía de Cumplimiento y otros documentos que se haya convenido, de conformidad con lo estipulado **en los DDL**. El Contrato se perfeccionará con la suscripción del mismo.

34.3 Una vez presentada por el adjudicatario al Contratante la documentación indicada y la Garantía de Cumplimiento se suscribirá el Contrato en la fecha y lugar que el Contratante determine. Alternativamente y a su exclusivo juicio, el Contratante podrá, después de recibida la documentación y dentro de los veintiún (21) días siguientes al envío de la Carta de Aceptación, firmar el Contrato y remitirlo al Oferente seleccionado, quien deberá suscribirlo y devolverlo al Contratante dentro de los siete (7) días de haberlo recibido.

34.4 Para que las comunicaciones referidas en las Cláusula 34, o cualquier otra que se dirijan las partes hasta que se perfeccione la contratación surtan efecto, deberán tener el carácter de medio legal de notificación fehaciente. Las comunicaciones del Contratante al Contratista serán dirigidas al domicilio informado por éste en el Formulario de Oferta. Las comunicaciones al

[5] En atención al numeral 1.20 de la GN-2350.15. Los criterios de evaluación podrán basarse en el precio o en una combinación de precio y atributos distintos al precio, que deberán expresarse en términos monetarios en lo posible.

Facundo L. Prencis
Director de Infraestructura Escolar
Subsecretaría de Infraestructura Escolar
MUNICIPALIDAD DE AVELLANEDA

FOLIO
44

Contratante deberán entregarse en la dirección referida en la Subcláusula 10.1. de las IAO

34.5 El Contratante publicará **en los medios estipulados en los DDL**, los resultados de la licitación identificando la Oferta y los números de los lotes y la siguiente información:

(i) el nombre de cada Oferente que presentó una Oferta;

(ii) los precios leidos en voz alta en el acto de apertura de las Ofertas;

(iii) el nombre y los precios evaluados de cada Oferta;

(iv) los nombres de los Oferentes cuyas Ofertas fueron rechazadas y las razones de su rechazo; y

(v) el nombre del Oferente seleccionado y el precio cotizado, así como la duración y un resumen del alcance del contrato adjudicado.

35. Garantía de Cumplimiento

35.1 El Adjudicatario deberá entregar al Contratante una Garantía de Cumplimiento por el monto estipulado en las CGC y en la forma (garantía bancaria o fianza) estipulada **en los DDL**, denominada en los tipos y proporciones de monedas indicados en la Carta de Aceptación y de conformidad con las CGC.

35.2 Si la Garantía de Cumplimiento suministrada por el Adjudicatario fuese una garantía bancaria, ésta podrá ser emitida, a su elección, por un banco en el país del Contratante, o por uno extranjero aceptable al Contratante a través de un banco corresponsal domiciliado en la República Argentina.

35.3 Si la Garantía de Cumplimiento suministrada por el Oferente seleccionado fuese una fianza, ésta deberá ser emitida por una compañía afianzadora que el Oferente haya verificado que es aceptable para el Contratante.

35.4 El incumplimiento del Adjudicatario con las disposiciones de las Subcláusulas 34.3 y 35.1 de las IAO constituirá base suficiente para anular la adjudicación del contrato y ejecutar la Garantía de Mantenimiento de la Oferta o hacer efectiva la Declaración de Mantenimiento de la Oferta. En este caso, el Contratante podrá adjudicar el contrato al Oferente cuya Oferta sea evaluada como la siguiente más baja que se ajusta sustancialmente a las condiciones de la Licitación y que el Contratante considere calificado para ejecutar satisfactoriamente el contrato.

Facundo L. Prencis
Director de Infraestructura Escolar
Subsecretaría de Infraestructura Escolar
MUNICIPALIDAD DE AVELLANEDA

Tan pronto como el Adjudicatario firme el Contrato y presente la Garantía de Cumplimiento de conformidad con la Cláusula 35.1 de las IAO, el Contratante devolverá las Garantías de Mantenimiento de la Oferta de conformidad con la Cláusula 17.4 de las IAO.

36. Pago de anticipo y Garantía

36.1 El Contratante proveerá un anticipo sobre el Precio del Contrato, de acuerdo con lo estipulado en las CGC y supeditado al monto máximo establecido **en los DDL**. El pago del anticipo deberá ejecutarse contra la recepción de una garantía. En la Sección X "Formularios de Garantía" se proporciona los formularios de Garantía para Pago de Anticipo.

37. Conciliador

37.1 El Contratante propone que se designe como Conciliador bajo el Contrato a la persona nombrada **en los DDL**, a quien se le pagarán los honorarios por hora estipulados **en los DDL**, más gastos reembolsables. Si un Oferente no estuviera de acuerdo con esta propuesta, deberá manifestarlo en su Oferta. Si en la Carta de Aceptación el Contratante no expresa estar de acuerdo con la designación del Conciliador, el Conciliador deberá ser nombrado por la autoridad designada **en los DDL** y las CEC, a solicitud de cualquiera de las partes.

38. Explicaciones del Contratante

38.1 Después de la publicación de la información relativa a la adjudicación del contrato, los Oferentes no seleccionados podrán solicitar por escrito al Contratante una reunión informativa a fin de obtener explicaciones de las razones por las cuales sus Ofertas no fueron seleccionadas. El Contratante responderá prontamente por escrito a cada Oferente no seleccionado que solicite la aclaración mencionada.

38.2 Las explicaciones a los Oferentes no seleccionados podrán darse por escrito o mediante una reunión de información, o ambas, a opción del Contratante. Los gastos incurridos para asistir a la reunión a recibir las explicaciones correrán por cuenta del Oferente.

Facundo L. Prencis
Director de Infraestructura Escolar
Subsecretaría de Infraestructura Escolar
MUNICIPALIDAD DE AVELLANEDA

FOLIO
46

Sección II. Datos de la Licitación[6]

A. **Disposiciones Generales**	
IAO 1.1	El Contratante es: **Unidad Ejecutora Municipal de Avellaneda** Las Obras son: **Arquitectura** El nombre e identificación de la licitación son: **LPN N°… PUESTA EN VALOR DEL EDIFICIO ENVIÓN Y CIRCO MUNICIPAL ETAPA II SEPA PROMEBA4-476-LPN-O-** El Documento de Licitación podrá ser recabado en la dirección de: **AV. GÜEMES 835 – AVELLANEDA- BUENOS AIRES** Teléfono **(54 11) 5227-7350**, en horario de trabajo de **LUNES A VIERNES DE 8:00 hs. a 14:00 hs** a partir del día de publicación.
IAO 1.2	El plazo previsto de ejecución de las Obras es: **6 meses (180 días)**. El Presupuesto Oficial de la obra es: **PESOS DOSCIENTOS CUARENTA Y CINCO MILLONES CIENTO DIECISÉIS MIL OCHOCIENTOS NOVENTA Y TRES CON 29/100 ($245.116.893,29.-), EQUIVALENTE UVIS: 1.129.466,84 (UVIS UN MILLÓN CIENTO VEINTINUEVE MIL CUATROCIENTOS SESENTA Y SEIS CON 84/100), IVA INCLUÍDO.** Calculados al 15 de mayo de 2023. Valor de referencia Unidades de Vivienda (UVI – Ley N° 27.271 Y 27.397) Cotización 1 UVI= $217,02 Según publicación BCRA. **Los Oferentes deberán confeccionar sus ofertas con precios a la fecha de la apertura de ofertas**.
IAO 1.4 Sistema Electrónico de Adquisiciones	El Contratante no usará ningún sistema electrónico de adquisiciones para gestionar este proceso de adquisición.
IAO 2.1	El Prestatario es La República Argentina
IAO 2.1	La expresión "Banco" utilizada comprende al Banco Interamericano de Desarrollo (BID). Los requerimientos del Banco y de los fondos administrados son idénticos con excepción de los países elegibles en donde la membresía es diferente (Ver Sección Países Elegibles). Las referencias en este documento a "préstamos" abarcan los instrumentos y métodos de financiamiento, las cooperaciones técnicas (CT), y los financiamientos de operaciones. Las referencias a los "Contratos de Préstamo" comprenden

[6] Esta sección deberá ser completada por el Contratante antes de emitir los Documentos de Licitación.

Facundo L. Prencis
Director de Infraestructura Escolar
Subsecretaría de Infraestructura Escolar
MUNICIPALIDAD DE AVELLANEDA

FOLIO
47

	todos los instrumentos legales por medio de los cuales se formalizar las operaciones del Banco. La Licitación, Contratación y Ejecución de las Obras, así como los derechos y obligaciones de las partes, se ajustarán a la totalidad de los requerimientos establecidos en el Contrato de Préstamo **Contrato de Préstamo BID 3458/OC-AR** y regirán por las normas contenidas en el presente Pliego, que anulan o reemplazan a otras reglamentaciones que se le opongan. La relación con el resto de los Documentos de Licitación guardará el orden de prelación establecido en el presente Pliego. Cuando exista vacío normativo o deban resolverse cuestiones sobre aspectos no reglamentados en este Pliego, serán de aplicación las normas supletorias que de acuerdo a derecho correspondan a la jurisdicción del Contratante y a la personería de éste, siempre que no se opongan a lo establecido en el Contrato de Préstamo. Asimismo, los Oferentes deberán aceptar la jurisdicción judicial que corresponda al Contratante y por ser éste una persona del derecho público, también aceptar la jurisdicción administrativa que le corresponda. En todos los casos y cualquiera sea la personería del Contratante, se entenderá que el contrato que se celebre con el Adjudicatario de la Licitación, es un contrato de Locación de Obra. El préstamo del Banco es: **Contrato de Préstamo BID** Número: **3458/OC-AR** Fecha: ***16/09/2015***
IAO 2.1	El nombre del Proyecto es **PUESTA EN VALOR DEL EDIFICIO ENVIÓN Y CIRCO MUNICIPAL ETAPA II SEPA PROMEBA4-476-LPN-O-**
IAO 4.2	En el sitio virtual del Banco (www.iadb.org/integridad) se facilita información sobre las empresas y personas sancionadas.
IAO 4.3	*El número límite de miembros de una U.T. es: 3 (tres)*
IAO 5.3[7]	*La información solicitada a los Oferentes en la Subcláusula 5.3 de las IAO se completa y/o modifica de la siguiente manera: se agrega el V.A.D. IAO 5.5 (b) Volumen Anual Disponible V.A.D.*
IAO 5.3 (a)	Se deberá adjuntar documentación que acredite (Carta Poder o Acta de Directorio o Asamblea, entre otros) la representación legal del firmante de la propuesta

[7] Suprimir si se ha realizado una precalificación.

Facundo L. Prencis
Director de Infraestructura Escolar
Subsecretaría de Infraestructura Escolar
MUNICIPALIDAD DE AVELLANEDA

FOLIO
48

IAO 5.3 (i)	El porcentaje máximo de participación de subcontratistas en relación con el Precio del Contrato es: *60%.*
IAO 5.4	Los requisitos documentales o legales para las U.T. en la Subcláusula 5.4 de las IAO se modifican de la siguiente manera: *Ninguna.*
IAO 5.5	Los criterios para la calificación de los Oferentes en la Subcláusula 5.5 de las IAO se modifican de la siguiente manera: *5.5 (b) V.A.D.*
IAO 5.5(a)	*El monto mínimo de facturación promedio anual por construcción de obras deberá ser equivalente a:* **NO APLICA.**
IAO 5.5 (b)	El Oferente deberá contar con un **Volumen Anual Disponible (V.A.D.)** para la contratación de obras, equivalente, al menos a: **PESOS CIENTO SETENTA Y UN MIL MILLONES QUINIENTOS OCHENTA Y UN MIL OCHOCIENTOS VEINTICINCO CON 30/100 ($171.581.825,30)** *El V.A.D. de cada Oferente se determinará de la siguiente manera:* *V.A.D.= C.E.A. - C.O., donde* *V.A.D.= Volumen anual disponible* *C.E.A.= Capacidad de Ejecución Anualizada* *C.O.= Compromiso de Obra* *La C.E.A. se determinará de la siguiente forma:* *C.E.A. = P.B. x 1,50, donde* *La Producción Básica (P.B.) es la mejor facturación o certificación de obras (excluida la certificación por anticipos o acopios), que el Oferente informe haber concretado a los fines de esta calificación, como Contratista principal o Subcontratista en obras de construcción, en doce (12) meses consecutivos, seleccionados dentro de los últimos diez (10) años contados desde el mes anterior inclusive de la fecha de apertura de la licitación actualizados según Indice de Costo de la Construcción Nivel General INDEC. El valor a considerar se extraerá del Formulario 2.3 de la Sección IV; el Oferente aportará la documentación probatoria cuando le sea requerido.* *El Compromiso de Obra (C.O.) se determinará como el compromiso contractual remanente en los 12 (doce) meses posteriores al mes anterior a la fecha de apertura de la licitación, por obras en ejecución, encargadas o bajo compromiso, conforme al detalle de datos de obras en ejecución del Formulario 2.4 de la Sección IV; para las obras contratadas en asociación de empresas se tomará el valor remanente del contrato ponderado por el*

Facundo L. Prencis
Director de Infraestructura Escolar
Subsecretaría de Infraestructura Escolar
MUNICIPALIDAD DE AVELLANEDA

FOLIO
49

	porcentaje de participación del miembro en la asociación. Luego, para cada obra contratada se realizará el siguiente cálculo: *Si el plazo pendiente fuese superior a doce (12) meses se tomará el monto anualizado de la fracción correspondiente a ese período. Si el plazo pendiente fuera inferior a un año, el monto pendiente se anualizará con esta fórmula:* *C.O. = M + M(12-P)/12, donde* *M = Monto pendiente* *P = Plazo pendiente en meses* *Para las obras donde P no sea superior a 4 y se hubiera certificado más del 50%, se tomará directamente el valor M, o sea que en estos casos C.O.= M.* *Si existiesen varios procesos licitatorios cuya adjudicación deba estudiarse contemporáneamente, y un oferente resultare posible adjudicatario en más de uno, el Contratante establecerá el orden de evaluación de esas licitaciones que resulte más beneficioso a sus intereses, para luego incrementar sucesivamente el Compromiso de Obra con los valores que resulten de las licitaciones anteriores.*
IAO 5.5(c)	El número mínimo de obras de naturaleza y complejidad equivalentes a las de las Obras licitadas en las que el Oferente participó como Contratista principal: 1, en los últimos *5 años.* La obra presentada como experiencia específica debe contar con las siguientes características: *obras de equipamiento comunitario y debe tener un valor igual o superior a:* **PESOS CIENTO DOS MILLONES NOVECIENTOS CUARENTA Y NUEVE MIL NOVENTA Y CINCO CON 18/100 ($102.949.095,18.-)** Para cumplir con este requisito, las obras citadas deberán estar terminadas en, al menos el siguiente porcentaje, *un setenta por ciento (70%).* En el caso de participación como UT, en la evaluación se considera únicamente el porcentaje de participación en la obra.
IAO 5.5(d)	El equipo esencial y sus unidades para cada uno, que deberá tener disponible el Oferente seleccionado para ejecutar el Contrato es: - Camión con grúa, canasta - Minicargadora (tipo Bob Cat) con accesorios (perforación, compactación, pala cargadora, etc). - Martillo neumático.

Facundo L. Prencis
Director de Infraestructura Escolar
Subsecretaría de Infraestructura Escolar
MUNICIPALIDAD DE AVELLANEDA

FOLIO
50

El oferente que cumpla sustancialmente los requisitos de esta licitación y tenga el precio evaluado más bajo, deberá presentar la documentación que certifique la disponibilidad del equipo mencionado, como requisito para la firma de contrato.

Los equipos deberán tener estas condiciones:

-Propiedad del contratante, compromiso de alquiler, o compromiso de leasing.

-Antigüedad no mayor a 10 años.

IAO 5.5(e)

El personal mínimo que debe comprometer el oferente para las obras, y su perfil mínimo es el siguiente:

Nombre del Cargo	Formación profesional	Años de Experiencia (general)	Posiciones consideradas comparables	Años de experiencia
Representante Técnico	Arquitecto, ingeniero, MMO	5 años		2 años
Jefe de obra	Arquitecto, ingeniero, MMO	2 años	-	1 año
Capataz General		5 años	-	2 años

El oferente que cumpla sustancialmente los requisitos de esta licitación y tenga el precio evaluado más bajo, deberá presentar las hojas de vida y la documentación que certifique la disponibilidad y cumplimiento del perfil del personal mencionado, como requisito para la firma de contrato.

IAO 5.5(f)

El promedio de los ratios financieros mínimamente aceptables, durante los últimos 5 años son :

Ratio	Resultado Aceptable
Liquidez (Activo Corriente / Pasivo Corriente)	> 1,30
Margen de utilidad antes de impuestos : (Resultado antes del Impuesto a las Guanacias/ Ingresos Totales)	> 0,08
Solvencia (Activo Total / Pasivo Total)	> 1,35
Índice de Rotación de Activos: (Ingresos Totales/ Activo Total)	> 1

Facundo L. Prencis
Director de Infraestructura Escolar
Subsecretaría de Infraestructura Escolar
MUNICIPALIDAD DE AVELLANEDA

FOLIO
51

	En el caso en el que el Activo no Corriente sea igual o superior a 40% del Total del Activo, se deberá tener en cuenta que el resultado de la **Rotación del Activo** podrá ser mayor a 70%. Los índices se calculan sobre el promedio de los últimos cinco ejercicios. El resultado del análisis de los índices deberá arrojar valores admisibles en, por lo menos, tres (3) de los cuatro (4) indicadores, cumpliendo con el **Índice de Solvencia** en forma **excluyente**. En el caso en que el oferente sea una UT o agrupación de colaboración empresaria, se calculará el puntaje individual de cada integrante de la UT, en función de los estados contables requeridos. Posteriormente, se afectará dicho puntaje con el porcentaje de participación de la empresa en la UT y la suma de los valores así obtenidos será el puntaje de la UT en el rubro. El oferente deberá incluir los informes sobre el estado financiero del Oferente de los últimos 5 años.
IAO 5.5(g)[8]	El monto mínimo de activos líquidos y/o de acceso a créditos libres de otros compromisos contractuales del Oferente y excluyendo cualquier anticipo que pudiera recibir bajo el Contrato deberá ser de: **PESOS OCHENTA Y UN MILLONES SETECIENTOS CINCO MIL SEISCIENTOS TREINTA Y UNO CON 10/100 ($81.705.631,10).**
IAO 5.5 (h)	Se considerará la información relativa a litigios presentes o habidos durante los últimos **5 años**. Corresponderá el rechazo de la oferta presentada por un Oferente cuando la suma total de los importes de todos los litigios judiciales pendientes en los cuales el solicitante es demandado represente más del treinta por ciento (30%) del patrimonio neto del mismo, siempre que se cumplan alguna de las dos circunstancias a continuación descriptas: 1. Exista una sentencia judicial favorable respecto de la pretensión o demanda (aunque aquella no esté firme), y 2. Cuando se demandare en virtud de un título que traiga aparejada ejecución. Aún, cuando se dieran todas las circunstancias antes descriptas no corresponderá el rechazo de la oferta cuando el solicitante hubiese

8

Facundo L. Prencis
Director de Infraestructura Escolar
Subsecretaría de Infraestructura Escolar
MUNICIPALIDAD DE AVELLANEDA

FOLIO
52

	previsionado el monto del pleito, incorporando el mismo al pasivo del último estado contable presentado. Los juicios en los que la empresa sea demandante no serán considerados Para el caso de una U.T. esta condición se aplicará a cada uno de sus integrantes, y el incumplimiento de uno de sus integrantes dará lugar a que la oferta del U.T. sea rechazada.
IAO 5.5 (i)	**NO APLICA**
IAO 5.5 (j)	Demostrar experiencia general como Contratista principal en construcciones civiles, de al menos 1 obra con un valor mínimo equivalente a: **PESOS CIENTO DOS MILLONES NOVECIENTOS CUARENTA Y NUEVE MIL NOVENTA Y CINCO CON 18/100 ($102.949.095,18.-)** ejecutadas en los últimos 5 años.
IAO 5.6	*Se modifica conforme lo siguiente:* *Para que pueda adjudicarse el Contrato a una U.T., cada uno de sus integrantes debe cumplir al menos con el 25% de los requisitos mínimos para Oferentes individuales que se establecen en las Subcláusulas 5.5 (a), (b), (f) y (g); y el socio designado como representante debe cumplir al menos con 40% de dichos requisitos. De no satisfacerse este requisito, la Oferta presentada por la U.T. será rechazada.*
IAO 5.7	*Se podrá tomar en cuenta la experiencia y/o recursos del contratista únicamente para las partes aceptables indicadas en la IAO 5.3 (i).*
IAO 8.1	*La visita al sitio de obra se realizará el día____ horas____ en la dirección Carlos Pellegrini 400, Dock Sud, Partido de Avellaneda* Se complementa con: Con anterioridad a formular su Oferta, el Oferente deberá, a su exclusivo cargo, inspeccionar y estudiar el sitio donde se implantará la Obra, incluyendo si fuera necesario, suelo, subsuelo, posición y fluctuación de napas freáticas, debiendo tomar conocimiento de las informaciones necesarias para la correcta Ejecución de la Obra relacionadas con las condiciones climáticas locales, lluvias, vientos, régimen de cauces naturales y artificiales y todos los datos que puedan influir en la ejecución de los trabajos, los costos, el ritmo de ejecución y/o duración de la Obra. No se admitirá, en consecuencia, reclamo posterior de ninguna naturaleza, basado en la falta de conocimiento total o parcial de las características propias de la zona de emplazamiento de las obras.
B. Documentos de Licitación	

Facundo L. Prencis
Director de Infraestructura Escolar
Subsecretaría de Infraestructura Escolar
MUNICIPALIDAD DE AVELLANEDA

FOLIO
53

IAO 10.1	Las solicitudes de aclaración deberán ser recibidas hasta (quince) 15 días antes del vencimiento del plazo para presentación de Ofertas. Atención: **MUNICIPALIDAD DE AVELLANEDA** Dirección: **AV. GÜEMES 835 – AVELLANEDA –** Piso/Oficina: - Ciudad: **AVELLANEDA, PROVINCIA DE BUENOS AIRES** Código postal: **1870** País: **ARGENTINA** Teléfono: **(54 11) 5227-7350** Los pedidos de aclaraciones podrán efectuarse a través del correo electrónico: avellaneda.proyecto@gmail.com
C. Preparación de las Ofertas	

IAO 13.1	El Oferente deberá presentar con su Oferta conforme los Formularios de Oferta incluidos en la Sección IV y sin alterar su formato, desglosados en cada una de las Carpetas que se detallan a continuación: **CARPETA Nº1** Presentación de la Oferta, Datos y Antecedentes de los Oferentes a) Carta de la Oferta según (Formulario 1); b) Información para la Calificación (Formulario 2); c) Listado de Obras Ejecutadas y Experiencia Específica en Construcción (Formularios 2.1 y 2.1.2) d) Planilla de Cotización (Formulario 2.2) e) Mantenimiento de la Oferta - Garantía de Mantenimiento de la Oferta (Formulario Seccion X) f) Desempeño en los últimos 10 años (Formulario 2.3) g) Obras en ejecución Adjudicadas o Preadjudicadas (Formulario 2.4) **IMPORTANTE:** La falta de presentación de la documentación señalada en a) Carta de oferta y e) Mantenimiento de oferta, dará lugar al rechazo de la oferta. **CARPETA Nº2** h) Propuesta Técnica conteniendo: Metodología de Ejecución de la Obra y Organización del Oferente compuesto de: - Descripción de los Procesos de Ejecución de la Obra (Formulario 2.5);

Facundo L. Prencis
Director de Infraestructura Escolar
Subsecretaría de Infraestructura Escolar
MUNICIPALIDAD DE AVELLANEDA

FOLIO
54

	- Frentes de Trabajo (Formulario 2.6); - Datos Garantizados (Formulario 2.7), si correspondiera; i) Plan de Trabajo de las Obras, compuesto de: - Plan de Trabajos y Cronograma de Actividades (Formulario 2.8), detallando secuencia y desarrollo en el tiempo de todas las actividades y trabajos necesarios para la total Ejecución de la Obra, - Plan de Gestión Ambiental (Formulario 2.9); - Conocimiento del Sitio de la Obra (Formulario 2.10); j) Además de los formularios indicados en la carpeta 2 se incluirán los siguientes formularios: - Planilla de Cálculo de Coeficiente Resumen (Formulario 2.11) k) Curva de Inversiones - Planificación Financiera, compuesto de: - Curva de Inversiones de la Obra (Formulario 2.12); - Flujo de Caja Contractual Pro Forma (Formulario 2.13);
IAO 13.1(f)	Los Oferentes deberán presentar los siguientes documentos adicionales con su Oferta: Ninguno.
IAO 14.2	El sistema de contratación es: Suma Alzada.
IAO 14.3	*Además del precio global, los oferentes deberán incluir los precios de rubro que se ejecute mediante suma alzada de acuerdo al Formulario 2.2- Planilla de Cotización .*
IAO 14.8	Los precios estarán sujetos a ajustes de precio de conformidad con la cláusula 47 de las CGC. El Sistema de determinación de precios es el estipulado por la Ley 27.397 (Unidad de Vivienda).
IAO 15.1	Los precios deberán ser cotizados por el oferente enteramente en pesos argentinos - moneda legal en la República Argentina-, y los pagos se efectuarán también en dicha moneda.
IAO 15.2	NO APLICA. No se acepta cotización en otra moneda que no sea el peso argentino.
IAO 16.1	El período de validez de las Ofertas será de 120 días.
IAO 17.1	La Oferta incluirá una Garantía de Mantenimiento emitida por un banco o una aseguradora utilizando el formulario correspondiente (garantía bancaria, o seguro de caución) incluido en la Sección X “Formularios de Garantía”.
IAO 17.2	El monto de la Garantía de la Oferta es: **PESOS DOS MILLONES CUATROCIENTOS CINCUENTA Y UN MIL CIENTO SESENTA Y NUEVE ($2.451.169.-)**

Facundo L. Prencis
Director de Infraestructura Escolar
Subsecretaría de Infraestructura Escolar
MUNICIPALIDAD DE AVELLANEDA

FOLIO
55

	El beneficiario de la garantía es la Municipalidad de Avellaneda. ● CUIT: 30-99900131-5
IAO 18.1	No se considerarán Ofertas alternativas.
IAO 19.1	El número de copias de la Oferta que los Oferentes deberán presentar es: ORIGINAL y UNA COPIA debidamente identificada. Además de las copias físicas, los oferentes deberán entregar una copia digital de su propuesta original firmada, en formato no editable (PDF), además de él o los archivos en formato Excel del cálculo del precio cotizado. La falta de la copia digital no inhabilitará la oferta.
IAO 19.2	Todas las hojas de la oferta deberán estar debidamente foliadas y firmadas por el representante del oferente.
D. Presentación de las Ofertas	
IAO 20.1	Los Oferentes no podrán presentar Ofertas electrónicamente.
IAO 20.2 (a)	Para propósitos de la presentación de las Ofertas, la dirección del Contratante es: *Atención:* **MUNICIPALIDAD DE AVELLANEDA**. *Dirección:* **AV. GÜEMES 835** *Número del Piso/ Oficina: -* *Ciudad y Código postal:* **AVELLANEDA, PROVINCIA DE BUENOS AIRES - CP: 1870** / *País:* República Argentina
IAO 20.2 (b)	Nombre y número de identificación de la licitación: **PUESTA EN VALOR DEL EDIFICIO ENVIÓN Y CIRCO MUNICIPAL ETAPA II SEPA PROMEBA4-476-LPN-O-**
IAO 20.2 (c)	La nota de advertencia deberá leer "NO ABRIR ANTES DE *[indique la fecha y la hora de apertura de ofertas]".*
IAO 21.1	La fecha y la hora límite para la presentación de las Ofertas serán: *[indique la fecha y la hora]".*
E. Apertura de las Ofertas	
IAO 24.1	La apertura de las Ofertas tendrá lugar en: Jefatura de Compras y Suministros de la Municipalidad de Avellaneda Atención: MUNICIPALIDAD DE AVELLANEDA Dirección: AV. GÜEMES 835 Número del Piso/ Oficina: - Ciudad y Código postal: AVELLANEDA, PROVINCIA DE BUENOS AIRES - CP: 1870

Facundo L. Prencis
Director de Infraestructura Escolar
Subsecretaría de Infraestructura Escolar
MUNICIPALIDAD DE AVELLANEDA

FOLIO
56

	País: República Argentina Fecha: [indicar la fecha que debe ser la misma que la indicada en la IAO 21.1]; Hora: [indicar la hora que debe ser inmediatamente después de la hora límite de presentación de ofertas y a más tardar una hora después] Los oferentes podrán participar del acto de apertura de forma remota vía digital. **NO APLICA.**
IAO 28.1	El texto aplicable corresponde para los casos de contratos por suma alzada

F. Evaluación y comparación de las Ofertas	
IAO 30.6	**NO APLICA**
G. Adjudicación del Contrato	

Facundo L. Prencis
Director de Infraestructura Escolar
Subsecretaría de Infraestructura Escolar
MUNICIPALIDAD DE AVELLANEDA

FOLIO
57

IAO 34.2	*Los oferentes nacionales y extranjeros para la firma de contrato, deberán presentar en el caso de corresponder, la carta de formalización de U.T y la garantía de cumplimiento de contrato.* Requisitos a cumplir por el Adjudicatario para la Firma del Contrato Dentro de los veintiocho (28) días administrativos de notificado de la adjudicación y previo a la firma del contrato, el Adjudicatario deberá presentar la siguiente documentación: *a)* constancias de cumplimiento de los requisitos estipulados en las IAO respecto de inscripciones y gravámenes locales. b) garantía de cumplimiento del contrato, en un todo de acuerdo con lo estipulado en el punto 35.1 Garantía de Cumplimiento de la Sección II. c) Garantía de Anticipo, si el Licitante lo requiere, en forma de Póliza de Seguro de Caución, por un monto que no deberá exceder al equivalente al 10% (diez por ciento) del monto total del contrato. d) Plan de Trabajos e Inversiones aprobado, en papel y en soporte magnético. e) como condición necesaria, el adjudicatario deberá poseer habilidad para contratar según lo estipulado en la R.G. 4164/2017 de la Administración Federal de Ingresos Públicos. Para verificarlo el Contratante efectuará la averiguación allí referida. Si el adjudicatario fuera una UTE la averiguación se hará para cada uno de sus miembros. f) Si el adjudicatario fuese una U.T, deberá presentar constancia de C.U.I.T. de esa asociación e inscripción en la IGJ. g) si correspondiera Subcontratación, nómina y antecedentes, acreditando su intervención en trabajos similares con las Certificaciones de los Contratantes. h) Análisis de precios según modelo a entregar por el comitente El incumplimiento de los requisitos anteriores en tiempo y forma, otorgará derecho al Contratante a optar por revocar la adjudicación y ejecutar la garantía de la oferta.
IAO 34.5	*mda.gob.ar/trámites/licitaciones*

Facundo L. Prencis
Director de Infraestructura Escolar
Subsecretaría de Infraestructura Escolar
MUNICIPALIDAD DE AVELLANEDA

FOLIO
58

IAO 35.1	La forma estándar de Garantía de Cumplimiento de contrato aceptable al Contratante podrá a elección del Oferente, podrá consistir en una garantía bancaria emitida por una institución bancaria o una póliza de caución emitida por una aseguradora aceptable para el Contratante. (véase la Sección X Formularios de Garantía). Cualquiera de estos instrumentos deberá tener un valor equivalente al 5 % (cinco por ciento) del Precio del Contrato. (ii) Un Seguro de caución extendido por una aseguradora que cumplimente los requerimientos de la Superintendencia de Seguros de la Nación.
IAO 36.1	El pago de anticipo será por un monto máximo del *10%* por ciento del Precio del Contrato.
IAO 37.1	*Se reemplaza por:* *En caso de utilizar la figura de Conciliador, ante eventuales conflictos, la Autoridad que lo nombrará será: Colegio de Ingenieros de la Provincia de Buenos Aires. Los honorarios por hora para este Conciliador serán los establecidos conforme las regulaciones de aranceles profesionales previstas por el Colegio de Ingenieros de la Provincia de Buenos Aires. Toda cuestión que se suscitare entre las partes con motivo del presente contrato, su existencia, su validez, interpretación, alcances, cumplimiento, ejecución o resolución, como asimismo la indemnización de daños y perjuicios resultante, se invitará a las mismas a intentar resolver la disputa de manera amigable. Si la disputa no se resuelve de manera amigable, cualquiera de las partes podrán remitir a la Justicia Contenciosa Administrativa perteneciente a la jurisdicción del Municipio.*

Facundo L. Prencis
Director de Infraestructura Escolar
Subsecretaría de Infraestructura Escolar
MUNICIPALIDAD DE AVELLANEDA

CRITERIOS DE EVALUACIÓN, COMPARACIÓN Y CALIFICACIÓN DE OFERTAS

Las ofertas serán evaluadas por el cumplimiento de los criterios que se describen a continuación:
Aplica sistema de post calificación. Se evaluará, en primera instancia, la oferta de menor precio, de no cumplir los requisitos de calificación se procederá a evaluar la segunda oferta en orden de mérito y así sucesivamente. Se adjudicará a la oferta más baja que cumpla todos los requisitos de calificación establecidos en el presente documento de licitación.

Ref.	Requisito	Entidad individual	U.T. (constituida o por constituir) Requisitos de presentación		
			Todos los miembros en su conjunto	Cada miembro	Al menos un miembro
IAO 4.1	**Nacionalidad**: oferente originario de países miembros del Banco	Debe cumplir el requisito	Deben cumplir el requisito	Debe cumplir el requisito	
IAO 4.1(a)	Prohibición en las leyes o la reglamentación argentina de relaciones comerciales con el país de origen del oferente;	Debe cumplir el requisito	Deben cumplir el requisito	Debe cumplir el requisito	
IAO 4.1(b)	Decisión del Consejo de Seguridad de las NNUU prohíbe las relaciones comerciales con el país del Oferente	Debe cumplir el requisito	Deben cumplir el requisito	Debe cumplir el requisito	
IAO 4.1	No presentar conflicto de intereses	Debe cumplir el requisito	Deben cumplir el requisito	Debe cumplir el requisito	

Facundo L. Prencis
Director de Infraestructura Escolar
Subsecretaría de Infraestructura Escolar
MUNICIPALIDAD DE AVELLANEDA

FOLIO 59

Ref.	Requisito	Entidad individual	U.T. (constituida o por constituir) Requisitos de presentación		
			Todos los miembros en su conjunto	Cada miembro	Al menos un miembro
IAO 4.2	No estar en la lista de empresas sancionadas www.iadb.org/integridad	Debe cumplir el requisito	Deben cumplir el requisito	Debe cumplir el requisito	
IAO 4.3	Los oferentes no participan, individualmente o como integrante una U.T. en más de una Oferta	Debe cumplir el requisito		Debe cumplir el requisito	
IAO 4.3	El número límite de miembros de una U.T. es: 3 (tres).		Debe cumplir el requisito		
IAO 4.4	Empresa o institución estatal del país del Prestatario reune las condiciones de la IAO 4.4	Debe cumplir el requisito	Deben cumplir el requisito	Debe cumplir el requisito	
IAO 4.5	No haber sido suspendido por el Contratante por la ejecución de una Declaración de Mantenimiento de la Oferta o Propuesta.	Debe cumplir el requisito	Deben cumplir el requisito	Debe cumplir el requisito	
IAO 5.2	Propuesta técnica que incluye el método, la organización de trabajo y cronograma que proponen, que	Debe cumplir el requisito	Debe cumplir el requisito		

Facundo L. Prencis
Director de Infraestructura Escolar
Subsecretaría de Infraestructura Escolar
MUNICIPALIDAD DE AVELLANEDA

FOLIO 60

Ref.	Requisito	Entidad individual	U.T. (constituida o por constituir) Requisitos de presentación		
			Todos los miembros en su conjunto	Cada miembro	Al menos un miembro
	demuestre la comprensión clara de los alcances de las obras				

Ref.	Requisito	Entidad individual	UT (constituida o por constituir)			Requisitos de presentación
			Todos los miembros en su conjunto	Cada miembro	Al menos un miembro	
IAO 5.1	Aceptación de las condiciones incluidas en los documentos de licitación. Precio de la oferta.	Debe cumplir el requisito	Debe cumplir el requisito			Carta de la Oferta
IAO 5.3 **(i)**	Propuesta de subcontratación (si corresponde) La oferta incluye subcontratación sólo para las partes permitidas y dentro del porcentaje permitido	Debe cumplir el requisito	Debe cumplir el requisito			
IAO 5.5 (a)	Tener una facturación promedio anual: **NO APLICA**.	Debe cumplir el requisito	Deben cumplir el requisito			Form 2. Información

Facundo L. Francis
Director de Infraestructura Escolar
Subsecretaría de Infraestructura Escolar
MUNICIPALIDAD DE AVELLANEDA

FOLIO 61

Ref.	Requisito	Entidad individual	UT (constituida o por constituir)			Requisitos de presentación
			Todos los miembros en su conjunto	Cada miembro	Al menos un miembro	
				Debe cumplir al menos el *25* % del requisito	El líder o representante debe cumplir al menos el *40* % del requisito	para la Calificación
IAO 5.5 (b)	Contar con un V.A.D para la contratación de obras, equivalente, al menos a: **PESOS CIENTO SETENTA Y UN MILLONES QUINIENTOS OCHENTA Y UN MIL OCHOCIENTOS VEINTICINCO CON 30/100 ($171.581.825,30)**	Debe cumplir el requisito	Deben cumplir el requisito	Debe cumplir al menos el *25* % del requisito	El líder o representante debe cumplir al menos el *40* % del requisito	Formularios 2.3 Desempeño últimos cinco años y 2.4 Obras en ejecución adjudicadas y preadjudicadas.

Facundo L. Prencis
Director de Infraestructura Escolar
Subsecretaría de Infraestructura Escolar
MUNICIPALIDAD DE AVELLANEDA

FOLIO
62

Ref.	Requisito	Entidad individual	UT (constituida o por constituir)			Requisitos de presentación
			Todos los miembros en su conjunto	Cada miembro	Al menos un miembro	
IAO 5.5 (c)	Experiencia como Contratista principal o Subcontratista, de al menos 2 obras de naturaleza y complejidad equivalentes a las de las Obras licitadas, con un valor mínimo equivalente a: **PESOS CIENTO DOS MILLONES NOVECIENTOS CUARENTA Y NUEVE MIL NOVENTA Y CINCO CON 18/100 ($102.949.095,18)** durante los últimos 5 años. En el caso de participación como APCA/UT, en la evaluación se considerará únicamente el porcentaje de participación en la obra.	Debe cumplir el requisito	Deben cumplir el requisito[9]		Debe cumplir los siguientes requisitos para las actividades clave enumeradas a continuación:	Form 2. Información para la Calificación

[9] No se sumará el valor de contratos terminados para determinar si se ha cumplido el requisito del valor mínimo de un solo contrato, sino que cada contrato ejecutado deberá satisfacer el requisito del valor mínimo exigido tanto a las entidades individuales como a las U.T.

Facundo L. Prencipe
Director de Infraestructura Escolar
Subsecretaría de Infraestructura Escolar
MUNICIPALIDAD DE AVELLANEDA

FOLIO 63

<table>
<tr><th rowspan="2">Ref.</th><th rowspan="2">Requisito</th><th rowspan="2">Entidad individual</th><th colspan="3">UT (constituida o por constituir)</th><th rowspan="2">Requisitos de presentación</th></tr>
<tr><th>Todos los miembros en su conjunto</th><th>Cada miembro</th><th>Al menos un miembro</th></tr>
<tr><td>IAO 5.5 (f) –</td><td>Ratios financieros. Debe cumplir los siguientes ratios:
<table>
<tr><th>Ratio</th><th>Resultado Aceptable</th></tr>
<tr><td>Liquidez (Activo Corriente / Pasivo Corriente)</td><td>> 1,30</td></tr>
<tr><td>Margen de utilidad antes de impuestos : (Resultado antes del Impuesto a las Ganancias/ Ingresos Totales)</td><td>> 0,08</td></tr>
<tr><td>Solvencia (Activo Total / Pasivo Total)</td><td>> 1,35</td></tr>
<tr><td>Índice de Rotación de Activos: (Ingresos Totales/ Activo Total)</td><td>> 1</td></tr>
</table></td><td>Debe cumplir el requisito</td><td></td><td>Debe cumplir el requisito</td><td></td><td>Balance general auditado o, si este no fuera obligatorio en el país del Oferente, otros estados financieros aceptables correspondientes al periodo indicado en las IAO 5.3(f)</td></tr>
<tr><td>IAO 5.5 (g)</td><td>Disponibilidad de activos líquidos, y/o disponibilidad de crédito libres de otros compromisos contractuales, y otros medios financieros (distintos de pagos por anticipos contractuales) por un monto superior a:

PESOS OCHENTA Y UN MILLONES SETECIENTOS CINCO MIL SEISCIENTOS</td><td>Debe cumplir el requisito</td><td>Debe cumplir el requisito</td><td>Debe cumplir al menos el 25 % del requisito</td><td>El líder o represenante debe cumplir al menos el 40 % del requisito</td><td>Form 2. Información para la Calificación</td></tr>
</table>

Facundo L. Prencs
Director de Infraestructura Escolar
Subsecretaría de Infraestructura Escolar
MUNICIPALIDAD DE AVELLANEDA

FOLIO 64

Ref.	Requisito	Entidad individual	UT (constituida o por constituir)			Requisitos de presentación
			Todos los miembros en su conjunto	Cada miembro	Al menos un miembro	
	TREINTA Y UNO CON 10/100 ($81.705.631,10)					
IAO 5.5 (h)	Sin antecedentes sistemáticos de fallos judiciales o laudos arbitrales contra el Oferente[10] desde el 1 de enero de *2018* Eventualmente la posición financiera y las perspectivas de rentabilidad a largo plazo del Oferente son satisfactorias y suponiendo que todos los litigios pendientes se resolverán en contra del Oferente	Debe cumplir el requisito	Debe cumplir el requisito (si se encuentra constituida)	Debe cumplir el requisito		Form 2. Información para la Calificación
IAO 5.5 (j)	**Experiencia general en construcciones** Experiencia en contratos de construcción como contratista principal, miembro de una APCA o contratista administrador por lo menos en	Debe cumplir el requisito	Debe cumplir el requisito	Debe cumplir el requisito		Formulario 2.1 Listado de Obras Ejecutadas

[10] El Oferente proporcionará, en la Carta de la Oferta, información exacta acerca de cualquier litigio o arbitraje resultante de contratos terminados o en curso que él se haya encargado de ejecutar en los últimos cinco años.

Facundo L. Proncio
Director de Infraestructura Escolar
Subsecretaría de Infraestructura Escolar
MUNICIPALIDAD DE AVELLANEDA

FOLIO 65

Ref.	Requisito	Entidad individual	UT (constituida o por constituir)			Requisitos de presentación
			Todos los miembros en su conjunto	Cada miembro	Al menos un miembro	
	los últimos *5* años a partir del 1 de enero de *2018.* En el caso de participación como APCA/UT, en la evaluación se considerará únicamente el porcentaje de participación en la obra.					

IAO 5.5(d) Equipos

El equipo esencial que deberá tener disponible el Oferente para ejecutar el Contrato es*:*

Equipo	Descripción,	Cantidad
(a)	- Camión con grúa, canasta	1 (uno)
(b)	-Minicargadora (tipo Bob Cat) con accesorios (perforación, compactación, pala cargadora, etc).	1 (una)
(c)	- Martillo neumático	1 (uno)

IAO 5.5(e) Personal clave

El personal esencial que deberá tener disponible el Oferente para ejecutar el Contrato es:

Nombre del Cargo	Años de Experiencia (general)	Experiencia en el cargo propuesto

Facundo L. Prencis
Director de Infraestructura Escolar
Subsecretaría de Infraestructura Escolar
MUNICIPALIDAD DE AVELLANEDA

FOLIO
66

(a) Representante Técnico (b) Jefe de obra (c) Capataz General	(a) 5 años (b) 2 años (c) 5 años	Experiencia en obras cuya naturaleza y volumen sean equivalentes a las de las Obras licitadas: obras de equipamiento comunitario.

IAO 30.6 NO APLICA.

Facundo L. Prencis
Director de Infraestructura Escolar
Subsecretaría de Infraestructura Escolar
MUNICIPALIDAD DE AVELLANEDA

FOLIO 67

FOLIO
68

Sección III. Países Elegibles

Elegibilidad para el suministro de bienes, la construcción de obras y la prestación de servicios en adquisiciones financiadas por el Banco

1) Países Miembros cuando el financiamiento provenga del Banco Interamericano de Desarrollo.

Alemania, Argentina, Austria, Bahamas, Barbados, Bélgica, Belice, Bolivia, Brasil, Canadá, Chile, Colombia, Costa Rica, Croacia, Dinamarca, Ecuador, El Salvador, Eslovenia, España, Estados Unidos, Finlandia, Francia, Guatemala, Guyana, Haití, Honduras, Israel, Italia, Jamaica, Japón, México, Nicaragua, Noruega, Países Bajos, Panamá, Paraguay, Perú, Portugal, Reino Unido, República de Corea, República Dominicana, República Popular de China, Suecia, Suiza, Surinam, Trinidad y Tobago, Uruguay, y Venezuela.

Territorios elegibles

a) Guadalupe, Guyana Francesa, Martinica, Reunión – por ser Departamentos de Francia.
b) Islas Vírgenes Estadounidenses, Puerto Rico, Guam – por ser Territorios de los Estados Unidos de América.
c) Aruba – por ser País Constituyente del Reino de los Países Bajos; y Bonaire, Curazao, Sint Maarten, Sint Eustatius – por ser Departamentos de Reino de los Países Bajos.
d) Hong Kong – por ser Región Especial Administrativa de la República Popular de China.

---

2) Criterios para determinar Nacionalidad y el país de origen de los bienes y servicios

Para efectuar la determinación sobre: a) la nacionalidad de las firmas e individuos elegibles para participar en contratos financiados por el Banco y b) el país de origen de los bienes y servicios, se utilizarán los siguientes criterios:

A) Nacionalidad

a) **Un individuo** tiene la nacionalidad de un país miembro del Banco si el o ella satisface uno de los siguientes requisitos:

(i) es ciudadano de un país miembro; o
(ii) ha establecido su domicilio en un país miembro como residente "bona fide" y está legalmente autorizado para trabajar en dicho país.

b) **Una firma** tiene la nacionalidad de un país miembro si satisface los dos siguientes requisitos:

Facundo L. Prencis
Director de Infraestructura Escolar
Subsecretaría de Infraestructura Escolar
MUNICIPALIDAD DE AVELLANEDA

FOLIO
69

(i) esta legalmente constituida o incorporada conforme a las leyes de un país miembro del Banco; y

(ii) más del cincuenta por ciento (50%) del capital de la firma es de propiedad de individuos o firmas de países miembros del Banco.

Todos los socios de una asociación en participación, consorcio o asociación (UT) con responsabilidad mancomunada y solidaria y todos los subcontratistas deben cumplir con los requisitos arriba establecidos.

B) Origen de los Bienes

Los bienes se originan en un país miembro del Banco si han sido extraídos, cultivados, cosechados o producidos en un país miembro del Banco. Un bien es producido cuando mediante manufactura, procesamiento o ensamblaje el resultado es un artículo comercialmente reconocido cuyas características básicas, su función o propósito de uso son substancialmente diferentes de sus partes o componentes.

En el caso de un bien que consiste en varios componentes individuales que requieren interconectarse (lo que puede ser ejecutado por el suministrador, el comprador o un tercero) para lograr que el bien pueda operar, y sin importar la complejidad de la interconexión, el Banco considera que dicho bien es elegible para su financiación si el ensamblaje de los componentes individuales se hizo en un país miembro. Cuando el bien es una combinación de varios bienes individuales que normalmente se empacan y venden comercialmente como una sola unidad, el bien se considera que proviene del país en donde este fue empacado y embarcado con destino al comprador.

Para efectos de determinación del origen de los bienes identificados como “hecho en la Unión Europea”, estos serán elegibles sin necesidad de identificar el correspondiente país específico de la Unión Europea.

El origen de los materiales, partes o componentes de los bienes o la nacionalidad de la firma productora, ensambladora, distribuidora o vendedora de los bienes no determina el origen de los mismos

C) Origen de los Servicios

El país de origen de los servicios es el mismo del individuo o firma que presta los servicios conforme a los criterios de nacionalidad arriba establecidos. Este criterio se aplica a los

Facundo L. Prencis
Director de Infraestructura Escolar
Subsecretaría de Infraestructura Escolar
MUNICIPALIDAD DE AVELLANEDA

FOLIO
70

servicios conexos al suministro de bienes (tales como transporte, aseguramiento, montaje, ensamblaje, etc.), a los servicios de construcción y a los servicios de consultoría.

Facundo L. Prencis
Director de Infraestructura Escolar
Subsecretaría de Infraestructura Escolar
MUNICIPALIDAD DE AVELLANEDA

FOLIO
71

Sección IV. Formularios de la Oferta

1. Carta de la Oferta

[El Oferente deberá completar y presentar este formulario junto con su Oferta.]

[fecha]

Número de Identificación y Título del Contrato*:* **PUESTA EN VALOR DEL EDIFICIO ENVIÓN Y CIRCO MUNICIPAL ETAPA II SEPA PROMEBA4-476-LPN-O-**

A: Unidad Ejecutora Municipal de **AVELLANEDA,** AV. GÜEMES 835, BUENOS AIRES

Nosotros, los abajo firmantes declaramos que:

a) Después de haber examinado el Documento de Licitación, incluidas sus enmiendas emitidas de conformidad con las Instrucciones a los Oferentes (IAO 11), ofrecemos ejecutar las siguientes obras de conformidad con el Documento de Licitación: **LPN N°... PUESTA EN VALOR DEL EDIFICIO ENVIÓN Y CIRCO MUNICIPAL ETAPA II SEPA PROMEBA4-476-LPN-O-** por el precio total de *[indique el monto en cifras], [indique el monto en palabras]* pesos argentinos al _____ *(Indicar día/ mes/año de apertura de ofertas),* excluido cualquier descuento ofrecido en el inciso (d) infra.

b) Los descuentos ofrecidos y la metodología para aplicarlos son los siguientes:
_____
_____
_____ *[indique el nombre y número de identificación del Contrato]* por el precio total de *[indique el monto en cifras], [indique el monto en palabras]*

c) El Contrato deberá ser pagado en pesos argentinos.

d) Anticipos: *[indicar] [no podrá superar el monto establecido en la Cláusula CGC 51.1 de las Condiciones Especiales del Contrato]*
   i. (Manifestamos que (SI / NO) haremos uso de la opción de Anticipo Financiero)

Facundo L. Prencis
Director de Infraestructura Escolar
Subsecretaría de Infraestructura Escolar
MUNICIPALIDAD DE AVELLANEDA

FOLIO
72

e) Nuestra Oferta será válida por el período indicado en el DDL de la IAO 16.1 computado a partir de la fecha límite de presentación de las Ofertas estipulada en el Documento de Licitación; la Oferta será de carácter vinculante para nosotros y podrá ser aceptada por ustedes en cualquier momento antes de que venza dicho plazo;

f) Esta Oferta y su aceptación por escrito constituirán un Contrato de obligatorio cumplimiento entre ambas partes. Si es aceptada nuestra Oferta, nosotros nos comprometemos a obtener una Garantía de Cumplimiento de conformidad con el Documento de Licitación;

g) Entendemos que ustedes no están obligados a aceptar la Oferta más baja ni ninguna otra Oferta que pudieran recibir.

h) Los suscritos, incluyendo todos los subcontratistas requeridos para ejecutar cualquier parte del contrato, tenemos nacionalidad de países miembros del Banco de conformidad con la Subcláusula 4.1 de las IAO. En caso de que el contrato de obras incluya el suministro de bienes y servicios conexos, nos comprometemos a que estos bienes y servicios conexos sean originarios de países miembros del Banco.

No presentamos ningún conflicto de interés de conformidad con la Subcláusula 4.2 de las IAO.

Nosotros, incluido cualquiera de nuestros subcontratistas o proveedores para cualquier componente de este contrato, no hemos sido declarados no elegibles por el Banco, en virtud de las leyes o la reglamentación oficial del país del Contratante ni en cumplimiento de una decisión del Consejo de Seguridad de las Naciones Unidas;

Nuestra empresa, su matriz, sus afiliados o subsidiarias, incluyendo todos los subcontratistas o proveedores para cualquier parte del contrato, no hemos sido declarados inelegibles por el Banco, bajo las leyes o normativas oficiales del País del Contratante, de conformidad con la Subcláusula 4.3 de las IAO.

i) No somos una entidad de propiedad del Estado / somos una entidad de propiedad del Estado pero reunimos los requisitos establecidos en la Cláusula 4.4 de las Instrucciones a los Oferentes[11];

[11] El Oferente deberá indicar lo que corresponda

Facundo L. Prencis
Director de Infraestructura Escolar
Subsecretaría de Infraestructura Escolar
MUNICIPALIDAD DE AVELLANEDA

FOLIO
73

j) Nosotros (incluidos, los directores, personal clave, accionistas principales, personal propuesto y agentes), no somos objeto de una suspensión temporal o inhabilitación impuesta por el BID ni de una inhabilitación impuesta por el BID conforme al acuerdo para el cumplimiento conjunto de las decisiones de inhabilitación firmado por el BID y otros bancos de desarrollo

k) Usaremos nuestros mejores esfuerzos para asistir al Banco en investigaciones.

l) No hemos incurrido en incumplimiento de contrato atribuible al nosotros, en el periodo indicado en la IAO 4.4. Tampoco hemos sido suspendidos por el contratante por incumplimiento y ejecución de una Declaración de Mantenimiento de la Oferta o Propuesta.

m) De haber comisiones o gratificaciones, pagadas o a ser pagadas por nosotros a agentes en relación con esta Oferta y la ejecución del Contrato si nos es adjudicado, las mismas están indicadas a continuación:

Nombre y dirección del Agente	Monto y Moneda	Propósito de la Comisión o Gratificación
_____	_____	_____
_____	_____	_____
_____	_____	_____

(Si no hay comisiones o gratificaciones indicar “ninguna”)

n) Nosotros, y nuestros subcontratistas o proveedores para cualquier componente del contrato (incluidos, en todos los casos, los respectivos directores, funcionarios, accionistas principales, personal clave propuesto y agentes) hemos leído y entendido las definiciones de Prácticas Prohibidas del Banco y las sanciones aplicables a la comisión de estas que constan de este documento y nos obligamos a observar las normas pertinentes sobre las mismas. Además, nos comprometemos que dentro del proceso de selección (y en caso de resultar adjudicatarios, en la ejecución) del contrato, a observar las leyes sobre fraude y corrupción, incluyendo soborno, aplicables en el país del Contratante.

Además, nosotros, y nuestros subcontratistas o proveedores para cualquier componente del contrato (incluidos, en todos los casos, los respectivos directores, funcionarios, accionistas principales, personal clave propuesto y agentes) reconocemos que el incumplimiento de cualquiera de estas declaraciones constituye el fundamento para la imposición por el Banco de una o más de las medidas que se describen en la IAO 3.1.

Facundo L. Prencis
Director de Infraestructura Escolar
Subsecretaría de Infraestructura Escolar
MUNICIPALIDAD DE AVELLANEDA

FOLIO
74

Nuestra empresa, su matriz, sus afiliados o subsidiarias, los subcontratistas o proveedores para cualquier parte del contrato (incluidos, en todos los casos, los directores, funcionarios, accionistas principales, personal clave propuesto y agentes):

(i) No hemos sido declarados no elegibles por el Banco, o por otra Institución Financiera Internacional (IFI) con la cual el Banco haya suscrito un acuerdo para el reconocimiento recíproco de sanciones, para que se nos adjudiquen contratos financiados por cualquiera de éstas; y

(ii) No hemos incurrido en ninguna Práctica Prohibida y hemos tomado las medidas necesarias para asegurar que ninguna persona que actúe por nosotros o en nuestro nombre participe en prácticas prohibidas.

Firma Autorizada:

_____

Nombre y Cargo del Firmante: _____

Nombre del Oferente: _____

Dirección: _____

Facundo L. Prencis
Director de Infraestructura Escolar
Subsecretaría de Infraestructura Escolar
MUNICIPALIDAD DE AVELLANEDA

2. Información para la Calificación

[La información que proporcionen los Oferentes en las siguientes páginas se utilizará para calificar o para verificar la precalificación como se indica en la Cláusula 5 de las IAO. Esta información no se incorpora en el Contrato. Adjunte páginas adicionales si es necesario. Las secciones pertinentes en los documentos adjuntos deberán ser traducidas al español. Si la información es para verificar la precalificación, el Oferente deberá completar solamente la información que debe ser actualizada].

1. Firmas individuales
1.1 **Incorporación, constitución o estatus jurídico del Oferente**: *[adjunte copia de documento o carta de intención]* **País de constitución o incorporación**: *[indique]* **Sede principal de actividades**: *[indique]* **Poder del firmante de la Oferta** *[adjunte]*
1.2 **Los montos anuales facturados son:** *[indicar montos equivalentes en moneda nacional y año a que corresponden de conformidad con la Subcláusula 5.5(a) de los DDL]* (a) (b) (c) (d) Los valores originales de facturación serán actualizados de acuerdo con lo indicado en la IAO 5.5(a) de los DDL. Certificados por Contador Público con su firma legalizada por el Consejo Profesional de Ciencias Económicas respectivo.
1.3 **La experiencia en obras de similar naturaleza y magnitud es la siguiente:** *[Completar el formulario 2.1.2 Experiencia Específica en Construcción]* *[indique el número de obras e informacion que se especifica en la Subcláusula 5.5 (c) de las IAO] [En el cuadro siguiente, los montos serán actualizados al mes anterior a la fecha de apertura de la licitación, expresada en moneda constante, utilizando índices del INDEC*

Facundo L. Prencis
Director de Infraestructura Escolar
Subsecretaría de Infraestructura Escolar
MUNICIPALIDAD DE AVELLANEDA

Costo de la Construcción ICC Nivel General. También detalle las obras en construcción o con compromiso de ejecución, incluyendo las fechas estimadas de terminación.]

Nombre del Proyecto y País	Nombre del Contratante y Persona de contacto	Tipo de obras y año de terminación	Valor del Contrato (equivalente en pesos)
(a) (b) (c)			

1.4 Los principales equipos de construcción que propone el Contratista son: *[Proporcione toda la información solicitada a continuación, de acuerdo con la Subcláusula 5.5(d) de las IAO.]*

Equipo	Descripción, marca y antigüedad *(años)*	Condición (nuevo, buen /mal estado) y N° de unidades disponibles	Propio, alquilado (nombre del arrendador) o por comprar (nombre del vendedor)
(a) (b) (c)			

1.5 Calificaciones y experiencia del personal clave de acuerdo con la Subcláusula 5.5(e) de las IAO: *[adjunte información biográfica,. Incluya la lista de dicho personal en la tabla siguiente]. [Véase también Cl. 9.1 de las CGC y de las CEC]*

Cargo	Nombre	Años de Experiencia (general)	Años de experiencia en el cargo propuesto
(a) (b) (c)			

1.6 Los informes financieros de los últimos *[indique el número]* **años: balances, estados de pérdidas y ganancias, informes de auditoría, etc., que se adjuntan, en conformidad con la subcláusula IAO 5.3(f) son:** *[listelos abajo y adjunte las copias.]*

1.7 **La evidencia de acceso a recursos financieros, libres de otros compromisos, de acuerdo con la subcláusula 5.3(g) de la Sección I. Instrucciones a los Oferentes es:** *[liste a continuación y adjunte copias de los documentos que corroboren lo anterior.]*

Facundo L. Prencis
Director de Infraestructura Escolar
Subsecretaría de Infraestructura Escolar
MUNICIPALIDAD DE AVELLANEDA

En su caso los documentos deberán estar emitidos con una antelación no mayor a veintiocho (28) días de la fecha original de apertura de la licitación y estar certificados por Contador Público con su firma legalizada por el Consejo Profesional de Ciencias Económicas respectivo.
1.8 Adjuntar autorización con nombre, dirección, y números de teléfono, y correos electrónicos para contactar bancos que puedan proporcionar referencias del Oferente en caso de que el Contratante se las solicite, se adjunta en conformidad con la Subclausula 5.3(h) de las IAO *[Adjunte la autorización]*

1.9 Los litigios o laudos arbitrales en contra pendientes en que el Oferente, o cualquiera de los integrantes de una U.T., esté involucrado de conformidad con la subcláusula 5.3 (i) son: *[Listar].*

Nombre de la(s) otra(s) Parte(s)	Causa de la Controversia	Monto en cuestión
(a) (b)		

1.10 Las subcontrataciones propuestas y firmas participantes, de conformidad con la subcláusula 5.3 (j) son: *[indique la información en la tabla siguiente. Véase la Cláusula 7 de las CGC y 7 de las CEC].*

Secciones de las Obras	Valor del Sub contrato	Sub contratista (nombre y dirección)	Experiencia en obras similares
(a) (b)			

1.11 Programa propuesto (metodología y programa de trabajo), y descripciones, planos y tablas, según sea necesario, para cumplir con los requisitos de los Documentos de Licitación. *[Adjunte.]*

2. Unión Transitoria (U.T.)
2.1 La información solicitada en los párrafos 1.1 y 1.9 anteriores debe ser proporcionada por cada socio de la Unión Transitoria (U.T.).
2.2 La información solicitada en los párrafos 1.2 a 1.8 y 1.10 a 1.11 anteriores debe ser proporcionada por la U.T. *[proporcione la información].*
2.3 Deberá entregase el Poder otorgado al (a los) firmante(s) de la Oferta para firmar la Oferta en nombre de la U.T. o futura U.T.
2.4 Deberá entregarse el Convenio celebrado entre todos los integrantes de la U.T. (que legalmente comprometa a todos los integrantes) en el que conste:

Facundo L. Prencis
Director de Infraestructura Escolar
Subsecretaría de Infraestructura Escolar
MUNICIPALIDAD DE AVELLANEDA

FOLIO
78

(a)	todos los integrantes serán responsables mancomunada y solidariamente por el cumplimiento del Contrato según las condiciones del mismo;
(b)	se designará como representante a uno de los integrantes, el que tendrá facultades para contraer obligaciones y recibir instrucciones para y en nombre de todos y cada uno de los integrantes de la Unión Transitoria (U.T.);
(c)	la ejecución de la totalidad del Contrato, incluida la relación de los pagos, se manejará exclusivamente con el integrante designado representante.
(d)	Los porcentajes de conformación en la U.T. de cada una de las empresas que la constituyen.

3.	**Requisitos adicionales**
3.1	Los Oferentes deberán entregar toda información adicional que sea requerida en los DDL.

Facundo L. Prencis
Director de Infraestructura Escolar
Subsecretaría de Infraestructura Escolar
MUNICIPALIDAD DE AVELLANEDA

2.1 Listado de Obras Ejecutadas

Referencia: Licitación Pública Nacional Nº ..... **PUESTA EN VALOR DEL EDIFICIO ENVIÓN Y CIRCO MUNICIPAL ETAPA II SEPA PROMEBA4-476-LPN-O-**

A: Unidad Ejecutora Municipal de Avellaneda, República Argentina, *[día y mes de la fecha de apertura]* de 20....

Ubicación (a)	Denominación (b)	Contratante (c)	Monto Contractual		Fecha Terminación		Personería (d)	Observaciones
			Original	Final	Original	Final		

Para completar el cuadro se deberá:

1) Incluir las obras ejecutadas cuya fecha de terminación real haya operado en los últimos diez (10) años, entendiéndose como terminación real a aquella en que se haya suscripto el acta de recepción provisoria.
2) Clasificar las obras que se incluyen en:
   (i) Similares y de magnitud técnica equivalente a la obra que se licita.
   (ii) Otras obras.
3) Adjuntar para cada obra las siguientes referencias:
   (a) Localidad, provincia y país donde se encuentre ubicada la obra.
   (b) Dirección y teléfono del Contratante.
   (c) Personería legal del Contratista, mediante indicación de:
   (i) El contratista como empresa individual
   (ii) El contratista como empresa asociada a una UT, adjuntando el instrumento legal de asociación en el que conste el porcentaje de participación del oferente en la misma.

.....

Firma/s del Representante Legal de la empresa oferente

El/los suscripto/s: .....

.....

Debidamente autorizado/s, para firmar la Oferta por y en nombre de: .....

.....

Ciudad de ....., Provincia de ....., Argentina, [día] de [mes] de 20....

Facundo L. Prencis
Director de Infraestructura Escolar
Subsecretaría de Infraestructura Escolar
MUNICIPALIDAD DE AVELLANEDA

FOLIO
80

2.1.2 Experiencia Específica en Construcción

Referencia: Licitación Pública Nacional Nº .....**PUESTA EN VALOR DEL EDIFICIO ENVIÓN Y CIRCO MUNICIPAL ETAPA II SEPA PROMEBA4-476-LPN-O-**

A: Unidad Ejecutora Municipal de Avellaneda, República Argentina, *[día y mes de la fecha de apertura]* de 20....

Número de contrato similar: ..... de ..... requeridos	Información	
Identificación del Contrato		
Fecha de Adjudicación		
Fecha de Terminación		
Función en el Contrato	Contratista	Subcontratista
Monto total del Contrato[12]	$	$ .....
Si es miembro de una APCA o subcontratista, especificar la participación en el monto total del contrato.	%	$ .....
Nombre del Contratante:		
Dirección:		
Números de teléfono/fax:		
Correo electrónico:		

.....

Firma/s del Representante Legal de la empresa Oferente

El/los suscripto/s: .....

Debidamente autorizado/s, para firmar la Oferta por y en nombre de: .....

.....

Ciudad de ....., Provincia de ....., Argentina, *[día]* de *[mes]* de 20....

[12] Monto actualizado al mes anterior a la fecha de apertura de la licitación, expresada en moneda constante, utilizando índices del INDEC Nivel General.

Facundo L. Prencis
Director de Infraestructura Escolar
Subsecretaría de Infraestructura Escolar
MUNICIPALIDAD DE AVELLANEDA

2.2 Planilla de Cotización[13]

Referencia: **Licitación Pública Nacional Nº ..... PUESTA EN VALOR DEL EDIFICIO ENVIÓN Y CIRCO MUNICIPAL ETAPA II SEPA PROMEBA4-476-LPN-O-**

A: Unidad Ejecutora Municipal de Avellaneda[14], República Argentina, *[día y mes de la fecha de apertura]* de 20…

PLANILLA DE COTIZACIÓN ESCUELA DE CIRCO Y ENVIÓN MACIEL - MAYO 2023

Ítem	Descripción	U.	Cant.	$ Unitario	$ Subítem	$ ítem	% ítem s/Rubro	$ Rubro
B	**OBRAS DE EQUIPAMIENTO COMUNITARIO**							
B.1	**Construcción, Ampliación, Reciclaje o Refacción**			**ACTUALIZADO**				
B.1.5	**Estructura resistente**							
B.1.5.10	Losa pretensada de viguetas y ladrillo de poliestireno expandido (EPS) con capa de compresión 7cm, malla del 6 cada 10 y refuerzos s/cálculo.	m²	42					
B.1.5.11	Ejecución de escaleras de Hormigón armado 10cm (cuantia 10kg/m3)	m²	40					
B.1.5.12	Excavacion para bases aisladas y vigas de fundacion	m3	42					
B.1.5.13	Fundaciones de HA para escalera y losa de entrepiso	m3	32					
B.1.5.14	Vigas de fundaciones de HA para escalera y losa de entrepiso	m3	8					
B.1.5.15	Columnas de HA para escalera y losa de entrepiso	m3	5					
B.1.5.16	Vigas de HA para escalera y losa de entrepiso	m3	10					
B.1.5.17	Refuerzos verticales sobre muros de Bloques 60kg/m3	ml	56					
B.1.5.18	Sellado de Grietas y Fisuras	gl	1					
B.1.5.19	Tratamiento y pasivado de hierros expuestos	gl	1					
B.1.5.20	Reposición de juntas de dilatación en losa de cubierta	ml	234					
B.1.5.21	Impermeabilización de cubierta de hormigón armado - Membrana elastomérica aluminizada de alto tránsito 6mm - Incluye babetas	m²	2045					
B.1.5.22	Ejecución de rampas y escaleras en desniveles (acceso ENVIÓN)	m3	9					
B.1.5.23	Armado de gradas de H°A° cancha	m³	65					

Facundo L. Prencis
Director de Infraestructura Escolar
Subsecretaría de Infraestructura Escolar
MUNICIPALIDAD DE AVELLANEDA

B.1.5.24	Ejecución de piso de hormigón peinado e= 7cm (vereda)	m³	33					
B.1.5.25	Ejecución de piso de hormigón alisado e= 7cm (vereda)	m³	18					
B.1.6	**Mampostería**							
B.1.6.10	Ejecución de mampostería ladrillo cerámico hueco 12x18x33cm	m²	736					
B.1.6.11	Ejecución de mampostería ladrillo tradicional macizo exterior reconstrucción de fachada - incluye tomado de junta de ladrillo visto	gl	1					
B.1.7	**Cubierta y cielorraso**							
B.1.7.60	Provisión y colocación de placas desmontables y perfilería de chapa galvanizada, tipo "Durlock" para cielorraso suspendido. Placas texturadas de 0,60mx0,60m	m2	267					
B.1.7.61	Cielorraso suspendido de junta tomada con placa verde	m2	61					
B.1.8	**Contrapiso**							
B.1.8.10	Contrapiso de Hº de cascotes 8cm	m2	428					
B.1.8.50	Contrapiso liviano sobre losa	m2	519					
B.1.9	**Capa aisladora**							
B.1.9.30	Impermeabilizacion sobre losas entrepisos (pintura asfáltica + venda) - incluye babetas	m2	473					
B.1.10	**Revoques y revestimientos**							
B.1.10.10	Revoque exterior grueso + azotado hidrófugo	m2	94					
B.1.10.20	Revoque grueso y fino a la cal con fieltro (interiores nuevos)	m2	1075					
B.1.10.30	Revoque grueso y fino con tratamiento deshumidificante, aditivo para revoque tipo drywall y estabilizador salino para muros sometidos a humedad (perimetrales y existentes)	m2	455					
B.1.10.40	Azotado hidrofugo bajo revestimiento en duchas	m2	62					
B.1.10.70	Provisión y colocación de revestimientos cerámicos vertical en sanitarios tipo Cañuelas Gijon 32 x 47,5 (9 hileras - h=2,88m)	m2	228					
B.1.10.80	Aplicación de Revestimiento tipo Tarquini en fachadas exterior (color gris -84m2- en sector envion y circo y color lila -94m2- y verde -24m2- en sector jardin maternal)	m2	202					
B.1.10.90	Colocación de Tabique lateral de Chapa Sinusoidal Traslúcida con estructura metálica, columnas reticuladas y refuerzo en cruz	m2	312					
B.1.11	**Pisos**							
B.1.11.10	Carpeta de nivelación	m2	978					
B.1.11.20	Piso cerámico 61x61 tipo Porcelanato Cerro Negro Life Natural Gris	m2	978					
B.1.11.40	Solado de hormigon llaneda mecanico esp 7 cm	m2	781					
B.1.11.50	Colocación de zocalos de porcelanato	ml	598					
B.1.11.70	Piso de goma para circo Alto Tránsito tipo Squat 100 de caucho reciclado color negro pintas rojas	m2	245					
B.1.12	**Carpintería**							
B.1.12.10	P1 - Puerta doble chapa doblada inyectada (1,80mx2,55m) paños fijos superior e inferior. Vidrios trasnparentes blindex. Sistema de cerradura antipánico p/hoja doble, en acceso cancha y acceso circo.	U	3					
B.1.12.11	P2 - Provisión y Colocación de Puerta interior doble placa interior MDF 1,80mx2,05m (Hoja de 0,90m) - Incluye herrajes,cerradura, picaporte ac.inox. y pintura en aulas planta baja	U	2					

Facundo L. Prencis
Director de Infraestructura Escolar
Subsecretaría de Infraestructura Escolar
MUNICIPALIDAD DE AVELLANEDA

B.1.1 2.12	P3-Puerta interior doble chapa ciega doblada inyectada (1,80mx2,05m). Sistema de cerradura antipánico p/hoja doble, en cancha	U	1					
B.1.1 2.13	P4-Provisión y Colocación de Puerta interior placa interior MDF 0,90mx2,05m - Incluye herrajes,cerradura, picaporte ac.inox. y pintura en aulas planta alta	U	6					
B.1.1 2.14	P5-Puerta interior chapa ciega doblada inyectada (0,90mx2,05m). Sistema de cerradura antipánico p/hoja doble, en baños planta baja y alta	U	7					
B.1.1 2.15	P6 - Puerta exterior doble chapa doblada inyectada (2,09mx2,00m) con paños fijos. Vidrios trasnparentes blindex. Sistema de cerradura antipánico p/hoja doble, en acceso Envión	U	1					
B.1.1 2.60	V1 - Provisión y Colocación de Ventana de aluminio 2,82m x 2,55m color negro 3 paños fijos (incluye vidrios) línea Módena o similar , vidrio laminado 3+3 en acceso Cancha	U	4					
B.1.1 2.61	V2 - Provisión y Colocación de Ventana de aluminio 2,13m x 2m color negro 2 paños fijos (incluye vidrios) línea Módena o similar , vidrio laminado 3+3 en acceso Envion	U	2					
B.1.1 2.62	V3 - Provisión y Colocación de Ventana de aluminio 6,55m x 1m color negro 8 paños fijos + 2 paños con apertura oscilante/proyectante (incluye vidrios) línea Módena o similar , vidrio laminado 3+3 en laterales acceso Envion Planta Baja	U	2					
B.1.1 2.63	V4 - Provisión y Colocación de Ventana de aluminio 7,59m x 1m color negro 9 paños fijos + 3 paños con apertura oscilante/proyectante (incluye vidrios) línea Módena o similar , vidrio laminado 3+3 en aulas envion, cocina y baños Planta Baja	U	4					
B.1.1 2.64	V5 - Provisión y Colocación de Ventana de aluminio 5,75m x 3,12m color negro 2 paños fijos + 2 paños con apertura oscilante/proyectante (incluye vidrios) línea Módena o similar , vidrio laminado 3+3 en escuela de circo y Envion Planta Baja	U	2					
B.1.1 2.65	V6 - Provisión y Colocación de Ventana de aluminio 1,50m x 2,55m color negro 1 paño fijo + 1 paño inferior con apertura oscilante/proyectante (incluye vidrios) línea Módena o similar , vidrio laminado 3+3 en escuela de circo y envion planta baja	U	2					
B.1.1 2.66	V7 - Provisión y Colocación de Ventana de aluminio 7,59m x 1,00m color negro 3 paños fijos + 3 paños con apertura oscilante/proyectante (incluye vidrios) línea Módena o similar , vidrio laminado 3+3 en escuela de circo y Museo Planta Alta	U	12					
B.1.1 2.67	V8 - Provisión y Colocación de Ventana de aluminio 6,55m x 1,00m color negro 3 paños fijos + 2 paños con apertura oscilante/proyectante (incluye vidrios) línea Módena o similar , vidrio laminado 3+3 en escuela de circo, envion y Museo Planta Alta	U	4					
B.1.1 2.68	V9 - Provisión y Colocación de Ventana de aluminio 1,50m x 3,12m color negro 1 paño fijo + 1 paño inferior con apertura oscilante/proyectante (incluye vidrios) línea Módena o similar , vidrio laminado 3+3 en Escaleras planta alta	U	2					
B.1.1 2.69	V10- Provisión y Colocación de Ventana de aluminio 6,45m x 4,98m color negro - 64 Ventanas paños fijos + 8 paños con apertura oscilante/ proyectante- aluminio línea Módena o similar (paños de 0,54mx0,76m) + vidrio laminado 3+3 en aula Envion y Museo en planta alta	U	2					

Facundo L. Prencis
Director de Infraestructura Escolar
Subsecretaría de Infraestructura Escolar
MUNICIPALIDAD DE AVELLANEDA

B.1.13	**Instalación sanitaria**							
B.1.13.10	Cañería y piezas de tipo AQCUA SYSTEM 50mm	ml	36					
B.1.13.11	Cañería y piezas de tipo AQCUA SYSTEM 38/25mm	ml	90					
B.1.13.12	Cañería y piezas de tipo AQCUA SYSTEM 19/13mm	ml	361					
B.1.13.13	LLP de tipo AQCUA SYSTEM 19/13mm	U	41					
B.1.13.14	Canilla de servicio tipo AQCUA SYSTEM 13mm	U	8					
B.1.13.20	Conexión de agua en artefactos	U	36					
B.1.13.30	Conexión de cañería y piezas tipo DURATOP 3,2 110mm	ml	115					
B.1.13.31	Conexión de cañería y piezas tipo DURATOP 3,2 63mm	ml	54					
B.1.13.32	Conexión de cañería y piezas tipo DURATOP 3,2 40mm	ml	12					
B.1.13.33	Cámara de inspección 60x60cm HºAº con ventilación 110mm	U	3					
B.1.13.34	BA 20x20cm 110mm tapa ac. Inox. TIPO DURATROP	U	1					
B.1.13.35	PPA 60mm tipo DURATOP salida	U	10					
B.1.13.36	Ventilación 110mm cañería y piezas tipo DURATOP	U	3					
B.1.13.37	Conexión cloacal de artefactos	U	36					
B.1.13.40	Provisión y colocación de Grifería para office en planta alta monocomando pico alto cromo tipo FV Arizona	U	2					
B.1.13.41	Provisión y colocación de Grifería para lavatorio monocomando cromo tipo FV Arizona	U	13					
B.1.13.42	Provisión y colocación de Grifería para ducha monocomando tipo FV Arizona	U	8					
B.1.13.60	Inodoro - Incluye depósito dual de apoyar tipo FERRUM Bari Largo	U	14					
B.1.13.61	Prov. y colocación de Inodoro especial adaptado - Incluye depósito dual de apoyar tipo FERRUM Bari Largo	U	1					
B.1.13.70	Bacha de apoyar tipo FERRUM tori Ovalada 40x34cm	U	10					
B.1.13.71	Lavatorio especial adaptado	U	1					
B.1.13.90	Porta rollo cromado para inodoro	U	14					
B.1.13.91	Barral de ac. Inox. 65cm	U	1					
B.1.13.92	Tapa y asiento de PVC reforzado blanco	U	14					
B.1.13.93	Receptáculo ducha acero blanco	U	8					
B.1.13.100	Tanque de reserva tipo Waterplast 1100lts	U	2					
B.1.13.101	Tanque de reserva tipo Waterplast 2500lts	U	2					
B.1.13.102	Tanque de bombeo tipo Waterplast 1000lts	U	1					
B.1.13.103	Tanque de bombeo tipo Waterplast 1500lts	U	2					
B.1.13.104	Bomba Elevadora 3/4HP	U	2					
B.1.13.105	Acondicionamiento, sellado y limpieza de desagües pluviales existentes	ml	175					
B.1.13.106	Descarga en zinguería, montante y recibidor H:7m (INST. PLUVIAL EN FACHADA)	U	20					
B.1.14	**Instalación eléctrica**							
B.1.14.10	Boca de iluminación (bocas de techo y de pared) - Incluye canalización, cableado y llave	U	97					

Facundo L. Prencis
Director de Infraestructura Escolar
Subsecretaría de Infraestructura Escolar
MUNICIPALIDAD DE AVELLANEDA

B.1.1 4.11	Boca de toma corriente - Incluye canalización, cableado y modulo ficha doble	U	61					
B.1.1 4.12	Boca de teléfono - Incluye canalización, cableado y módulo ficha doble	U	4					
B.1.1 4.13	Boca de tv - Incluye canalización, cableado y módulo ficha doble	U	4					
B.1.1 4.20	Tablero principal y seccional iluminación y tomas - Incluye gabinete, térmicas y conexión	U	4					
B.1.1 4.30	Provisión y colocación de artefacto LED embutido 60x60cm 60w INT	U	63					
B.1.1 4.31	Provisión y colocación de artefacto LED reflector 25x15cm 200w EXT	U	8					
B.1.1 4.32	Provisión y colocación artefacto de iluminación tipo Campana Galponera Policarbonato 40cm Diametro . Incluye lámpara. (en sector de circo)	U	10					
B.1.1 4.33	Provisión y colocación de artefacto LED reflector 63x57cm 600w INT(cancha)	U	16					
B.1.1 4.40	Tablero bombas - Incluye gabinete, térmicas y conexión	U	4					
B.1.1 4.41	Trámite de Medidor trifásico completo - incluye jabalina, cruceta, pipeta y tapa	U	2					
B.1.1 4.42	Provisión de anafe eléctricos de 4 hornallas	U	1					
B.1.1 4.43	Provisión y colocación de Termotanque Eléctrico 120lts, alta recuperación, SEÑORIAL (incluye soporte de piso y pared)	U	2					
B.1.1 6	**Pintura**							
B.1.1 6.10	Látex exterior BLANCO	m2	201					
B.1.1 6.11	Látex exterior GRIS (Borde perimetral fachada - columnas y vigas)	m2	297					
B.1.1 6.20	Látex interior BLANCO	m2	2041					
B.1.1 6.21	Látex interior AZUL	m2	34					
B.1.1 6.22	Latex interior AZUL CLARO	m2	5					
B.1.1 6.23	Latex interior AZUL INTERMEDIO	m2	9					
B.1.1 6.24	Latex interior AZUL OSCURO	m2	5					
B.1.1 6.25	Latex interior NARANJA CLARO	m2	5					
B.1.1 6.26	Latex interior NARANJA INTERMEDIO	m2	9					
B.1.1 6.27	Latex interior NARANJA OSCURO	m2	5					
B.1.1 6.28	Latex interior ROJO CLARO	m2	6					
B.1.1 6.29	Latex interior ROJO INTERMEDIO	m2	12					
B.1.1 6.30	Latex interior ROJO OSCURO	m2	7					
B.1.1 6.31	Latex interior CELESTE CLARO	m2	5					
B.1.1 6.32	Latex interior CELESTE INTERMEDIO	m2	9					
B.1.1 6.33	Latex interior CELESTE OSCURO	m2	5					
B.1.1 6.34	Latex interior VIOLETA CLARO	m2	5					
B.1.1 6.35	Latex interior VIOLETA INTERMEDIO	m2	9					
B.1.1 6.36	Latex interior VIOLETA OSCURO	m2	5					
B.1.1 6.40	Latex interior VERDE CLARO	m2	5					
B.1.1 6.41	Latex interior VERDE NTERMEDIO	m2	9					

Facundo L. Prencis
Director de Infraestructura Escolar
Subsecretaría de Infraestructura Escolar
MUNICIPALIDAD DE AVELLANEDA

B.1.1 6.42	Latex interior VERDE OSCURO	m2	5					
B.1.1 6.43	Latex interior FUSCIA CLARO	m2	4					
B.1.1 6.44	Latex interior FUSCIA INTERMEDIO	m2	7					
B.1.1 6.45	Latex interior FUSCIA OSCURO	m2	4					
B.1.1 6.46	Esmalte sintético para carpinterías metálicas (incluye 2 manos de antióxido + 2 manos de terminación) - NEGRO SATINADO	m2	390					
B.1.1 6.47	Esmalte sintético para estructuras metálicas (incluye 2 manos de antióxido + 2 manos de terminación) - NEGRO SATINADO	m2	165					
B.1.1 6.60	Látex antihongos para sanitarios BLANCO	m2	20					
B.1.1 6.70	Pintura para cielorraso BLANCO	m2	61					
B.1.1 6.80	Pintura para pisos de alto tránsito VERDE (incluye demarcación de la cancha con pintura epoxi)	m2	702					
B.1.1 6.90	Pintura siliconadas para superficies de ladrillo, bloques u hormigón vistas (exteriores) INCOLORA	m2	212					
B.1.1 7	**Equipamiento Sede**							
B.1.1 7.10	Instalación de mesada de granito gris mara 0,60x1m - no incluye bacha	U	17					
B.1.1 7.120	Provisión, colocación e Instalación de A°A°(Incluye retiro, colocación, soportes y fijaciones metálicas, instalación eléctrica y desagües) 6000fg	U	7					
B.1.1 7.130	Armado de mobiliario en nichos (aulas) - hojas de abrir de placas de melamina blanco con herrajes	m²	42					
B.1.1 7.131	Armado de mueble mostrador en melamina en circo	u	1					
B.1.1 7.150	Tabiques de melamina y estructura de aluminio con una puerta de retrete - Incluye herrajes	U	22					
B.1.1 7.180	Provisión mesa tipo industrial de:2,00 (largo) x 1,00 (ancho) x 1,00(alto) de caño estructural 0,40 x 0,40 y tapa de madera maciza laqueada para aulas	U	28					
B.1.1 7.181	Provisión Banqueta tipo industrial de: 0,40 (ancho) x 0,40(largo) x 0,60 (alto)y tapa de madera maciza laqueada para aulas	U	168					
B.1.1 7.182	Provision de pizarra blanca vinilo con borde metalico de 2mx1,50m (para usar con fibron) para aulas	U	8					
B.1.1 7.183	Provisión de arcos para la cancha (incluye red)	U	2					
B.1.1 7.184	Provisión de postes y red de Voley para la cancha	U	1					
B.1.1 7.185	Provisión de Aros de Basquet con tablero para la cancha	U	2					
B.1.1 8	**Obras complementarias**							
B.1.1 8.20	R01 - Provisión y Colocación de Rejas de metal desplegado de 25x25mm , espesor 2,5mm con estructura metálica para Puertas de Acceso Envion (6,45mx2,00m)	m²	13					
B.1.1 8.21	R02 - Provisión y Colocación de Rejas de metal desplegado de 25x25mm , espesor 2,5mm con estructura metálica para Puertas de Acceso Circo (1,90mx2,55m)	m²	5					
B.1.1 8.22	R04 - Provisión y Colocación de Rejas de metal desplegado de 25x25mm , espesor 2,5mm con estructura metálica para Puerta Acceso Cancha (7,50mx2,55m)	m²	19					
B.1.1 8.23	R03 - Provisión y Colocación de Rejas de metal desplegado de 25x25mm , espesor 2,5mm con estructura metálica para Ventanas de Escuela de Circo Planta Baja (1,50mx2,55m)	m²	4					

Facundo L. Prencis
Director de Infraestructura Escolar
Subsecretaría de Infraestructura Escolar
MUNICIPALIDAD DE AVELLANEDA

B.1.1 8.24	R05 - Provisión y Colocación de Rejas de metal desplegado de 25x25mm , espesor 2,5mm con estructura metálica para Ventanas de Escaleras Planta Alta (1,50mx3,12m)	m²	5					
B.1.1 8.26	Estructura IPN 140 para Losa de Viguetas (sector baños envión, baños circo y baños cancha)	ml	20					
B.1.1 8.27	Reja protección Equipos de Aire	U	18					
B.1.1 8.28	Revisión y refuncionalización de mecanismos de apertura de ventanas existentes	gl	1					
B.1.1 8.29	Marquesinas de acceso de estructura metálica (acceso Envión, acceso canchas, acceso sector circo) incluye letras metalicas con nombres de cada acceso	m²	23					
B.1.1 8.30	Ejecución de tabiqueria de estructura de perfiles metálicos (soleras y montantes de acero galvanizado) con revestimiento de chapa trapezoidal color negro por encima de muros en planta alta	m²	328					
B.1.1 8.31	Ejecución de cerramiento de red tensada sobre muros (cancha)	m²	127					
B.1.1 8.32	Reemplazo de lucarnas, por nuevas lucarnas eolicas y sellado perimetral	U	11					
B.1.1 8.40	Provisión de arbol semi ejemplar Alamo "alba nivea"	U	8					
B.1.1 8.41	Árbol Fraxinus redwod (Fresno rojo) - Envase 65l / 16cm-18cm circunferencia / altura 380cm-400cm - Asentado en maceta mínimo un año.	U	12					
B.1.1 8.42	Semillas de césped de 4 estaciones X bolsa de 25 Kg	U	1					
B.1.1 9	**Varios**							
B.1.1 9.30	Provisión y colocación de matafuegos ABC 5 kg incluye chapa baliza reglamentaria	u	15					
B.1.1 9.40	Arenado y limpieza integral de fachada y cubierta (incluye retiro de pinturas impropias, eliminación de vegetación invasiva, retiro de membranas obsoletas, limpieza de sales y microorganismos, retiro de insertos, cables u otros elementos en desuso)	m2	3443					
B.1.1 9.43	Demolición de mampostería existente	m2	39					
B.1.1 9.44	Demolición de escalera de HºAº	m3	4					
B.1.1 9.45	Demolición de solados, carpetas, contrapisos, rampas y escaleras	m2	823					
B.1.1 9.46	Desmonte de equipos y soportes de A°A° (para su reubicación)	U	13					
B.1.1 9.47	Retiro de carpinterías (incluye desamure de marcos) ventanas y puertas	U	38					
H	**HONORARIOS**							
H.1	**Honorarios**							
H.1.1.	Honorarios Profesionales por tareas de Representación Técnica	U	1					
	Total							

Esta planilla es una muestra de la adjuntada al Pliego en formato excel.

TODOS LOS CÓMPUTOS SON INDICATIVOS Y PODRÁN REEMPLAZARSE POR LOS CONSIDERADOS POR EL OFERENTE.

.....

Facundo L. Prencis
Director de Infraestructura Escolar
Subsecretaría de Infraestructura Escolar
MUNICIPALIDAD DE AVELLANEDA

FOLIO
88

Firma/s del Representante Legal de la empresa Oferente

El/los suscripto/s: .....

.....

Debidamente autorizado/s, para firmar la Oferta por y en nombre de: .....

.....

Ciudad de ....., Provincia de ....., Argentina, *[día]* de *[mes]* de 20....

Facundo L. Prencis
Director de Infraestructura Escolar
Subsecretaría de Infraestructura Escolar
MUNICIPALIDAD DE AVELLANEDA

FOLIO
89

2.3 Desempeño en los Últimos 10 Años

Referencia: **Licitación Pública Nacional Nº ..... PUESTA EN VALOR DEL EDIFICIO ENVIÓN Y CIRCO MUNICIPAL ETAPA II SEPA PROMEBA4-476-LPN-O-**

A: Unidad Ejecutora Municipal de Avellaneda, República Argentina, *[día y mes de la fecha de apertura]* de 20....

1	2	3	4	5
Nombre del Proyecto y País	Nombre del Contratante y Persona de referencia	Tipo de trabajos ejecutados y fechas de inicio y terminación	Monto del Contrato	Monto Certificado en el lapso de 12 meses [*]
			TOTAL	

[*]Montos excluidos los Anticipos Financieros y Acopios.
[*] Montos actualizados al mes anterior a la fecha de apertura de la licitación, expresada en moneda constante, utilizando índices del INDEC Costo de la Construcción ICC Nivel General.
Período de tiempo (12 meses) indicado en Columna 5: ..... de ..... de 20...., hasta ..... de ..... de 20....

.....

Firma/s del Representante Legal de la empresa Oferente

El/los suscripto/s: .....

.....

Debidamente autorizado/s, para firmar la Oferta por y en nombre de: .....

.....

Ciudad de ....., Provincia de ....., Argentina, *[día]* de *[mes]* de 20....

Facundo L. Prencis
Director de Infraestructura Escolar
Subsecretaría de Infraestructura Escolar
MUNICIPALIDAD DE AVELLANEDA

FOLIO
90

2.4 Obras en Ejecucion, Adjudicadas o Pre Adjudicadas[15]

Referencia: **Licitación Pública Nacional Nº ..... PUESTA EN VALOR DEL EDIFICIO ENVIÓN Y CIRCO MUNICIPAL ETAPA II SEPA PROMEBA4-476-LPN-O-**

A: Unidad Ejecutora Municipal de Avellaneda, República Argentina, *[día y mes de la fecha de apertura]* de 20....

1	2	3	4		6
Datos del Contratante y persona a quien contactar	Tipo de trabajos y fechas de inicio y terminación	Monto del Contrato	Monto de Certificación pendiente [*]	Plazo pendiente al cierre mes anterior a fecha de Apertura	Monto pendiente anualizado [**]
				TOTAL	

[*]Sin acopios ni anticipos.
[**] Si el plazo pendiente fuera inferior a un año, el monto pendiente será anualizado.

.....

Firma/s del Representante Legal de la empresa Oferente

El/los suscripto/s: .....

.....

Debidamente autorizado/s, para firmar la Oferta por y en nombre de: .....

.....

Ciudad de ....., Provincia de ....., Argentina, *[día]* de *[mes]* de 20....

[15] Información a ser completada por el Oferente y cada Miembro de la U.T. Detalle de las obras en ejecución y adjudicadas, incluyendo fechas previstas de terminación y monto pendiente de certificación al cierre del mes anterior a la fecha de Apertura de la Licitación.

Facundo L. Prencis
Director de Infraestructura Escolar
Subsecretaría de Infraestructura Escolar
MUNICIPALIDAD DE AVELLANEDA

FOLIO
91

2.5 Descripción de los Procesos de Ejecución de las Obras

Referencia: **Licitación Pública Nacional Nº ..... PUESTA EN VALOR DEL EDIFICIO ENVIÓN Y CIRCO MUNICIPAL ETAPA II SEPA PROMEBA4-476-LPN-O-**

A: Unidad Ejecutora Municipal de Avellaneda, República Argentina, *[día y mes de la fecha de apertura]* de 20....

Rubro/Ítem/Actividad			Descripción	
Nº		Título	Resumen	Capítulo/Párrafo
1	1.1			
	1.2			
	1.3			
2	2.1			
	2.2			
	2.3			
n	n.1			
	n.2			
	n.3			

.....

Firma/s del Representante Legal de la empresa Oferente

El/los suscripto/s: .....

.....

Debidamente autorizado/s, para firmar la Oferta por y en nombre de: .....

.....

Ciudad de ....., Provincia de ....., Argentina, *[día]* de *[mes]* de 20....

Facundo L. Prencis
Director de Infraestructura Escolar
Subsecretaría de Infraestructura Escolar
MUNICIPALIDAD DE AVELLANEDA

FOLIO
92

2.6 Frentes de Trabajo

Referencia: **Licitación Pública Nacional Nº ..... PUESTA EN VALOR DEL EDIFICIO ENVIÓN Y CIRCO MUNICIPAL ETAPA II SEPA PROMEBA4-476-LPN-O-**

A: Unidad Ejecutora Municipal de Avellaneda, República Argentina, *[día y mes de la fecha de apertura]* de 20....

Organización de los distintos frentes de trabajo [descripción]

.....

Firma/s del Representante Legal de la empresa Oferente

El/los suscripto/s: .....

.....

Debidamente autorizado/s, para firmar la Oferta por y en nombre de: .....

.....

Ciudad de ....., Provincia de ....., Argentina, *[día]* de *[mes]* de 20....

Facundo L. Prencis
Director de Infraestructura Escolar
Subsecretaría de Infraestructura Escolar
MUNICIPALIDAD DE AVELLANEDA

FOLIO
93

2.7 Datos Garantizados[16]

Referencia: **Licitación Pública Nacional Nº ..... PUESTA EN VALOR DEL EDIFICIO ENVIÓN Y CIRCO MUNICIPAL ETAPA II SEPA PROMEBA4-476-LPN-O-**

A: Unidad Ejecutora Municipal de Avellaneda, República Argentina, *[día y mes de la fecha de apertura]* de 20....

N°	Designación	Observaciones

.....

Firma/s del Representante Legal de la empresa Oferente

El/los suscripto/s: .....

.....

Debidamente autorizado/s, para firmar la Oferta por y en nombre de: .....

.....

Ciudad de ....., Provincia de ....., Argentina, *[día]* de *[mes]* de 20....

[16] Este documento no constituye exactamente un **Formulario**. Los **Datos Garantizados** se presentarán en notas de los proveedores rotuladas, o folletos firmados y en formatos variables, debido a que la variación de materiales, equipos, elementos de construcción, etc., no permitiría su sistematización.

Facundo L. Prencis
Director de Infraestructura Escolar
Subsecretaría de Infraestructura Escolar
MUNICIPALIDAD DE AVELLANEDA

FOLIO 94

2.8 Plan de Trabajo y Cronograma de Actividades

Referencia: **Licitación Pública Nacional Nº ..... PUESTA EN VALOR DEL EDIFICIO ENVIÓN Y CIRCO MUNICIPAL ETAPA II SEPA PROMEBA4-476-LPN-O-**

A: Unidad Ejecutora Municipal de Avellaneda, República Argentina, *[día y mes de la fecha de apertura]* de 20....

RUBRO				PLAZO DE OBRA[17]							
				PERÍODOS							
N°	Descripción	% Inc	$	Mes 1	Mes 2	Mes 3	Mes 4	Mes 5	Mes 6	Mes 7	Mes n
1	Rubro 1	%	$	% $ ∑Rubro 1	% $ ∑Rubro 1	----	----	----	----	----	----
2	Rubro 2	%	$	% $ ∑Rubro 2	% $ ∑Rubro 2	% $ ∑Rubro 2	----	----	----	----	----
3	Rubro 3	%	$	% $ ∑Rubro 3	% $ ∑Rubro 3	% $ ∑Rubro 3	% $ ∑Rubro 3	% $ ∑Rubro 3	----	----	----
4	Rubro 4	%	$	----	% $ ∑Rubro 4	% $ ∑Rubro 4	% $ ∑Rubro 4	----	----	----	----
5	Rubro 5	%	$	----	----	% $ ∑Rubro 5	% $ ∑Rubro 5	% $ ∑Rubro 5	% $ ∑Rubro 5	----	----
6	Rubro 6	%	$	----	----	----	% $ ∑Rubro 6	% $ ∑Rubro 6	% $ ∑Rubro 6	----	----
7	Rubro 7	%	$	----	----	----	% $ ∑Rubro 7	% $ ∑Rubro 7	----	----	----
8	Rubro 8	%	$	----	----	----	% $ ∑Rubro 8	% $ ∑Rubro 8	% $ ∑Rubro 8	% $ ∑Rubro 8	----
n	Rubro n	%	$	----	----	----	% $ ∑Rubro n	% $ ∑Rubro n	% $ ∑Rubro n	% $ ∑Rubro n	% $ ∑Rubro n
∑ % Rubros Parcial/mes		100%	$	% $ ∑Rubros / Mes 1	% $ ∑Rubros / Mes 2	% $ ∑Rubros / Mes 3	% $ ∑Rubros / Mes 4	% $ ∑Rubros / Mes 5	% $ ∑Rubros / Mes 6	% $ ∑Rubros / Mes 7	% $ ∑Rubros / Mes n
∑ % Rubros Acumulados/mes		100%	$	% $ ∑Rubros / Mes 1	% $ ∑Rubros Anterior + Mes 2	% $ ∑Rubros Anterior + Mes 3	% $ ∑Rubros Anterior + Mes 4	% $ ∑Rubros Anterior + Mes 5	% $ ∑Rubros Anterior + Mes 6	% $ ∑Rubros Anterior + Mes 7	% $ ∑Rubros Anterior + Mes n

.....

Firma/s del Representante Legal de la empresa Oferente

El/los suscripto/s: .....

.....

Debidamente autorizado/s, para firmar la Oferta por y en nombre de: .....

[17] Si la UEM/UEP tuviera una fecha clave para la ejecución parcial o total de un rubro deberá indicarlo expresamente en este Formulario.

Facundo L. Prencis
Director de Infraestructura Escolar
Subsecretaría de Infraestructura Escolar
MUNICIPALIDAD DE AVELLANEDA

FOLIO
95

.....

Ciudad de ....., Provincia de ....., Argentina, *[día]* de *[mes]* de 20....

Facundo L. Prencis
Director de Infraestructura Escolar
Subsecretaría de Infraestructura Escolar
MUNICIPALIDAD DE AVELLANEDA

FOLIO
96

2.9 Plan de Gestión Ambiental

Referencia: **Licitación Pública Nacional Nº ..... PUESTA EN VALOR DEL EDIFICIO ENVIÓN Y CIRCO MUNICIPAL ETAPA II SEPA PROMEBA4-476-LPN-O-**

A: Unidad Ejecutora Municipal de Avellaneda, República Argentina, *[día y mes de la fecha de apertura]* de 20....

Conceptualmente, un Plan de Gestión Ambiental es un instrumento operativo que contiene el conjunto de medidas ambientales, sociales, de salud y seguridad, a aplicar durante la ejecución de un Proyecto en función de los resultados del diagnóstico y la identificación de impactos y riesgos ambientales, que se realiza durante la formulación del Proyecto Ejecutivo Integral (PEI).

Para esta instancia, el Oferente deberá presentar los siguientes documentos:

- Nota de Compromiso.
- Esquema del Plan de Gestión Ambiental de la Construcción (PGAc).

Por una parte, el esquema del PGAc debe contener los siguientes apartados:

- Objetivos del PGAc.
- Organigrama para cumplir con el PGAc.
- Listado de los Programas de Gestión Ambiental que pondría en práctica durante la ejecución de obra.

Por otra parte, el Oferente deberá completar la siguiente Nota de Compromiso donde declara que va a presentar su Plan de Gestión Ambiental de la Construcción (PGAc).

NOTA DE COMPROMISO

Quien suscribe, ……. se compromete a presentar el Plan de Gestión Ambiental de la Construcción (PGAc) a la Unidad Ejecutora Provincial/Municipal, a partir de ser notificado/a de la adjudicación y con la suficiente antelación para ser aprobado antes del inicio de obra, considerando las Especificaciones Técnicas Ambientales y Sociales del presente documento (todas las medidas de mitigación necesarias a tomar en el transcurso de la ejecución de obra).

.....

Firma/s del Representante Legal de la empresa Oferente

El/los suscripto/s: .....

.....

Debidamente autorizado/s, para firmar la Oferta por y en nombre de: .....

.....

Ciudad de ....., Provincia de ....., Argentina, *[día]* de *[mes]* de 20....

Facundo L. Prencis
Director de Infraestructura Escolar
Subsecretaría de Infraestructura Escolar
MUNICIPALIDAD DE AVELLANEDA

FOLIO
97

2.10 Declaración Jurada de Conocimiento del Sitio de la Obra

Referencia: **Licitación Pública Nacional Nº** ..... **PUESTA EN VALOR DEL EDIFICIO ENVIÓN Y CIRCO MUNICIPAL ETAPA II SEPA PROMEBA4-476-LPN-O-**

A: Unidad Ejecutora Municipal de Avellaneda, República Argentina, *[día y mes de la fecha de apertura]* de 20....

Nosotros, *[nombre del Oferente]*....., declaramos que conocemos:

a) La totalidad de la documentación que integran los Pliegos de Bases y Condiciones y los Documentos del Proyecto a Licitar.

b) El Sitio donde se realizarán las Obras y las particularidades de la misma, porque hemos inspeccionado las construcciones existentes, los obstáculos sobre nivel, el suelo, subsuelo y la posición de las napas freáticas y todas las informaciones necesarias para la correcta ejecución de la Obra, incluyendo las condiciones climáticas zonales, lluvias, vientos, así como todos los otros datos que puedan influir en el ritmo y duración de los trabajos.

c) Las condiciones locales, los precios de materiales y mano de obra de la localidad y todos los otros datos que puedan influir sobre el costo de los trabajos.

d) El Documento Ambiental correspondiente al barrio cuyas obras se ejecutan.[18]

.....

Firma/s del Representante Legal de la empresa Oferente

El/los suscripto/s: .....

.....

Debidamente autorizado/s, para firmar la Oferta por y en nombre de: .....

.....

Ciudad de ....., Provincia de ....., Argentina, *[día]* de *[mes]* de 20....

[18] El Documento de la Consulta Pública se encuentra a disposición de los Oferentes para su consulta en las oficinas de la UEP/UEM que corresponda.

Facundo L. Prencis
Director de Infraestructura Escolar
Subsecretaría de Infraestructura Escolar
MUNICIPALIDAD DE AVELLANEDA

FOLIO
98

2.11 Planilla de Cálculo de Coeficiente Resumen[19]

Referencia: **Licitación Pública Nacional Nº** ..... **PUESTA EN VALOR DEL EDIFICIO ENVIÓN Y CIRCO MUNICIPAL ETAPA II SEPA PROMEBA4-476-LPN-O-**

A: Unidad Ejecutora Municipal de Avellaneda, República Argentina, *[día y mes de la fecha de apertura]* de 20....

El cálculo se desarrollará de acuerdo al siguiente esquema:

COSTO NETO TOTAL:	**I = ... $**
GASTOS INDIRECTOS: (.....% de **I**)	**II = ... $**
GASTOS GENERALES: (.....% de **I**)	**IIII = ... $**
BENEFICIO: (.....% de **I**)	**IV = ... $**
SUBTOTAL: (**I** + **II** + **III** + **IV**)	**V = ... $**
COSTO FINANCIERO: (.....% de **V**)	**VI = ... $**
TOTAL: (**V**+ **VI**)	**VII = ... $**
IVA: (.....% de **VII**)	**VIII = ... $**
PRECIO DEL ÍTEM: (**VII** + **VIII**)	**IX = ... $**
COEFICIENTE RESUMEN:	**IX / I = ... $**

.....

Firma/s del Representante Legal de la empresa Oferente

El/los suscripto/s: .....

.....

Debidamente autorizado/s, para firmar la Oferta por y en nombre de: .....

.....

Ciudad de ....., Provincia de ....., Argentina, *[día]* de *[mes]* de 20....

[19] En caso de ser necesario, el Contratante podrá requerir del oferente la apertura y justificación del porcentaje fijado para los **Gastos Generales** y **Gastos Indirectos de Obra**.

Facundo L. Prencis
Director de Infraestructura Escolar
Subsecretaría de Infraestructura Escolar
MUNICIPALIDAD DE AVELLANEDA

2.12 Curva de Inversiones de la Obra[20]

Referencia: **Licitación Pública Nacional Nº ..... PUESTA EN VALOR DEL EDIFICIO ENVIÓN Y CIRCO MUNICIPAL ETAPA II SEPA PROMEBA4-476-LPN-O-**

A: Unidad Ejecutora Provincial de Avellaneda, República Argentina, *[día y mes de la fecha de apertura]* de 20....

MONTOS $	PLAZO DE OBRA						
	Mes 1	Mes 2	Mes 3	Mes 4	Mes 5	Mes 6	Mes n
Monto total Contrato							Acumulado Mes 7
$						Acumulado Mes 6	
$					Acumulado Mes 5		
$				Acumulado Mes 4			
$			Acumulado Mes 3				
$		Acumulado Mes 2					
$	Acumulado Mes 1						
$ 0							
Monto mensual	Monto $ Mes 1	Monto $ Mes 2	Monto $ Mes 3	Monto $ Mes 4	Monto $ Mes 5	Monto $ Mes 6	Monto $ Mes n
Monto $ acumulado	Monto $ Mes 1	Monto $ Mes Anterior + Mes 2	Monto $ Mes Anterior + Mes 3	Monto $ Mes Anterior + Mes 4	Monto $ Mes Anterior + Mes 5	Monto $ Mes Anterior + Mes 6	Monto $ Mes Anterior + Mes n

.....

Firma/s del Representante Legal de la empresa Oferente

El/los suscripto/s: .....

.....

Debidamente autorizado/s, para firmar la Oferta por y en nombre de: .....

.....

Ciudad de ....., Provincia de ....., Argentina, *[día]* de *[mes]* de 20....

[20] El Oferente deberá representar en este Formulario la **Curva de Inversiones** resultante, consistente con las inversiones que resulten del **Plan de Trabajo y Actividades** de su Propuesta Técnica y si correspondiera, con los Regímenes de Anticipo Financiero y Acopios de Materiales, Bienes, Equipos y Elementos de Construcción acopiables

Facundo L. Prencis
Director de Infraestructura Escolar
Subsecretaría de Infraestructura Escolar
MUNICIPALIDAD DE AVELLANEDA

FOLIO 100

2.13 Flujo de Caja Contractual Pro-Forma

Referencia: **Licitación Pública Nacional Nº ..... PUESTA EN VALOR DEL EDIFICIO ENVIÓN Y CIRCO MUNICIPAL ETAPA II SEPA PROMEBA4-476-LPN-O-**

A: Unidad Ejecutora Municipal de Avellaneda, República Argentina, *[día y mes de la fecha de apertura]* de 20....

		Mes 1	Mes 2	Mes 3	Mes 4	Mes 5	Mes n
1.	Efectivo recibido						
1.1	Del Contratante [21]						
1.2	De fuentes adicionales[22]						
1.2.1	Nuevos préstamos a corto plazo						
1.2.2	Nuevas obligaciones de largo plazo						
1.2.3	Venta de activos corrientes						
1.2.4	Otros						
1.3	SUBTOTAL EFECTIVO RECIBIDO						
2.	Gastos						
2.1	De Operaciones - Contrato Específico[23]						
2.1.1	De Obrador y Movilización						
2.1.1.1	Materiales						
2.1.1.2	Mano de Obra						
2.1.1.3	Equipos						
2.1.1.4	Subcontratos						
2.1.1.5	Proveedores						
2.1.1.6	Servicios (energía, agua, teléfonos, movilidad, etc.)						
2.1.1.7	Otros						
2.2	SUBTOTAL GASTOS OPERATIVOS (Contrato Específico)						
2.3	Efectivo adicional gastado						
2.3.1	De préstamos a corto plazo						
2.3.2	De obligaciones a largo plazo						
2.3.3	Otros[24]						
2.4	SUBTOTAL EFECTIVO GASTADO						
3.	FLUJO DE CAJA NETO						
4.	SALDO DE CAJA						

.....

Firma del Representante Legal de la empresa Oferente

El/los suscripto/s: .....

.....

Debidamente autorizado/s, para firmar la Oferta por y en nombre de: .....

.....

Ciudad de ....., Provincia de ....., Argentina, *[día]* de *[mes]* de 20....

[21] Acorde con la Curva de Inversiones y la Forma de Pago, establecida en este Pliego.

[22] Explicar mediante Notas las fuentes y principales características.

[23] Acorde con el Plan de Trabajo, la Planilla de Precios Cotizados y los Análisis de Precios.

[24] Explicar mediante Notas.

Facundo L. Prencis
Director de Infraestructura Escolar
Subsecretaría de Infraestructura Escolar
MUNICIPALIDAD DE AVELLANEDA

FOLIO
101

3. Carta de Aceptación

[en papel con membrete oficial del Contratante]

La Carta de Aceptación será la base para la constitución del Contrato de conformidad con las cláusulas 34 y 35 de las IAO. Este formulario estándar de la Carta de Aceptación debe ser completado y enviado al Oferente seleccionado, sólo después de que la evaluación de la Oferta haya sido completada y adjudicado el Contrato, supeditada a cualquiera revisión del Banco que se requiera en virtud del Contrato de Préstamo.]

[indique la fecha]

Número de Identificación y Título del Contrato: **PUESTA EN VALOR DEL EDIFICIO ENVIÓN Y CIRCO MUNICIPAL ETAPA II SEPA PROMEBA4-476-LPN-O- LPN N°**

A: Unidad Ejecutora Municipal de **AVELLANEDA,** AV. GÜEMES 835, BUENOS AIRES

La presente tiene por objeto comunicarles por este medio que se ha dictado la Resolución Nº …… *[indique número del acto administrativo correspondiente]* de adjudicación de contrato que se acompaña a la presente, aceptando su Oferta con fecha *[indique día, mes y año]* ……. para la ejecución de las obras: **PUESTA EN VALOR DEL EDIFICIO ENVIÓN Y CIRCO MUNICIPAL ETAPA II SEPA PROMEBA4-476-LPN-O- LPN N°** con las correcciones y modificaciones efectuadas de conformidad con las Instrucciones a los Oferentes por el Precio del Contrato fijado en …….*[indique el monto en cifras y en palabras]* Unidades de Viviendas (UVI, Ley 27.271 y 27.397), equivalente a pesos ……*[indique el monto en cifras y en palabras]* *[indique día, mes y año de la apertura de ofertas]* que publica el Banco Central de la República Argentina (B.C.R.A.).
[seleccione una de las siguientes opciones (a) o (b) y suprima la otra]

Por este medio les instruimos para que (a) procedan con la construcción de las Obras mencionadas, de conformidad con los documentos del Contrato, (b) firmen y devuelvan los documentos del Contrato adjuntos, y (c) envíen la Garantía de Cumplimiento de conformidad con la Subcláusula 39.1 de las IAO, es decir, dentro de los 21 días siguientes después de haber recibido esta Carta de Aceptación, y de conformidad con la Subcláusula 52.1 de las CGC.

Firma Autorizada

Facundo L. Prencis
Director de Infraestructura Escolar
Subsecretaría de Infraestructura Escolar
MUNICIPALIDAD DE AVELLANEDA

FOLIO
102

Nombre y Cargo del Firmante:

_____

Nombre de la Entidad:

_____

Adjunto: Convenio

Facundo L. Prencis
Director de Infraestructura Escolar
Subsecretaría de Infraestructura Escolar
MUNICIPALIDAD DE AVELLANEDA

FOLIO
103

4. Contrato

[Deberán incorporarse en este Contrato todas las correcciones o modificaciones a la Oferta que obedezcan a correcciones de errores (de conformidad con la cláusula 28 de las IAO), ajuste de precios durante el período de evaluación (de conformidad con la Subcláusula 16.3 de las IAO), la selección de una Oferta alternativa (de conformidad con la Cláusula 18 de las IAO), desviaciones aceptables (de conformidad con la Cláusula 27 de las IAO), o cualquier otro cambio aceptable por ambas partes y permitido en las Condiciones del Contrato, tales como cambios en el personal clave, los subcontratistas, los cronogramas, y otros.]

Este Contrato se celebra en la ciudad de ……. Provincia de ……República Argentina, el *[indique el día]* de *[indique el mes],* de *[indique el año]* entre *[indentifique al Contratante]*, representada en este acto por …… *[indique el nombre y apellido del representante del Contratante]*, DNI …… *[indique DNI del representante del Contratante]*, con domicilio legal en ……. *[indique]* de la Ciudad ……*[indique]*, por una parte, (en adelante denominado "el Contratante") por una parte, y *[indique el nombre de la firma Contratista]* con domicilio en ……*[indique]*, de la Ciudad ……*[indique]*, representada en este acto por …… *[indique el nombre y apellido del representante del Contratista]*, DNI …… *[indique DNI del representante del Contratante]* en su carácter de …….*[indique condición]*, lo cual justifica con ……*[indique documento legal]*, legalizados por Actuación Notarial Nº ……. (en adelante denominado "el Contratista") por la otra parte;

Por cuanto el Contratante desea que el Contratista ejecute **PUESTA EN VALOR DEL EDIFICIO ENVIÓN Y CIRCO MUNICIPAL ETAPA II SEPA PROMEBA4-476-LPN-O- LPN N°** (en adelante denominado "las Obras") y el Contratante ha aceptado la Oferta para la ejecución y terminación de dichas Obras y la subsanación de cualquier defecto de las mismas;

En consecuencia, este Convenio atestigua lo siguiente:

1. En este Contrato las palabras y expresiones tendrán el mismo significado que respectivamente se les ha asignado en las Condiciones Generales y Especiales del Contrato a las que se hace referencia en adelante, y las mismas se considerarán parte de este Contrato y se leerán e interpretarán como parte del mismo.
2. El plazo de ejecución establecido para la totalidad de la obra objeto de este contrato es de ..... *[indique el plazo establecido en la clausula CGC 1.1 (aa) de la sección VI Condiciones especiales del Contrato]* días a contarse a partir de la fecha del acta de iniciación de los trabajos.

Facundo L. Prencis
Director de Infraestructura Escolar
Subsecretaría de Infraestructura Escolar
MUNICIPALIDAD DE AVELLANEDA

3. El precio total de la presente contratación, que el Contratante se compromete a pagar al Contratista como retribución por la ejecución hasta la correcta terminación de las Obras, es de ……Unidades de Vivienda (UVI - Ley 27271 y 27397), equivalente a Pesos ……conforme cotización de referencia 1 UVI = $ ……. del día …… *[Indicar día/mes/año de apertura de ofertas]* publicada por el Banco Central de la República Argentina. La moneda de pago es el PESO de curso legal en la República Argentina.
4. La contratación se pacta por el sistema de ***Ajuste Alzado***

5. El contratista garantiza la correcta y cumplida ejecución del presente Contrato con la Póliza de seguro ..... *[indicar la que corresponda]*, Nº ..... *[indicar número]*, emitida por ..... *[indicar la entidad emisora]*, el ..... *[indicar fecha de emisión]*, con vigencia hasta el ..... *[indicar fecha hasta la cual tiene vigencia]*, a la orden de ..... *[indicar nombre del CONTRATANTE]*, por ..... *[indicar el monto en forma literal y numeral]*, equivalente al ..... *[indicar porcentaje]*, del valor del Contrato. El contratista, se obliga a mantener actualizada la garantía de cumplimiento de contrato, hasta la entrega definitiva de la OBRA.

La contratación se pacta por el sistema de ajuste alzado.
El Plazo de obras es de 180 (ciento ochenta) días.

Constitución de Domicilios. Para todos los efectos legales, las partes constituyen los siguientes domicilios especiales, en los que tendrán validez todas las comunicaciones, notificaciones y/o intimaciones que deban practicarse.

El Contratista en ……

Calle y Nº.....
Ciudad .....
Provincia .....
Correo electrónico .....
Teléfono / Fax .....

El contratante en ……

Calle y Nº.....
Ciudad .....
Provincia .....
Correo electrónico .....
Teléfono / Fax .....

En testimonio de lo cual las partes firman el presente Contrato en el día, mes y año antes indicados.

Firma y sello que compromete al Contratante *[firma del representante autorizado del Contratante]*

Firma y sello que compromete al Contratista *[firma del representante autorizado del Contratista]*

Facundo L. Prencis
Director de Infraestructura Escolar
Subsecretaría de Infraestructura Escolar
MUNICIPALIDAD DE AVELLANEDA

FOLIO
105

Sección V. Condiciones Generales del Contrato

Facundo L. Prencis
Director de Infraestructura Escolar
Subsecretaría de Infraestructura Escolar
MUNICIPALIDAD DE AVELLANEDA

Indice de Cláusulas

A. Disposiciones Generales 108
1. Definiciones **108**
2. Interpretación **111**
3. Idioma y Ley Aplicables **111**
4. Decisiones del Gerente de Obras **111**
5. Delegación de funciones **112**
6. Comunicaciones **112**
7. Subcontratos **112**
8. Otros Contratistas **112**
9. Personal **112**
10. Riesgos del Contratante y del Contratista **112**
11. Riesgos del Contratante **113**
12. Riesgos del Contratista **113**
13. Seguros **113**
14. Informes de investigación del Sitio de las Obras **114**
15. Consultas acerca de las Condiciones Especiales del Contrato **114**
16. Construcción de las Obras por el Contratista **114**
17. Terminación de las Obras en la fecha prevista **114**
18. Aprobación por el Gerente de Obras **114**
19. Seguridad **115**
20. Descubrimientos **115**
21. Toma de posesión del Sitio de las Obras **115**
22. Acceso al Sitio de las Obras **115**
23. Instrucciones, Inspecciones y Auditorías **116**
24. Controversias **116**
25. Procedimientos para la solución de controversias **116**
26. Reemplazo del Conciliador **117**
B. Control de Plazos **117**
27…….. Programa **118**
28. Prórroga de la Fecha Prevista de Terminación **118**
29. Aceleración de las Obras **119**
30. Demoras ordenadas por el Gerente de Obras **119**
31. Reuniones administrativas **119**
32. Advertencia Anticipada 120
C. Control de Calidad **120**
33. Identificación de Defectos **120**
34. Pruebas **120**
35. Corrección de Defectos **120**
36. Defectos no corregidos 120
D. Control de Costos

Facundo L. Prencis
Director de Infraestructura Escolar
Subsecretaría de Infraestructura Escolar
MUNICIPALIDAD DE AVELLANEDA

FOLIO 107

37. Computo y presupuesto **120**
38. Modificaciones en las Cantidades **121**
[Aplicable a contratos por unidad de medida] 121
38. Modificaciones en las Cantidades 121
[Aplicable a contratos por ajuste alzado] 121
39. Variaciones 121
40. Pagos de las Variaciones 121
41. Proyecciones de Flujo de Efectivos 122
42. Certificados de Pago 122
43. Pagos 123
44. Eventos Compensables 124
45. Impuestos 125
46. Monedas 125
47. Ajustes de Precios 125
48. Retenciones 126
49. Liquidación por daños y perjuicios 127
50. Bonificaciones 127
51. Pago de anticipo 127
52. Garantías 128
53. Trabajos por día 128
54. Costo de reparaciones 128
E. Finalización del Contrato 129
55. Terminación de las Obras 129
56. Recepción de las Obras 129
57. Liquidación final 129
58. Manuales de Operación y de Mantenimiento 130
59. Terminación del Contrato 130
61. Pagos posteriores a la terminación del Contrato 138
62. Derechos de propiedad 138
63. Liberación de cumplimiento 138
64. Suspensión de Desembolsos del Préstamo del Banco 139
65. Elegibilidad 139

Facundo L. Prencis
Director de Infraestructura Escolar
Subsecretaría de Infraestructura Escolar
MUNICIPALIDAD DE AVELLANEDA

FOLIO
108

Condiciones Generales del Contrato

A. Disposiciones Generales

1. 1Definiciones 1.1 Las palabras y expresiones definidas aparecen en negrillas

CEC significa las Condiciones Especiales del Contrato.

(a) El **Certificado de Responsabilidad por Defectos** es el certificado emitido por el Gerente de Obras una vez que el Contratista ha corregido los defectos.

(b) **Cómputo y presupuesto** en contrato por precios unitarios es la lista de tareas de obra, con indicación de las cantidades y precios, debidamente preparada por el Oferente para los rubros indicados en el listado oficial, y que forma parte de la Oferta. . En contrato por suma alzada aplica la Lista de actividades Si el contrato es mixto se utilizan ambos términos.

(c) El **Conciliador** es la persona nombrada en forma conjunta por el Contratante y el Contratista o en su defecto, por la Autoridad Nominadora de conformidad con la cláusula 26.1 de estas CGC, para resolver en primera instancia cualquier controversia, de conformidad con lo dispuesto en las cláusulas 24 y 25 de estas CGC,

(d) El **Contratante** es la parte que contrata con el Contratista para la ejecución de las Obras, **según se estipula en las CEC.**

(e) El **Contratista** es la persona natural o jurídica, cuya Oferta para la ejecución de las Obras ha sido aceptada por el Contratante y suscribió los documentos contractuales pertinentes.

(f) El **Contrato** es el documento que rige el acuerdo entre el Contratante y el Contratista para ejecutar, terminar y mantener las Obras. Comprende los documentos enumerados en la Subcláusula 2.3 de estas CGC.

(g) **Defecto** es cualquier parte de las Obras que no haya sido terminada conforme al Contrato.

(h) **Días** significa días calendario

Facundo L. Prencis
Director de Infraestructura Escolar
Subsecretaría de Infraestructura Escolar
MUNICIPALIDAD DE AVELLANEDA

FOLIO
109

(i) **Equipos** es la maquinaria y los vehículos del Contratista que han sido trasladados transitoriamente al Sitio de las Obras para la construcción de las Obras.

(j) **Especificaciones** significa las especificaciones de las Obras incluidas en el Contrato y cualquier modificación o adición hecha o aprobada por el Gerente de Obras.

(k) **Eventos Compensables** son los definidos en la cláusula 44 de estas CGC.

Facundo L. Prencis
Director de Infraestructura Escolar
Subsecretaría de Infraestructura Escolar
MUNICIPALIDAD DE AVELLANEDA

FOLIO
110

(l) La **Fecha de Inicio** es la fecha más tardía en la que el Contratista deberá empezar la ejecución de las Obras y que está estipulada en las CEC. No coincide necesariamente con ninguna de las fechas de toma de posesión del Sitio de las Obras.

(m) La **Fecha de Terminación Prevista** es la fecha propuesta para la terminación de las Obras, resultante de sumar a la Fecha de Inicio efectivo el Plazo Previsto de Ejecución. certificada por el Gerente de Obras de acuerdo con la Subcláusula 55.1 de estas CGC

(n)La **Fecha de Terminación de obras** es la fecha de terminación de las Obras, certificada por el Gerente de Obras de acuerdo con la Subcláusula 55.1 de estas CGC.

(o) El **Gerente de Obras** es la persona cuyo nombre se indica en las CEC (o cualquier otra persona competente nombrada por el Contratante con notificación al Contratista, para actuar en reemplazo del Gerente de Obras), responsable de supervisar la ejecución de las Obras y de administrar el Contrato.

(p) Los **Informes de Investigación del Sitio de las Obras,** incluidos en los documentos de licitación, son informes de tipo interpretativo, basados en hechos, y que se refieren a las condiciones de la superficie y en el subsuelo del Sitio de las Obras.

(q) El **Inspector de Obra** es la persona, nombrada por el Contratante, responsable de inspeccionar permanentemente y certificar los trabajos de ejecución de la obra y de mantener informado al Gerente de Obras para el cumplimiento de sus tareas.

(r) **Materiales** son todos los suministros, inclusive bienes fungibles, utilizados por el Contratista para ser incorporados en las Obras.

(s) **Meses** significa meses calendario

(t) Las **Obras** es todo aquello que el Contrato exige al Contratista construir, instalar y entregar al Contratante como se define en las CEC.

Facundo L. Prencis
Director de Infraestructura Escolar
Subsecretaría de Infraestructura Escolar
MUNICIPALIDAD DE AVELLANEDA

FOLIO
111

(u) **Obras Provisionales** son las obras que el Contratista debe diseñar, construir, instalar y retirar, y que son necesarias para la construcción o instalación de las Obras.

(v) La **Oferta del Contratista** es el documento de licitación que fue completado y entregado por el Contratista al Contratante.

(w) El **Período de Responsabilidad por Defectos** es el período durante el cual el Contratista debe efectuar los ajustes por defectos de obra que le sean indicadas en el Certificado de Terminación de Obras y preparar un estado de cuenta detallado del monto total que considere que se le adeuda en virtud del Contrato.

(x) Los **Planos** incluyen los dibujos, gráficos, cálculos y otra información proporcionada o aprobada por el Gerente de Obras para la ejecución del Contrato.

(y) **Planta** es cualquiera parte integral de las Obras que tenga una función mecánica, eléctrica, química o biológica.

(z) **Plazo de Garantía** es el período establecido en la Subcláusula 35.1 de las CEC y calculado a partir de la fecha de Recepción de Obras, durante el cual se constatará el buen desempeño general de la obra, el funcionamiento de sus intalaciones y sistemas, la ausencia de vicios ocultos y otros que hagan a la construcción según lo estipulado contractualmente y a las reglas de la construcción.

(aa) El **Plazo Previsto de Ejecución** de las Obras es el plazo en que se prevé que el Contratista deba terminar las Obras y que **se** especifica en las CEC. Este plazo podrá ser modificado únicamente por el Gerente de Obras mediante una prórroga del mismo o una orden de acelerar los trabajos.

(bb) El **Precio del Contrato** es el precio establecido en la Carta de Aceptación y subsecuentemente, según sea ajustado de conformidad con las disposiciones del Contrato.

(cc) El **Precio Inicial del Contrato** es el Precio del Contrato indicado en la Carta de Aceptación del Contratante.

Facundo L. Prencis
Director de Infraestructura Escolar
Subsecretaría de Infraestructura Escolar
MUNICIPALIDAD DE AVELLANEDA

FOLIO
112

(dd) **Trabajos por día** significa una variedad de trabajos que se pagan en base al tiempo utilizado por los empleados y equipos del Contratista, en adición a los pagos por concepto de los materiales y planta conexos.

(ee) **Sitio de las Obras** es el lugar donde se ejecutan las obras, definido como tal en las CEC.

(ff) **Subcontratista** es una persona natural o jurídica, contratada por el Contratista para realizar una parte de los trabajos del Contrato, y que incluye trabajos en el Sitio de las Obras.

(gg) Una **Variación** es una instrucción impartida por el Gerente de Obras que modifica las Obras.

2. Interpretación

2.1 Para la interpretación de estas CGC, si el contexto así lo requiere, el singular significa también el plural, y el masculino significa también el femenino y viceversa. Los encabezamientos de las cláusulas no tienen relevancia por sí mismos. Las palabras que se usan en el Contrato tienen su significado corriente a menos que se las defina específicamente. El Gerente de Obras proporcionará aclaraciones a las consultas sobre estas CGC.

2.2 Si las CEC estipulan la terminación de las Obras por secciones, las referencias que en las CGC se hacen a las Obras, a la Fecha de Terminación y al Plazo Previsto de Terminación aplican a cada Sección de las Obras (excepto las referencias específicas a la Fecha de Terminación y del Plazo Previsto de Terminación de la totalidad de las Obras).

2.3 Los documentos que constituyen el Contrato se interpretarán en el siguiente orden de prioridad:

(a) Convenio,

(b) Carta de Aceptación,

(c) Oferta,

(d) Condiciones Especiales del Contrato,

(e) Condiciones Generales del Contrato,

(f) Especificaciones,

(g) Planos,

(h) Cómputo y presupuesto y[25]

[25] Sustituir por Lista de Actividades en el caso de contratos por medio de suma alzada.

Facundo L. Prencis
Director de Infraestructura Escolar
Subsecretaría de Infraestructura Escolar
MUNICIPALIDAD DE AVELLANEDA

FOLIO
113

(i) Cualquier otro documento que en las CEC se especifique que forma parte integral del Contrato.

3. Idioma y Ley Aplicables

3.1 El idioma del Contrato es el castellano y la ley que lo regirá la ley de la República Argentina.

4. Decisiones del Gerente de Obras

4.1 Salvo cuando se especifique otra cosa en **las CEC**, el Gerente de Obras, en representación del Contratante, decidirá sobre cuestiones contractuales que se presenten entre el Contratante y el Contratista.

5. Delegación de funciones

5.1 El Gerente de Obras, después de notificar al Contratista, podrá delegar en otras personas, con excepción del Conciliador, cualquiera de sus deberes y responsabilidades y, asimismo, podrá cancelar cualquier delegación de funciones, después de notificar al Contratista.

6. Comunicaciones

6.1 Las comunicaciones cursadas entre las partes a las que se hace referencia en las Condiciones del Contrato sólo serán válidas cuando sean formalizadas por escrito. Las notificaciones entrarán en vigor una vez que sean entregadas.

7. Subcontratos

7.1 El Contratista podrá subcontratar trabajos si cuenta con la aprobación del Gerente de Obras, pero no podrá ceder el Contrato sin la aprobación por escrito del Contratante. La subcontratación no altera las obligaciones del Contratista.

8. Otros Contratistas

8.1 El Contratista deberá cooperar y compartir el Sitio de las Obras con otros contratistas, fncionarios públicos, empresas de servicios públicos y el Contratante en las fechas señaladas en la Lista de Otros Contratistas **indicada en las CEC**. El Contratista también deberá proporcionarles a éstos las instalaciones y servicios que se describen en dicha Lista. El Contratante podrá modificar la Lista de Otros Contratistas y deberá notificar al respecto al Contratista.

9. Personal

9.1 El Contratista deberá emplear el personal clave enumerado en la Lista de Personal Clave, de conformidad con **lo indicado en las CEC**, para llevar a cabo las funciones especificadas en la misma Lista, u otro personal aprobado por el Inspector de Obras. El Inspector de Obras aprobará cualquier reemplazo de personal clave solo si las calificaciones, habilidades, preparación, capacidad y experiencia del personal propuesto son iguales o superiores a las del personal que figura en la Lista.

Facundo L. Prencis
Director de Infraestructura Escolar
Subsecretaría de Infraestructura Escolar
MUNICIPALIDAD DE AVELLANEDA

FOLIO
114

9.2 Si el Inspector de Obras solicita al Contratista la remoción de un integrante de la fuerza laboral del Contratista, indicando las causas que motivan el pedido, el Contratista se asegurará que dicha persona se retire del Sitio de las Obras dentro de los siete días siguientes y no tenga ninguna otra participación en los trabajos relacionados con el Contrato.

10. Riesgos del Contratante y del Contratista

10.1 Son riesgos del Contratante los que en este Contrato se estipulen que corresponden al Contratante, y son riesgos del Contratista los que en este Contrato se estipulen que corresponden al Contratista.

11. Riesgos del Contratante

11.1 Desde la Fecha de Inicio de las Obras hasta la fecha de emisión del Certificado de Corrección de Defectos, son riesgos del Contratante:

(a) los riesgos de lesiones personales, de muerte, o de pérdida o daños a la propiedad (sin incluir las Obras, Planta, Materiales y Equipos) como consecuencia de:

(i) el uso u ocupación del Sitio de las Obras por las Obras, o con el objeto de realizar las Obras, como resultado inevitable de las Obras,

(ii) negligencia, violación de los deberes establecidos por la ley, o interferencia con los derechos legales por parte del Contratante o cualquiera persona empleada por él o contratada por él, excepto el Contratista.

(b) El riesgo de daño a las Obras, Planta, Materiales y Equipos, en la medida en que ello se deba a fallas del Contratante o en el diseño hecho por el Contratante, o a una guerra o contaminación radioactiva que afecte directamente al país donde se han de realizar las Obras.

11.2 Desde la Fecha de Terminación hasta la fecha de emisión del Certificado de Corrección de Defectos, será riesgo del Contratante la pérdida o daño de las Obras, Planta y Materiales, excepto la pérdida o daños debidos a:

(a) un Defecto que existía en la Fecha de Terminación;

(b) un evento que ocurrió antes de la Fecha de Terminación, y que no constituía un riesgo del Contratante; o

Facundo L. Prencis
Director de Infraestructura Escolar
Subsecretaría de Infraestructura Escolar
MUNICIPALIDAD DE AVELLANEDA

FOLIO
115

(c) las actividades del Contratista en el Sitio de las Obras después de la Fecha de Terminación.

12. Riesgos del Contratista

12.1 Desde la Fecha de Inicio de las Obras hasta la fecha de emisión del Certificado de Corrección de Defectos, cuando los riesgos de lesiones personales, de muerte y de pérdida o daño a la propiedad (incluyendo, sin limitación, las Obras, Planta, Materiales y Equipo) no sean riesgos del Contratante, serán riesgos del Contratista

13. Seguros

13.1 El Contratista deberá contratar seguros emitidos en el nombre conjunto del Contratista y del Contratante, para cubrir el período comprendido entre la Fecha de Inicio y el vencimiento del Período de Responsabilidad por Defectos, por los montos totales y los montos deducibles estipulados en las CEC, los siguientes eventos constituyen riesgos del Contratista:

(a) pérdida o daños a las Obras, Planta y Materiales;

(b) pérdida o daños a los Equipos;

(c) pérdida o daños a la propiedad (sin incluir las Obras, Planta, Materiales y Equipos) relacionada con el Contrato, y

(d) lesiones personales o muerte.

13.2 El Contratista deberá entregar al Gerente de Obras, para su aprobación, las pólizas y los certificados de seguro antes de la Fecha de Inicio. Dichos seguros deberán contemplar indemnizaciones pagaderas en los tipos y proporciones de monedas requeridos para rectificar la pérdida o los daños o perjuicios ocasionados.

13.3 Si el Contratista no proporcionara las pólizas y los certificados exigidos, el Contratante podrá contratar los seguros cuyas pólizas y certificados debería haber suministrado el Contratista y podrá recuperar las primas pagadas por el Contratante de los pagos que se adeuden al Contratista, o bien, si no se le adeudara nada, considerarlas una deuda del Contratista. Los valores a cubrir con el sistema indicado no podrán superar el **monto establecido en las CEC**. Si fuese superior, se intimará al Contratista a cubrir las diferencias como condición para evitar la rescisión del contrato.

13.4 Las condiciones del seguro no podrán modificarse sin la aprobación del Gerente de Obras.

Facundo L. Prencis
Director de Infraestructura Escolar
Subsecretaría de Infraestructura Escolar
MUNICIPALIDAD DE AVELLANEDA

13.5 Ambas partes deberán cumplir con las condiciones de las pólizas de seguro.

14. Informes de investigación del Sitio de las Obras

14.1 El Contratista, se basará en los informes de investigación del Sitio de las Obras **indicados en las CEC,** además de cualquier otra información disponible.

15. Consultas acerca de las Condiciones Especiales del Contrato

15.1 El Gerente de Obras responderá a las consultas sobre las CEC.

16. Construcción de las Obras por el Contratista

16.1 El Contratista deberá construir e instalar las Obras de conformidad con las Especificaciones y los Planos.

17. Terminación de las Obras en la fecha prevista

17.1 El Contratista podrá iniciar la construcción de las Obras en la Fecha de Inicio y deberá ejecutarlas de acuerdo con el Programa que hubiera presentado, con las actualizaciones que el Gerente de Obras hubiera aprobado, y terminarlas en la Fecha Prevista de Terminación.

18. Aprobación por el Gerente de Obras

18.1 El Contratista deberá proporcionar al Inspector de Obras las Especificaciones y los Planos que muestren las obras provisionales propuestas, quien deberá aprobarlas si dichas obras cumplen con las Especificaciones y los Planos.

18.2 El Contratista será responsable por el diseño de las obras provisionales.

18.3 La aprobación del Inspector de Obras no liberará al Contratista de responsabilidad en cuanto al diseño de las obras provisionales.

18.4 El Contratista deberá obtener las aprobaciones del diseño de las obras provisionales por parte de terceros cuando sean necesarias.

18.5 Todos los planos preparados por el Contratista para la ejecución de las obras provisionales o definitivas deberán ser aprobados previamente por el Inspector de Obras antes de su utilización.

18.6 El Contratista no podrá retirar materiales o equipos que ingresaron al Sitio de las Obras o que se elaboraron o extrajeron en él sin la autorización previa y expresa del Inspector, cualquiera fuese su destino. Todos los equipos y materiales que se encuentren en o ingresen al Sitio de las Obras, estarán destinados exclusivamente a las necesidades de las Obras.

Facundo L. Prencis
Director de Infraestructura Escolar
Subsecretaría de Infraestructura Escolar
MUNICIPALIDAD DE AVELLANEDA

18.7 El Contratista solicitará al Inspector, en tiempo oportuno, autorización para ejecutar trabajos que quedarán tapados, ocultos o incluidos como parte integrante de otros.

19. Seguridad

19.1 El Contratista será responsable por la seguridad en el Sitio de las Obras.

20. Descubrimientos

20.1 Cualquier elemento de interés histórico o de otra naturaleza o de gran valor que se descubra inesperadamente en la zona de las obras será de propiedad del Contratante. El Contratista deberá notificar al Gerente de Obras acerca del descubrimiento y seguir las instrucciones que éste imparta sobre la manera de proceder.

21. Toma de posesión del Sitio de las Obras

21.1 El Contratante traspasará al Contratista la posesión de la totalidad del Sitio de las Obras. Si no se traspasara la posesión de alguna parte en la **fecha estipulada en las CEC**, se considerará que el Contratante ha demorado el inicio de las actividades pertinentes y constituye un evento compensable.

22. Acceso al Sitio de las Obras

22.1 El Contratista deberá permitir al Gerente de Obras, al Inspector y a cualquier persona autorizada por éstos, el acceso al Sitio de las Obras y a cualquier lugar donde se estén realizando o se prevea realizar trabajos relacionados con el Contrato.

23. Instrucciones, Inspecciones y Auditorías

23.1 El Contratista deberá cumplir todas las instrucciones del Gerente y del Inspector de Obras que se ajusten a la ley aplicable en el Sitio de las Obras.

23.2 El Contratista permitirá que el Banco inspeccione las cuentas, registros contables y archivos del Contratista relacionados con la presentación de ofertas y la ejecución del contrato y realice auditorías por medio de auditores designados por el Banco, si así lo requiere el Banco. Para estos efectos, el Contratista debera conservan todos los documentos y registros relacionados con el proyecto financiado por el Banco, por un período de siete (7) años luego de terminado el trabajo. Igualmente, entregará al Banco todo documento necesario para la investigación pertinente sobre denuncias de prácticas prohibidas y ordenará a los individuos, empleados o agentes del Contratista que tengan conocimiento del proyecto financiado por el Banco a responder a las consultas provenientes de personal del Banco.

Facundo L. Prencis
Director de Infraestructura Escolar
Subsecretaría de Infraestructura Escolar
MUNICIPALIDAD DE AVELLANEDA

FOLIO
118

24. Controversias

24.1 Si el Contratista considera que el Inspector de Obras ha tomado una decisión que está fuera de las facultades que le confiere el Contrato, o que no es acertada, recurrirá al Gerente. Si éste sostuviese la posición del Inspector y el Contratista mantuviese su consideración, la decisión se someterá a la consideración del Conciliador dentro de los 14 días siguientes a la notificación de la decisión del Gerente. Igualmente, se someterá al Conciliador una decisión tomada directamente por el Gerente si el Contratista considerase que la misma está fuera de las facultades que le confiere el Contrato o que no es acertada, la decisión se someterá a la consideración del Conciliador dentro de los 14 días siguientes a la notificación de la decisión del Gerente o del Inspector de Obras.

25. Procedimientos para la solución de controversias

25.1 El Conciliador deberá comunicar su decisión por escrito dentro de los 28 días siguientes a la recepción de la notificación de una controversia.

25.2 El Conciliador será compensado por su trabajo, cualquiera que sea su decisión, por hora según los honorarios especificados en los DDL y en las CEC, además de cualquier otro gasto reembolsable **indicado en las CEC** y el costo será sufragado por partes iguales por el Contratante y el Contratista. Cualquiera de las partes podrá someter la decisión del Conciliador a arbitraje dentro de los 28 días siguientes a la decisión por escrito del Conciliador. Si ninguna de las partes sometiese la controversia a arbitraje dentro del plazo de 28 días mencionado, la decisión del Conciliador será definitiva y obligatoria.

25.3 El arbitraje deberá realizarse de acuerdo con el procedimiento de arbitraje publicado por la institución **denominada en las CEC** y en el **lugar establecido en las CEC.**

26. Reemplazo del Conciliador

26.1 En caso de renuncia o muerte del Conciliador, o en caso de que el Contratante y el Contratista coincidieran en que el Conciliador no está cumpliendo sus funciones de conformidad con las disposiciones del Contrato, el Contratante y el Contratista nombrarán de común acuerdo un nuevo Conciliador. Si al cabo de 30 días el Contratante y el Contratista no han llegado a un acuerdo, a petición de cualquiera de las partes, el Conciliador será

Facundo L. Prencis
Director de Infraestructura Escolar
Subsecretaría de Infraestructura Escolar
MUNICIPALIDAD DE AVELLANEDA

FOLIO
119

designado por la Autoridad Nominadora estipulada en las CEC dentro de los 14 días siguientes a la recepción de la petición.

B. Control de Plazos

27. **Programa**

27.1 **Dentro del plazo establecido en las CEC** y después de la fecha de la Carta de Aceptación, el Contratista presentará, a través del Inspector, al Gerente de Obras, para su aprobación, un Programa en el que consten las metodologías generales, la organización, la secuencia y el plan de ejecución de todas las actividades relativas a las Obras.

27.2 El Programa actualizado será aquel que refleje los avances reales logrados en cada actividad y los efectos de tales avances en el plan de ejecución de las tareas restantes, incluyendo cualquier cambio en la secuencia de las actividades.

27.3 El Contratista deberá presentar, a través del Inspector, al Gerente de Obras para su aprobación, un Programa con intervalos iguales que no excedan el **período establecidos en las CEC**. El Inspector evaluará el Programa presentado e informará al Gerente para colaborar con su análisis. Si el Contratista no presenta dicho Programa actualizado dentro de este plazo, el Gerente de Obras **podrá retener el monto especificado en las CEC** del próximo certificado de pago y continuar reteniendo dicho monto hasta el pago que prosiga a la fecha en la cual el Contratista haya presentado el Programa atrasado.

27.4 La aprobación del Programa por el Gerente de Obras no modificará de manera alguna las obligaciones del Contratista. El Contratista podrá modificar el Programa y presentarlo nuevamente al Gerente de Obras en cualquier momento. El Programa modificado deberá reflejar los efectos de las Variaciones y de los Eventos Compensables.

28. Prórroga de la Fecha Prevista de Terminación

28.1 El Gerente de Obras deberá prorrogar la Fecha Prevista de Terminación cuando se produzca un Evento Compensable o se ordene una Variación que haga imposible la terminación de las

Facundo L. Prencis
Director de Infraestructura Escolar
Subsecretaría de Infraestructura Escolar
MUNICIPALIDAD DE AVELLANEDA

Obras en la Fecha Prevista de Terminación sin que el Contratista adopte medidas para acelerar el ritmo de ejecución de los trabajos pendientes y que le genere gastos adicionales.

28.2 El Gerente de Obras, considerando los informes del Inspector, determinará si debe prorrogarse la Fecha Prevista de Terminación y por cuánto tiempo, dentro de los 21 días siguientes a la fecha en que el Contratista solicite al Inspector de Obras una decisión sobre los efectos de una Variación o de un Evento Compensable y proporcione toda la información sustentadora. Si el Contratista no hubiere dado aviso oportuno a la Inspección acerca de una demora o no hubiere cooperado para resolverla, la demora debida a esa falla no será considerada para determinar la nueva Fecha Prevista de Terminación.

29. Aceleración de las Obras

29.1 Cuando el Contratante quiera que el Contratista finalice las Obras antes de la Fecha Prevista de Terminación, el Gerente de Obras deberá, a través del Inspector, solicitar al Contratista propuestas valoradas para conseguir la necesaria aceleración de la ejecución de los trabajos. Si el Contratante aceptara dichas propuestas, la Fecha Prevista de Terminación será modificada como corresponda y ratificada por el Contratante y el Contratista.

29.2 Si las propuestas con precios del Contratista para acelerar la ejecución de los trabajos son aceptadas por el Contratante, dichas propuestas se tratarán como Variaciones y los precios de las mismas se incorporarán al Precio del Contrato.

30. Demoras ordenadas por el Gerente de Obras

30.1 El Gerente de Obras podrá, a través del Inspector, ordenar al Contratista que demore la iniciación o el avance de cualquier actividad comprendida en las Obras.

31. Reuniones administrativas

31.1 Tanto el Gerente y el Inspector de Obras como el Contratista podrán solicitar a la otra parte que asista a reuniones administrativas. El objetivo de dichas reuniones será la revisión de la programación de los trabajos pendientes y la resolución de asuntos planteados conforme con el procedimiento de Advertencia Anticipada descrito en la Cláusula 32.

31.2 El Inspector de Obras deberá llevar un registro de lo tratado en las reuniones administrativas y suministrar copias del mismo a los asistentes y al Contratante. Ya sea en la propia reunión o con

Facundo L. Prencis
Director de Infraestructura Escolar
Subsecretaría de Infraestructura Escolar
MUNICIPALIDAD DE AVELLANEDA

FOLIO
121

posterioridad a ella, el Gerente de Obras deberá decidir y comunicar por escrito a todos los asistentes sus respectivas obligaciones en relación con las medidas que deban adoptarse.

32. Advertencia Anticipada

32.1 El Contratista deberá, a través del Inspector, advertir al Gerente de Obras lo antes posible sobre futuros posibles eventos o circunstancias específicas que puedan perjudicar la calidad de los trabajos, elevar el Precio del Contrato o demorar la ejecución de las Obras. El Gerente de Obras, a través del Inspector, podrá solicitarle al Contratista que presente una estimación de los efectos esperados que el futuro evento o circunstancia podrían tener sobre el Precio del Contrato y el Plazo de Terminación. El Contratista deberá proporcionar dicha estimación tan pronto como le sea razonablemente posible.

32.2 El Contratista colaborará con el Gerente y el Inspector de Obras en la preparación y consideración de posibles maneras en que cualquier participante en los trabajos pueda evitar o reducir los efectos de dicho evento o circunstancia y para ejecutar las instrucciones que consecuentemente ordenare el Gerente de Obras, a través del Inspector.

C. Control de Calidad

33. Identificación de Defectos

33.1 El Inspector de Obras, controlará el trabajo del Contratista y le notificará, como también al Gerente de Obras, de cualquier defecto que encuentre. Dicho control no modificará de manera alguna las obligaciones del Contratista. El Inspector de Obras podrá ordenar al Contratista que localice un defecto y que ponga al descubierto y someta a prueba cualquier trabajo que el Inspector de Obras considere que pudiera tener algún defecto.

34. Pruebas

34.1 Si el Inspector de Obras ordena al Contratista realizar alguna prueba que no esté contemplada en las Especificaciones a fin de verificar si algún trabajo tiene defectos y la prueba revela que los tiene, el Contratista pagará el costo de la prueba y de las muestras. Si no se encuentra ningún defecto, la prueba se considerará un Evento Compensable.

35. Corrección de Defectos

35.1 El Inspector de Obras notificará al Contratista todos los defectos de que tenga conocimiento antes de que finalice el Período de

Facundo L. Prencis
Director de Infraestructura Escolar
Subsecretaría de Infraestructura Escolar
MUNICIPALIDAD DE AVELLANEDA

Responsabilidad por Defectos, que se inicia en la fecha de terminación y **se define en las CEC**. El Período de Responsabilidad por Defectos se prorrogará mientras queden defectos por corregir.

35.2 Cada vez que se notifique un defecto, el Contratista lo corregirá dentro del plazo especificado en la notificación del Inspector de Obras

36. Defectos no corregidos

36.1 Si el Contratista no ha corregido un defecto dentro del plazo especificado en la notificación, el Gerente de Obras, en base a los informes del Inspector, estimará el precio de la corrección del defecto, y el Contratista deberá pagar dicho monto.

D. Control de Costos

37. Computo y presupuesto

37.1 El **Cómputo y presupuesto** debe contener la lista de rubros de obra, con indicación de las cantidades contempladas en la oferta, y los correspondientes precios, para la construcción, el montaje, las pruebas y los trabajos de puesta en servicio que deba ejecutar el Contratista.

37.2 *El Cómputo y presupuesto constituye un insumo de importancia para la posterior administración del Contrato. Al Contratista se le pagará el precio acordado por la totalidad de los trabajos necesarios para completar la obra contratada.*

38. Modificaciones en las Cantidades
(NO APLICA)

38.1 El Contratista no podrá incorporar modificaciones en el Programa o método de trabajo por su propia cuenta. El Inspector de Obras deberá seguir cercanamente el desarrollo de los trabajos, en particular, a partir de que la ejecución haya avanzado, en unidades, en más de un 90% de las acordadas.

38.2 Si la cantidad final de los trabajos ejecutados difiere en más de 25% de la especificada en el Cómputo y presupuesto para un rubro en particular, y siempre que la diferencia exceda el 1% del

Facundo L. Prencis
Director de Infraestructura Escolar
Subsecretaría de Infraestructura Escolar
MUNICIPALIDAD DE AVELLANEDA

Precio Inicial del Contrato, el Gerente de Obras ajustará los precios para reflejar el cambio.

De todas maneras, el Gerente de Obras no ajustará los precios debido a diferencias en las cantidades si con ello se excede el Precio Inicial del Contrato en más del 15%, a menos que cuente con la aprobación previa del Contratante.

38.3 Si el Gerente o el Inspector de Obras lo solicitan, el Contratista deberá proporcionarle un desglose de los costos correspondientes a cualquier precio que conste en el Cómputo y presupuesto.

38. Modificaciones en

38.1 Si fuese necesario modificar el proyecto de las obras, la consecuente modificación del precio del contrato deberá hacerse, en el caso de tratarse de los rubros de obra existentes, en base a los precios contractuales. De corresponder, haciendo un balance de economías y demasías de obra originadas por el cambio de proyecto.

38.2 El Gerente de Obras no ajustará los precios debido a diferencias en las cantidades si con ello se excede el Precio Inicial del Contrato en más del 15%, a menos que cuente con la aprobación previa del Contratante.

38.3 Si el Gerente o el Inspector de Obras lo solicitan, el Contratista deberá proporcionarle un desglose de los costos correspondientes a cualquier rubro que conste en el Cómputo y presupuesto.

39. Variaciones

39.1 Todas las Variaciones deberán incluirse en los Programas actualizados que presente el Contratista.

40. Pagos de las Variaciones

40.1 Cuando el Gerente de Obras, a través del Inspector, la solicite, el Contratista deberá presentarle una cotización para la ejecución de una Variación. El Contratista deberá proporcionársela dentro de los siete (7) días siguientes a la solicitud, o dentro de un plazo mayor si el Gerente de Obras así lo hubiera determinado. El Gerente de Obras deberá analizar la cotización antes de ordenar la Variación.

40.2 Cuando los trabajos correspondientes a la Variación coincidan con un rubro descrito en el Cómputo y presupuesto y si, a juicio del Gerente de Obras, la cantidad de trabajo o su plan de ejecución no produce cambios en el costo por encima del límite establecido

Facundo L. Prencis
Director de Infraestructura Escolar
Subsecretaría de Infraestructura Escolar
MUNICIPALIDAD DE AVELLANEDA

FOLIO
124

en la Subcláusula 38.2, para calcular el valor de la Variación se usará el precio indicado en Cómputo y presupuesto.

En caso contrario,

si los trabajos correspondientes a la Variación no coincidieran con los rubros del Cómputo y presupuesto, o si la naturaleza de los trabajos fuese diferente a la de los contratos contratados, el Contratista deberá proporcionar una cotización con precios, a valores de la fecha de su oferta licitatoria, para los rubros correspondientes de los trabajos.

40.3 Si el Gerente de Obras no considerase la cotización del Contratista razonable, podrá, a través del Inspector, ordenar la Variación y modificar el Precio del Contrato basado en su propia estimación de los efectos de la Variación sobre los costos del Contratista.

40.4 Si el Gerente de Obras decide que la urgencia de la Variación no permite obtener y analizar una cotización sin demorar los trabajos, no se solicitará cotización alguna y la Variación se considerará como un Evento Compensable.

40.5 El Contratista no tendrá derecho al pago de costos adicionales que podrían haberse evitado si hubiese hecho la Advertencia Anticipada pertinente.

41. Proyecciones de Flujo de Efectivos

41.1 Cuando se actualice el Programa, el Contratista deberá proporcionar al Gerente de Obras una proyección actualizada del flujo de efectivos. Dicha proyección podrá incluir diferentes monedas según se estipulen en el Contrato, convertidas según sea necesario utilizando las tasas de cambio del Contrato.

42. Certificados de Pago

42.1 El Contratista presentará al Inspector de Obras cuentas mensuales por el valor estimado de los trabajos ejecutados menos las sumas acumuladas previamente certificadas por el Gerente de Obras de conformidad con la Subcláusula 42.2.

42.2 El Inspector de Obras verificará las cuentas mensuales del Contratista en base a la inspección de las obras ejecutadas e informará al Gerente, quién analizará lo documentado y certificará la suma que deberá pagarse.

Facundo L. Prencis
Director de Infraestructura Escolar
Subsecretaría de Infraestructura Escolar
MUNICIPALIDAD DE AVELLANEDA

FOLIO
125

42.3 El valor de los trabajos ejecutados será determinado por el Gerente de Obras.

42.4 El valor de los trabajos ejecutados comprenderá:
el valor de los trabajos ejecutados comprenderá el valor del avance estimado porcentualmente de las actividades incluidas en el Cómputo y presupuesto.

42.5 El valor de los trabajos ejecutados incluirá la estimación de las Variaciones y de los Eventos Compensables.

42.6 El Inspector de Obras podrá excluir cualquier rubro incluido en un certificado anterior o reducir la proporción de cualquier rubro que se hubiera certificado anteriormente en consideración de información más reciente.

43. Pagos

43.1 Los pagos serán ajustados para deducir los pagos de anticipo y las retenciones. El Contratante pagará al Contratista los montos certificados por el Gerente de Obras dentro de los 28 días siguientes a la fecha de cada certificado. Si el Contratante emite un pago atrasado, en el pago siguiente se deberá pagarle al Contratista interés sobre el pago atrasado. El interés se calculará a partir de la fecha en que el pago atrasado debería haberse emitido hasta la fecha cuando el pago atrasado es emitido, a la tasa de interés vigente para préstamos comerciales para cada una de las monedas en las cuales se hace el pago.

43.2 Salvo que se establezca otra cosa, todos los pagos y deducciones se efectuarán en las proporciones de las monedas en que está expresado el Precio del Contrato.

43.3 El Contratante no pagará los rubros de las Obras para los cuales no se indicó precio y se entenderá que están cubiertos en otros precios en el Contrato.

44. Eventos Compensables

44.1 Se considerarán eventos compensables los siguientes:

(a) El Contratante no permite acceso a una parte del Sitio de las Obras en la Fecha de Posesión del Sitio de las Obras de acuerdo con la Subcláusula 21.1 de las CGC.

Facundo L. Prencis
Director de Infraestructura Escolar
Subsecretaría de Infraestructura Escolar
MUNICIPALIDAD DE AVELLANEDA

FOLIO
126

(b) El Contratante modifica la Lista de Otros Contratistas de tal manera que afecta el trabajo del Contratista en virtud del Contrato.

(c) El Gerente o el Inspector de Obras ordenan una demora o no emiten los Planos, las Especificaciones o las instrucciones necesarias para la ejecución oportuna de las Obras.

(d) El Gerente o el Inspector de Obras ordenan al Contratista que ponga al descubierto trabajos terminados o que realice pruebas adicionales a los trabajos y se comprueba posteriormente que los mismos no presentaban Defectos.

(e) El Gerente o el Inspector de Obras sin justificación desaprueban una subcontratación.

(f) Las condiciones del terreno son más desfavorables que lo que razonablemente se podía inferir antes de la emisión de la Carta de Aceptación, a partir de la información emitida a los Oferentes (incluyendo el Informe de Investigación del Sitio de las Obras), la información disponible públicamente y la inspección visual del Sitio de las Obras.

(g) El Gerente o el Inspector de Obras imparten una instrucción para lidiar con una condición imprevista, causada por el Contratante, o de ejecutar trabajos adicionales que son necesarios por razones de seguridad u otros motivos.

(h) Otros contratistas, autoridades públicas, empresas de servicios públicos, o el Contratante no trabajan conforme a las fechas y otras limitaciones estipuladas en el Contrato, causando demoras o costos adicionales al Contratista.

(i) El anticipo se paga atrasado.

(j) Los efectos sobre el Contratista de cualquiera de los riesgos del Contratante.

(k) El Gerente de Obras demora sin justificación alguna la emisión del Certificado de Terminación.

44.2 Si un evento compensable ocasiona costos adicionales o impide que los trabajos se terminen con anterioridad a la Fecha Prevista de Terminación, se deberá aumentar el Precio del Contrato y/o se deberá prorogar la Fecha Prevista de Terminación. El Gerente de Obras decidirá si el Precio del Contrato deberá incrementarse y el monto del incremento, y si la Fecha Prevista de Terminación deberá prorrogarse y en qué medida.

Facundo L. Prencis
Director de Infraestructura Escolar
Subsecretaría de Infraestructura Escolar
MUNICIPALIDAD DE AVELLANEDA

44.3 Tan pronto como el Contratista proporcione información que demuestre los efectos de cada evento compensable en su proyección de costos, el Gerente de Obras, considerando los informes del Inspector, la evaluará y ajustará el Precio del Contrato como corresponda. Si el Gerente de Obras no considerase la estimación del Contratista razonable, preparará su propia estimación y ajustará el Precio del Contrato conforme a ésta. El Gerente de Obras supondrá que el Contratista reaccionará en forma competente y oportunamente frente al evento.

44.4 El Contratista no tendrá derecho al pago de ninguna compensación en la medida en que los intereses del Contratante se vieran perjudicados si el Contratista no hubiera dado aviso oportuno o no hubiera cooperado con el Gerente de Obras.

45. Impuestos

45.1 El Gerente de Obras deberá ajustar el Precio del Contrato si los impuestos, derechos y otros gravámenes cambian en el período comprendido entre la fecha que sea 28 días anterior a la de presentación de las Ofertas para el Contrato y la fecha del último Certificado de Terminación. El ajuste se hará por el monto de los cambios en los impuestos pagaderos por el Contratista, siempre que dichos cambios no estuvieran ya reflejados en el Precio del Contrato, o sean resultado de la aplicación de la cláusula 47 de las CGC.

46. Monedas

46.1 Cuando los pagos se deban hacer en monedas diferentes al peso argentino, las tasas de cambio que se utilizarán para calcular las sumas pagaderas serán las estipulados en la Oferta.

47. Ajustes de Precios

47.1 Los precios se ajustarán para tener en cuenta las fluctuaciones del costo de los insumos, únicamente **si así se estipula en las CEC**. En tal caso, los montos autorizados en cada certificado de pago, antes de las deducciones por concepto de anticipo, se deberán ajustar aplicando el respectivo factor de ajuste de precios a los montos que deban pagarse en cada moneda. Para cada moneda del Contrato se aplicará por separado una fórmula similar a la siguiente:

$$P_c = A_c + B_c\,(I_{mc}/I_{oc})$$

en la cual:

Facundo L. Prencis
Director de Infraestructura Escolar
Subsecretaría de Infraestructura Escolar
MUNICIPALIDAD DE AVELLANEDA

Pc Es el factor de ajuste correspondiente a la porción del Precio del Contrato que debe pagarse en una moneda específica, "c";

Ac y Bc Son coeficientes estipulados en las CEC que representan, respectivamente, las porciones no ajustables y ajustables del Precio del Contrato que deben pagarse en esa moneda específica "c" (La suma de los dos coeficientes, A_c y B_c, debe ser igual a 1 (uno) en la fórmula correspondiente a cada moneda. Normalmente, los dos coeficientes serán los mismos en todas las fórmulas correspondientes a las diferentes monedas, puesto que el coeficiente A, relativo a la porción no ajustable de los pagos, por lo general representa una estimación aproximada (usualmente 0,15) que toma en cuenta los elementos fijos del costo u otros componentes no ajustables. La suma de los ajustes para cada moneda se agrega al Precio del Contrato).

I_{mc} es el índice vigente al final del mes que se factura,

I_{oc} es el índice correspondiente a los insumos pagaderos, vigente 28 días antes de la apertura de las Ofertas; ambos índices se refieren a la moneda “c”.

47.2 Si se modifica el valor del índice después de haberlo usado en un cálculo, dicho cálculo deberá corregirse y se deberá hacer un ajuste en el certificado de pago siguiente. Se considerará que el valor del índice tiene en cuenta todos los cambios en el costo debido a fluctuaciones en los costos.

48. Retenciones

48.1 El Contratante retendrá de cada pago que se adeude al Contratista la proporción **estipulada en las CEC** hasta que las Obras estén terminadas totalmente.

48.2 Cuando las Obras estén totalmente terminadas y el Gerente de Obras haya emitido el Certificado de Terminación de las Obras de conformidad con la Subcláusula 55.1 de las CGC, se le pagará al Contratista la mitad del total retenido y la otra mitad cuando haya transcurrido el Período de Responsabilidad por Defectos y el Gerente de Obras haya certificado que todos los defectos notificados al Contratista antes del vencimiento de este período han sido corregidos.

Facundo L. Prencis
Director de Infraestructura Escolar
Subsecretaría de Infraestructura Escolar
MUNICIPALIDAD DE AVELLANEDA

48.3 Cuando las Obras estén totalmente terminadas, el Contratista podrá sustituir la retención con una garantía de las mismas características que la utilizada como Garantía de Cumplimiento.

49. Liquidación por daños y perjuicios

49.1 El Contratista deberá indemnizar al Contratante por daños y perjuicios conforme al precio por día **establecido en las CEC**, por cada día de retraso de la Fecha de Terminación con respecto a la Fecha Prevista de Terminación. El monto total de daños y perjuicios no deberá exceder del monto **estipulado en las CEC**. El Contratante podrá deducir dicha indemnización de los pagos que se adeudaren al Contratista. El pago por daños y perjuicios no afectará las obligaciones del Contratista.

49.2 Si después de hecha la liquidación por daños y perjuicios se prorrogara la Fecha Prevista de Terminación, el Inspector de Obras deberá corregir en el siguiente certificado de pago los pagos en exceso que hubiere efectuado el Contratista por concepto de liquidación de daños y perjuicios. Se deberán pagar intereses al Contratista sobre el monto pagado en exceso, calculados para el período entre la fecha de pago hasta la fecha de reembolso, a las tasas especificadas en la Subcláusula 43.1 de las CGC.

50. Bonificaciones

50.1 Se pagará al Contratista una bonificación que se calculará a la **tasa diaria establecida en las CEC**, por cada día (menos los días que se le pague por acelerar las Obras) que la Fecha de Terminación de la totalidad de las Obras sea anterior a la Fecha Prevista de Terminación. El Gerente de Obras deberá certificar que se han terminado las Obras de conformidad con la Subcláusula 55.1 de las CGC aún cuando el plazo para terminarlas no estuviera vencido.

51. Pago de anticipo

51.1 El Contratante pagará al Contratista un anticipo por el monto **estipulado en las CEC** en la fecha **también estipulada en las CEC**, contra la presentación por el Contratista de una Garantía Bancaria Incondicional emitida en la forma y por un banco aceptables para el Contratante en los mismos montos y monedas del anticipo. La garantía deberá permanecer vigente hasta que el anticipo pagado haya sido reembolsado, pero el monto de la garantía será

Facundo L. Prencis
Director de Infraestructura Escolar
Subsecretaría de Infraestructura Escolar
MUNICIPALIDAD DE AVELLANEDA

FOLIO
130

reducido progresivamente en los montos reembolsados por el Contratista. El anticipo no devengará intereses.

51.2 El Contratista deberá usar el anticipo únicamente para pagar equipos, planta, materiales y gastos de movilización que se requieran específicamente para la ejecución del Contrato. El Contratista deberá demostrar que ha utilizado el anticipo para tales fines mediante la presentación de copias de las facturas u otros documentos al Gerente de Obras.

51.3 El anticipo será reembolsado mediante la deducción de montos proporcionales de los pagos que se adeuden al Contratista, de conformidad con la valoración del porcentaje de las Obras que haya sido terminado. No se tomarán en cuenta el anticipo ni sus reembolsos para determinar la valoración de los trabajos realizados, Variaciones, ajuste de precios, eventos compensables, bonificaciones, o liquidación por daños y perjuicios.

52. Garantías

52.1 El Contratista deberá proporcionar al Contratante la Garantía de Cumplimiento a más tardar en la fecha definida en la Carta de Aceptación y por el **monto estipulado en las CEC**, emitida por un banco o compañía afianzadora aceptables para el Contratante y expresada en los tipos y proporciones de monedas en que deba pagarse el Precio del Contrato. La validez de la Garantía de Cumplimiento excederá en 28 días la fecha de emisión del Certificado de Terminación de las Obras en el caso de una garantía bancaria, y excederá en un año dicha fecha en el caso de una Fianza de Cumplimiento.

53. Trabajos por día

53.1 Cuando corresponda, los precios para trabajos por día indicadas en la Oferta se aplicarán para pequeñas cantidades adicionales de trabajo sólo cuando el Gerente de Obras hubiera impartido instrucciones previamente y por escrito para la ejecución de trabajos adicionales que se han de pagar de esa manera.

53.2 El Contratista deberá dejar constancia en formularios aprobados por el Gerente de Obras de todo trabajo que deba pagarse como trabajos por día. El Gerente de Obras deberá verificar y firmar dentro de los dos días siguientes después de haberse realizado el trabajo todos los formularios que se llenen para este propósito.

Facundo L. Prencis
Director de Infraestructura Escolar
Subsecretaría de Infraestructura Escolar
MUNICIPALIDAD DE AVELLANEDA

FOLIO
131

53.3 Los pagos al Contratista por concepto de trabajos por día estarán supeditados a la presentación de los formularios mencionados en la Subcláusula 53.2 de las CGC.

54. Costo de reparaciones

54.1 El Contratista será responsable de reparar y pagar por cuenta propia las pérdidas o daños que sufran las Obras o los Materiales que hayan de incorporarse a ellas entre la Fecha de Inicio de las Obras y el vencimiento del Período de Responsabilidad por Defectos, cuando dichas pérdidas y daños sean ocasionados por sus propios actos u omisiones.

E. Finalización del Contrato

55. Terminación de las Obras

55.1 El Contratista pedirá al Inspector de Obras la emisión de un Certificado de Terminación de las Obras. El Inspector convocará al Contratista para efectuar las operaciones previas a la recepción, y las realizará con o sin su presencia; estas operaciones incluirán, sin que esta enumeración sea excluyente, la inspección física de lo ejecutado, las pruebas estipuladas en el Contrato y la comprobación de imperfecciones o defectos y de omisiones. En base a esta inspección, y siempre que no correspondiese hacer observaciones que impidan la recepción de las obras, el Inspector preparará el Certificado de Terminación de Obras que el Gerente de Obras emitirá cuando, efectivamente, decida que las Obras están terminadas.

56. Recepción de las Obras

56.1 Dentro de los siete (7) días siguientes a la fecha en que el Gerente de Obras emita el Certificado de Terminación de las Obras, el Contratante tomará posesión del Sitio de las Obras y de las Obras. En ese momento, se firmará el Acta de Recepción Provisoria y en ella se hará constar expresamente la fecha de esa terminación. Esta Acta será suscripta por el Contratante y el Inspector y por el Contratista y su Representante Técnico; en ausencia de estos útimos, el Contratante la emitirá de oficio, haciendo constar las ausencias, y le remitirá copia al Contratista.

57. Liquidación final

57.1 Trascurrido el Plazo de Garantía que se estipula en la Cláusula 35, tendrá lugar la Recepción Definitiva que se efectuará con las mismas formalidades que la Provisoria. El Acta se suscribirá dentro de los veintiocho (28) días de finalizado dicho Plazo, si las Obras están en

Facundo L. Prencis
Director de Infraestructura Escolar
Subsecretaría de Infraestructura Escolar
MUNICIPALIDAD DE AVELLANEDA

FOLIO
132

buen estado y el Contratista corrigió todos los defectos que se le comunicaron.

El Contratista, a través del Inspector, deberá proporcionar al Gerente de Obras un estado de cuenta detallado del monto total que el Contratista considere que se le adeuda en virtud del Contrato. El Gerente de Obras emitirá un Certificado de Responsabilidad por Defectos y certificará cualquier pago final que se adeude al Contratista dentro de los 56 días siguientes a haber recibido del Contratista el estado de cuenta detallado y éste estuviera correcto y completo a juicio del Gerente de Obras. De no encontrarse el estado de cuenta correcto y completo, el Gerente de Obras deberá emitir dentro de 56 días una lista que establezca la naturaleza de las correcciones o adiciones que sean necesarias. Si después de que el Contratista volviese a presentar el estado de cuenta final aún no fuera satisfactorio a juicio del Gerente de Obras, éste decidirá el monto que deberá pagarse al Contratista, y emitirá el certificado de pago.

58. Manuales de Operación y de Mantenimiento

58.1 Si se solicitan planos finales actualizados y/o manuales de operación y mantenimiento actualizados, el Contratista los entregará en las **fechas estipuladas en las CEC.**

58.2 Si el Contratista no proporciona los planos finales actualizados y/o los manuales de operación y mantenimiento a más tardar **en las fechas estipuladas en las CEC**, o no son aprobados por el Gerente de Obras, éste retendrá **la suma estipulada en las CEC** de los pagos que se le adeuden al Contratista.

59. Terminación del Contrato

59.1 El Contratante o el Contratista podrán terminar el Contrato si la otra parte incurriese en incumplimiento fundamental del Contrato.

59.2 Los incumplimientos fundamentales del Contrato incluirán, pero no estarán limitados a los siguientes:

(a) el Contratista suspende los trabajos por 28 días cuando el Programa vigente no prevé tal suspensión y tampoco ha sido autorizada por el Gerente de Obras;

(b) el Gerente de Obras ordena al Contratista detener el avance de las Obras, y no retira la orden dentro de los 28 días siguientes;

(c) el Contratante o el Contratista se declaran en quiebra o entran en liquidación por causas distintas de una reorganización o fusión de sociedades;

Facundo L. Prencis
Director de Infraestructura Escolar
Subsecretaría de Infraestructura Escolar
MUNICIPALIDAD DE AVELLANEDA

FOLIO
133

(d) el Contratante no efectúa al Contratista un pago por trabajos verificados por el Inspector y certificado por el Gerente de Obras, dentro de los 84 días siguientes a la fecha de emisión del certificado;

(e) el Inspector de Obras le notifica al Contratista que el no corregir un defecto determinado constituye un caso de incumplimiento fundamental del Contrato, y el Contratista no procede a corregirlo dentro de un plazo razonable establecido en la notificación;

(f) el Contratista no mantiene una garantía que sea exigida en el Contrato;

(g) el Contratista ha demorado la terminación de las Obras por el número de días para el cual se puede pagar el monto máximo por concepto de daños y perjuicios, **según lo estipulado en las CEC.**

(h) si el Contratista, a juicio del Contratante, ha incurrido en fraude o corrupción al competir por el Contrato o en su ejecución, conforme a lo establecido en las políticas del Banco sobre Prácticas Prohibidas, que se indican en la Cláusula 60 de estas CGC.

59.3 Cuando por una causa diferente a las indicadas en la Subcláusula 59.2 de las CGC, cualquiera de las partes del Contrato notifique al Gerente de Obras de un incumplimiento a sus estipulaciones, éste consultará con cada una de las partes con el ánimo de alcanzar un acuerdo. De no lograrse un acuerdo, el Gerente de Obras tomará una decisión de conformidad con el Contrato, tomando en cuenta todas las circunstancias pertinentes.

Salvo que se especifique algo diferente en las Condiciones Especiales del Contrato, el Gerente de Obras notificará a ambas partes sobre cada uno de los acuerdos alcanzados o las decisiones que tome, con los detalles del caso dentro del plazo de 28 días de haber recibido la correspondiente queja o solicitud. Cada una de las partes dará cumplimiento a los acuerdos o decisiones

59.4 No obstante lo anterior, el Contratante podrá terminar el Contrato por conveniencia en cualquier momento.

59.5 Si el Contrato fuere terminado, el Contratista deberá suspender los trabajos inmediatamente, disponer las medidas de seguridad

Facundo L. Prencis
Director de Infraestructura Escolar
Subsecretaría de Infraestructura Escolar
MUNICIPALIDAD DE AVELLANEDA

FOLIO
134

necesarias en el Sitio de las Obras y retirarse del lugar tan pronto como sea razonablemente posible.

60. Prácticas prohibidas

60.1 El Banco exige a todos los Prestatarios (incluidos los beneficiarios de donaciones), organismos ejecutores y organismos contratantes, al igual que a todas las firmas, entidades o individuos oferentes por participar o participando en actividades financiadas por el Banco incluidos, entre otros, solicitantes, oferentes, proveedores de bienes, contratistas, consultores, miembros del personal, subcontratistas, subconsultores, proveedores de servicios y concesionarios (incluidos sus respectivos funcionarios, empleados y representantes, ya sean sus atribuciones expresas o implícitas) observar los más altos niveles éticos y denunciar al Banco12 todo acto sospechoso de constituir una Práctica Prohibida del cual tenga conocimiento o sea informado durante el proceso de selección y las negociaciones o la ejecución de un contrato. Las Prácticas Prohibidas comprenden (i) prácticas corruptas; (ii) prácticas fraudulentas; (iii) prácticas coercitivas;(iv) prácticas colusorias; (v) prácticas obstructivas; y (vi) apropiación indebida. El Banco ha establecido mecanismos para la denuncia de la supuesta comisión de Prácticas Prohibidas. Toda denuncia deberá ser remitida a la Oficina de Integridad Institucional (OII) del Banco para que se investigue debidamente. El Banco también ha adoptado procedimientos de sanción para la resolución de casos y ha celebrado acuerdos con otras Instituciones Financieras Internacionales (IFI) a fin de dar un reconocimiento recíproco a las sanciones impuestas por sus respectivos órganos sancionadores.

(h) A efectos del cumplimiento de esta Política, el Banco define las expresiones que se indican a continuación:

(i) *Una práctica corrupta* consiste en ofrecer, dar, recibir, o solicitar, directa o indirectamente, cualquier cosa de valor para influenciar indebidamente las acciones de otra parte;

(ii) *Una práctica fraudulenta* es cualquier acto u omisión, incluida la tergiversación de hechos y circunstancias, que deliberada o imprudentemente engañen, o intenten engañar, a alguna parte para obtener un beneficio financiero o de otra naturaleza o para evadir una obligación;

(iii) *Una práctica coercitiva* consiste en perjudicar o causar daño, o amenazar con perjudicar o causar daño, directa o

Facundo L. Prencis
Director de Infraestructura Escolar
Subsecretaría de Infraestructura Escolar
MUNICIPALIDAD DE AVELLANEDA

FOLIO
135

indirectamente, a cualquier parte o a sus bienes para influenciar indebidamente las acciones de una parte;

(iv) *Una práctica colusoria* es un acuerdo entre dos o más partes realizado con la intención de alcanzar un propósito inapropiado, lo que incluye influenciar en forma inapropiada las acciones de otra parte;

(v) *Una práctica obstructiva* consiste en:

(i) destruir, falsificar, alterar u ocultar evidencia significativa para una investigación del Grupo BID, o realizar declaraciones falsas ante los investigadores con la intención de impedir una investigación del Grupo BID;

(ii) amenazar, hostigar o intimidar a cualquier parte para impedir que divulgue su conocimiento de asuntos que son importantes para una investigación del Grupo BID o que prosiga con la investigación; o

(iii) actos realizados con la intención de impedir el ejercicio de los derechos contractuales de auditoría e inspección del Grupo BID previstos en el párrafo 1.16 (f) de abajo, o sus derechos de acceso a la información; y

(vi) La *apropiación indebida* consiste en el uso de fondos o recursos del Grupo BID para un propósito indebido o para un propósito no autorizado, cometido de forma intencional o por negligencia grave.

(i) Si el Banco determina que cualquier firma, entidad o individuo actuando como oferente o participando en una actividad financiada por el Banco incluidos, entre otros, solicitantes, oferentes, proveedores, contratistas, consultores, miembros del personal, subcontratistas, subconsultores, proveedores de servicios, concesionarios, Prestatarios (incluidos los Beneficiarios de donaciones), organismos ejecutores o contratantes (incluidos sus respectivos funcionarios, empleados y representantes, ya sean sus atribuciones expresas o implícitas) ha cometido una Práctica Prohibida en cualquier etapa de la adjudicación o ejecución de un contrato, el Banco podrá:

Facundo L. Prencis
Director de Infraestructura Escolar
Subsecretaría de Infraestructura Escolar
MUNICIPALIDAD DE AVELLANEDA

FOLIO
136

(i) no financiar ninguna propuesta de adjudicación de un contrato para la adquisición de bienes o servicios, la contratación de obras, o servicios de consultoría;

(ii) suspender los desembolsos de la operación, si se determina, en cualquier etapa, que un empleado, agencia o representante del Prestatario, el Organismo Ejecutor o el Organismo Contratante ha cometido una Práctica Prohibida;

(iii) declarar una contratación no elegible para financiamiento del Banco y cancelar y/o acelerar el pago de una parte del préstamo o de la donación relacionada inequívocamente con un contrato, cuando exista evidencia de que el representante del Prestatario, o Beneficiario de una donación, no ha tomado las medidas correctivas adecuadas (lo que incluye, entre otras cosas, la notificación adecuada al Banco tras tener conocimiento de la comisión de la Práctica Prohibida) en un plazo que el Banco considere razonable;

(iv) emitir una amonestación a la firma, entidad o individuo en el formato de una carta formal de censura por su conducta;

(v) declarar a una firma, entidad o individuo inelegible, en forma permanente o por determinado período de tiempo, para que (i) se le adjudiquen contratos o participe en actividades financiadas por el Banco, y (ii) sea designado subconsultor, subcontratista o proveedor de bienes o servicios por otra firma elegible a la que se adjudique un contrato para ejecutar actividades financiadas por el Banco;

(vi) remitir el tema a las autoridades pertinentes encargadas de hacer cumplir las leyes; y/o;

(vii) imponer otras sanciones que considere apropiadas bajo las circunstancias del caso, incluyendo la imposición de multas que representen para el Banco un reembolso de los costos vinculados con las investigaciones y actuaciones. Dichas sanciones podrán ser impuestas en forma adicional o en sustitución de las sanciones arriba referidas.

(j) Lo dispuesto en los incisos (i) y (ii) del párrafo 1.16 (b) se aplicará también en casos en los que las partes hayan sido temporalmente declaradas inelegibles para la adjudicación de nuevos contratos en espera de que se adopte una decisión definitiva en un proceso de sanción, o cualquier otra resolución.

Facundo L. Prencis
Director de Infraestructura Escolar
Subsecretaría de Infraestructura Escolar
MUNICIPALIDAD DE AVELLANEDA

FOLIO
137

(k) La imposición de cualquier medida que sea tomada por el Banco de conformidad con las provisiones referidas anteriormente será de carácter público.

(l) Asimismo, cualquier firma, entidad o individuo actuando como oferente o participando en una actividad financiada por el Banco, incluidos, entre otros, solicitantes, oferentes, proveedores de bienes, contratistas, consultores, miembros del personal, subcontratistas, subconsultores, proveedores de servicios, concesionarios, Prestatarios (incluidos los beneficiarios de donaciones), organismos ejecutores o contratantes (incluidos sus respectivos funcionarios, empleados y representantes, ya sean sus atribuciones expresas o implícitas) podrá verse sujeto a sanción de conformidad con lo dispuesto en convenios suscritos por el Banco con otra institución financiera internacional concernientes al reconocimiento recíproco de decisiones de inhabilitación. A efectos de lo dispuesto en el presente párrafo, el término "sanción" incluye toda inhabilitación permanente, imposición de condiciones para la participación en futuros contratos o adopción pública de medidas en respuesta a una contravención del marco vigente de una institución financiera internacional aplicable a la resolución de denuncias de comisión de Prácticas Prohibidas.

(m) El Banco requiere que en los documentos de licitación y los contratos financiados con un préstamo o donación del Banco se incluya una disposición que exija que los solicitantes, oferentes, proveedores de bienes y sus representantes, contratistas, consultores, miembros del personal, subcontratistas subconsultores, proveedores de servicios y concesionarios permitan al Banco revisar cualesquiera cuentas, registros y otros documentos relacionados con la presentación de propuestas y con el cumplimiento del contrato y someterlos a una auditoría por auditores designados por el Banco. Bajo esta política, todo solicitante, oferente, proveedor de bienes y su representante, contratista, consultor, miembro del personal, subcontratista, subconsultor, proveedor de servicios y concesionario deberá prestar plena asistencia al Banco en su investigación. El Banco requerirá asimismo que se incluya en contratos financiados con un préstamo o donación del Banco una disposición que obligue

Facundo L. Prencis
Director de Infraestructura Escolar
Subsecretaría de Infraestructura Escolar
MUNICIPALIDAD DE AVELLANEDA

FOLIO
138

a solicitantes, oferentes, proveedores de bienes y sus representantes, contratistas, consultores, miembros del personal, subcontratistas, subconsultores, proveedores de servicios y concesionarios a (i) conservar todos los documentos y registros relacionados con actividades financiadas por el Banco por un período de siete (7) años luego de terminado el trabajo contemplado en el respectivo contrato; (ii) entregar cualquier documento necesario para la investigación de denuncias de comisión de Prácticas Prohibidas y hacer que empleados o agentes de los solicitantes, oferentes, proveedores de bienes y sus representantes, contratistas, consultores, subcontratistas, subconsultores, proveedores de servicios y concesionarios que tengan conocimiento de las actividades financiadas por el Banco estén disponibles para responder a las consultas relacionadas con la investigación provenientes de personal del Banco o de cualquier investigador, agente, auditor o consultor apropiadamente designado. Si el solicitante, oferente, proveedor de servicios y su representante, contratista, consultor, miembro del personal, subcontratista, subconsultor, proveedor de servicios o concesionario se niega a cooperar o incumple el requerimiento del Banco, o de cualquier otra forma obstaculiza la investigación por parte del Banco, el Banco, bajo su sola discreción, podrá tomar medidas apropiadas contra el solicitante, oferente, proveedor de bienes y su representante, contratista, consultor, miembro del personal, subcontratista, subconsultor, proveedor de servicios o concesionario.

(n) El Banco exigirá que, cuando un Prestatario adquiera bienes, obras o servicios diferentes a los de consultoría directamente de una agencia especializada, de conformidad con lo establecido en el párrafo 3.10, en el marco de un acuerdo entre el Prestatario y dicha agencia especializada, todas las disposiciones contempladas en el párrafo 1.16 relativas a sanciones y Prácticas Prohibidas se apliquen íntegramente a los solicitantes, oferentes, proveedores de bienes y sus representantes, contratistas, consultores, miembros del personal, subcontratistas, subconsultores, proveedores de servicios, concesionarios (incluidos sus respectivos funcionarios, empleados y representantes, ya sean sus atribuciones expresas o

Facundo L. Prencis
Director de Infraestructura Escolar
Subsecretaría de Infraestructura Escolar
MUNICIPALIDAD DE AVELLANEDA

FOLIO
139

implícitas), o cualquier otra entidad que haya suscrito contratos con dicha agencia especializada para la provisión de bienes, obras o servicios diferentes a los de consultoría en conexión con actividades financiadas por el Banco. El Banco se reserva el derecho de obligar al Prestatario a que se acoja a recursos tales como la suspensión o la rescisión. Las agencias especializadas deberán consultar la lista de firmas e individuos declarados inelegibles de forma temporal o permanente por el Banco. En caso de que una agencia especializada suscriba un contrato o una orden de compra con una firma o individuo declarado inelegible de forma temporal o permanente por el Banco, el Banco no financiará los gastos conexos y se acogerá a otras medidas que considere convenientes.

60.2 Los Oferentes, al presentar sus ofertas, declaran y garantizan:

(a) Que han leído y entendido las definiciones de Prácticas Prohibidas del Banco y las sanciones aplicables a la comisión de las mismas que constan de este documento y se obligan a observar las normas pertinentes sobre las mismas;

(b) Que no han incurrido o no incurrirán en ninguna Práctica Prohibida descrita en este documento durante los procesos de selección, negociación, adjudicación o ejecución de este contrato;

(c) Que no han tergiversado ni ocultado ningún hecho sustancial durante los procesos de selección, negociación, adjudicación o ejecución de este contrato;

(d) Que ni ellos ni sus agentes, personal, subcontratistas, subconsultores, directores, funcionarios o accionistas principales han sido declarados por el Banco o por otra Institución Financiera Internacional (IFI) con la cual el Banco haya suscrito un acuerdo para el reconocimiento recíproco de sanciones, inelegibles para que se les adjudiquen contratos financiados por el Banco o por dicha IFI, o culpables de delitos vinculados con la comisión de Prácticas Prohibidas;

(e) Que ninguno de sus directores, funcionarios o accionistas principales han sido director, funcionario o accionista principal de ninguna otra compañía o entidad que haya sido declarada inelegible por el Banco o por otra Institución Financiera

Facundo L. Prencis
Director de Infraestructura Escolar
Subsecretaría de Infraestructura Escolar
MUNICIPALIDAD DE AVELLANEDA

Internacional (IFI) y con sujeción a lo dispuesto en acuerdos suscritos por el Banco concernientes al reconocimiento recíproco de sanciones para que se le adjudiquen contratos financiados por el Banco o ha sido declarado culpable de un delito vinculado con Prácticas Prohibidas;

(f) Que han declarado todas las comisiones, honorarios de representantes o agentes, pagos por servicios de facilitación o acuerdos para compartir ingresos relacionados con actividades financiadas por el Banco;

(g) Que reconocen que el incumplimiento de cualquiera de estas garantías constituye el fundamento para la imposición por el Banco de una o más de las medidas que se describen en la Cláusula 60.1 (b).

61. Pagos posteriores a la terminación del Contrato

61.1 Si el Contrato se termina por incumplimiento fundamental del Contratista, el Gerente de Obras deberá emitir un certificado en el que conste el valor de los trabajos realizados y de los Materiales ordenados por el Contratista, menos los anticipos recibidos por él hasta la fecha de emisión de dicho certificado. No corresponderá pagar indemnizaciones adicionales por daños y perjuicios. Si el monto total que se adeuda al Contratante excediera el monto de cualquier pago que debiera efectuarse al Contratista, la diferencia constituirá una deuda a favor del Contratante.

61.2 Si el Contrato se rescinde por conveniencia del Contratante o por incumplimiento fundamental del Contrato por el Contratante, el Gerente de Obras deberá emitir un certificado por el valor de los trabajos realizados, los materiales ordenados, el costo razonable del retiro de los equipos y la repatriación del personal del Contratista ocupado exclusivamente en las Obras, y los costos en que el Contratista hubiera incurrido para el resguardo y seguridad de las Obras, menos los anticipos que hubiera recibido hasta la fecha de emisión de dicho certificado.

62. Derechos de propiedad

62.1 Si el Contrato se termina por incumplimiento del Contratista, todos los Materiales que se encuentren en el Sitio de las Obras, la Planta y las Obras se considerarán de propiedad del Contratante. En tanto

Facundo L. Prencis
Director de Infraestructura Escolar
Subsecretaría de Infraestructura Escolar
MUNICIPALIDAD DE AVELLANEDA

FOLIO
141

que los Equipos y las Obras provisionales quedarán en disponibilidad del Contratante para su potencial uso en el completamiento de la obra y no para otros fines. Terminada la necesidad de su uso, serán devueltos al Contratista en el estado en que se encuentren.

63. Liberación de cumplimiento

63.1 Si el Contrato es frustrado por motivo de una guerra, o por cualquier otro evento que esté totalmente fuera de control del Contratante o del Contratista, el Gerente de Obras deberá certificar la frustración del Contrato. En tal caso, el Contratista deberá disponer las medidas de seguridad necesarias en el Sitio de las Obras y suspender los trabajos a la brevedad posible después de recibir este certificado. En caso de frustración, deberá pagarse al Contratista todos los trabajos realizados antes de la recepción del certificado, así como de cualesquier trabajos realizados posteriormente sobre los cuales se hubieran adquirido compromisos.

64. Suspensión de Desembolsos del Préstamo del Banco

64.1 En caso de que el Banco suspendiera los desembolsos al Contratante bajo el Préstamo, parte del cual se destinaba a pagar al Contratista:

(a) El Contratante esta obligado a notificar al Contratista sobre dicha suspensión en un plazo no mayor a 7 días contados a partir de la fecha de la recepción por parte del Contratante de la notificación de suspensión del Banco

(b) Si el Contratista no ha recibido algunas sumas que se le adeudan dentro del periodo de 28 días para efectuar los pagos, establecido en la Subcláusula 43.1, el Contratista podrá emitir inmediatamente una notificación para terminar el Contrato en el plazo de 14 días.

65. Elegibilidad

65.1 El Contratista y sus Subcontratistas deberán ser originarios de países miembros del Banco. Se considera que un Contratista o Subcontratista tiene la nacionalidad de un país elegible si cumple con los siguientes requisitos:

(a) **Un individuo** tiene la nacionalidad de un país miembro del Banco si el o ella satisface uno de los siguientes requisitos:

i. es ciudadano de un país miembro; o

Facundo L. Prencis
Director de Infraestructura Escolar
Subsecretaría de Infraestructura Escolar
MUNICIPALIDAD DE AVELLANEDA

FOLIO
142

ii. ha establecido su domicilio en un país miembro como residente "bona fide" y está legalmente autorizado para trabajar en dicho país.

(b) **Una firma** tiene la nacionalidad de un país miembro si satisface los dos siguientes requisitos:

i. esta legalmente constituida o incorporada conforme a las leyes de un país miembro del Banco; y

ii. más del cincuenta por ciento (50%) del capital de la firma es de propiedad de individuos o firmas de países miembros del Banco.

65.2 Todos los socios de una asociación en participación, consorcio o asociación (UT) con responsabilidad mancomunada y solidaria y todos los subcontratistas deben cumplir con los requisitos arriba establecidos.

65.3 En caso de Bienes y Servicios Conexos que hayan de suministrarse de conformidad con el contrato y que sean financiados por el Banco deben tener su origen en cualquier país miembro del Banco. Los bienes se originan en un país miembro del Banco si han sido extraídos, cultivados, cosechados o producidos en un país miembro del Banco. Un bien es producido cuando mediante manufactura, procesamiento o ensamblaje el resultado es un artículo comercialmente reconocido cuyas características básicas, su función o propósito de uso son substancialmente diferentes de sus partes o componentes.

Facundo L. Prencis
Director de Infraestructura Escolar
Subsecretaría de Infraestructura Escolar
MUNICIPALIDAD DE AVELLANEDA

FOLIO
143

Sección VI. Condiciones Especiales del Contrato

A menos que se indique lo contrario, el Contratante deberá completar todas las CEC antes de emitir los documentos de licitación. Se deberán adjuntar los programas e informes que el Contratante deberá proporcionar.

A. Disposiciones Generales	
CGC 1.1 (d)	El Contratante es: Municipalidad de Avellaneda- Av. Güemes 835, Buenos Aires
CGC 1.1 (l)	La Fecha de Inicio es 30 días hábiles posteriores a la firma de contrato
CGC 1.1 (o)	El Gerente de Obras se determinará previo a la firma del contrato
CGC 1.1 (q)	El Inspector de Obras se determinará previo al inicio de las obras
CGC 1.1 (t)	Las Obras consisten en Obras de Arquitectura
CGC 1.1 (w)	El Período de Responsabilidad por Defectos es ***180 días***
CGC 1.1 (aa)	El Plazo Previsto de Terminación de la totalidad de las Obras es 180 días
CGC 1.1 (ee)	El Sitio de las Obras está ubicado en Carlos Pellegrini 400, localidad de Dock Sud, partido de Avellaneda.
CGC 2.2	**NO APLICA**
CGC 2.3 (i)	Los siguientes documentos también forman parte integral del Contrato: - Contrata o Convenio - Aclaraciones con y sin consulta a la Licitación; - Condiciones Especiales del Contrato; - Condiciones Generales del Contrato; - Requisitos de las Obras - Oferta. En caso de divergencia sobre la interpretación de los aspectos administrativos y legales, el orden de prelación será el mismo en el que aparecen ordenados los documentos en el listado precedente. En caso de divergencia sobre la interpretación de aspectos técnico-constructivos, planos de detalle sobre los generales, dimensiones acotadas o escritas sobre las representadas a escala, notas y observaciones escritas en planos y planillas sobre lo representado o escrito en las mismas, lo escrito en pliegos sobre lo escrito en cómputos y ambos sobre lo representado en planos. Las aclaraciones y comunicaciones de orden técnico efectuadas por el contratante tendrán prelación sobre toda la anterior documentación mencionada en este párrafo.

Facundo L. Prencis
Director de Infraestructura Escolar
Subsecretaría de Infraestructura Escolar
MUNICIPALIDAD DE AVELLANEDA

FOLIO
144

CGC 3	El presente Contrato se regirá por la legislación que resulta de aplicación en la jurisdicción del Contratante. Cuando deban resolverse aspectos no contemplados en el mismo, serán de aplicación las normas supletorias del derecho local del Contratante, siempre que no se opongan a lo establecido en el Contrato de Préstamo y las Políticas para la Adquisición de Bienes y Obras financiados por el Banco Interamericano de Desarrollo GN-2349-15. Asimismo, los oferentes deberán aceptar la jurisdicción judicial que corresponda al Contratante y por ser éste persona de derecho público también aceptar la jurisdicción administrativa que le corresponda. Además de la legislación local de obras públicas son de aplicación, las reglamentaciones y ordenanzas de cualquier actividad legalmente constituida en la Argentina, que de alguna manera tuvieran que ver con el objeto del contrato *La legislación local de aplicación para leyes públicas a tener en consideración:* *a) Ley de obras públicas Provincial, referidas a la provincia de Buenos Aires* *b) Ley de obras públicas Nacional, referidas a la República Argentina Como también las reglamentaciones y ordenanzas de cualquier actividad legalmente constituida en la Argentina, que de alguna manera tuvieran que ver con el objeto del contrato.* *Serán de aplicación las Leyes 27.271 Sistema para el Fomento de la Inversión en Vivienda y Ley 27.397 de Determinaciones de Precios en los Contratos de Obra Pública Destinados a Vivienda. (UVI).*
CGC 3.1	**Legislación laboral y previsional** El Contratista estará obligado a cumplir con todas las disposiciones de la legislación vigente en la República Argentina en materia laboral y previsional así como las que establezcan las convenciones de trabajo, entendiéndose que todas las erogaciones que ello le ocasione están incluidas en su oferta. Deberá exhibir, cuando el Inspector de obra lo requiera, todos los documentos necesarios a fin de acreditar su cumplimiento. Se suspenderá la tramitación y pago de los certificados de obra si el Contratista no hubiere ingresado los aportes jubilatorios a la entidad previsional que corresponda, por el mes anterior al del certificado, o si no mantuviere al día el pago del personal afectado a la obra, perdiendo derecho al reclamo de intereses por la demora, durante ese período. A tal efecto el Inspector de obra hará constar en la tramitación interna del certificado el monto de las sumas que se deben ingresar por tales conceptos, para lo cual dentro de las cuarenta y ocho (48) horas del cierre de quincena el Contratista presentará copia fiel (por duplicado) de las planillas que figuran en el Libro de Jornales rubricado según la legislación laboral en vigencia y que fueron utilizados para asentar las constancias de pago al personal.

Facundo L. Prencis
Director de Infraestructura Escolar
Subsecretaría de Infraestructura Escolar
MUNICIPALIDAD DE AVELLANEDA

FOLIO
145

La orden de pago relativa al certificado se hará efectiva contra entrega de una fotocopia de las boletas de pago correspondientes, en la que el Contratista hará constar de que el mismo corresponde al pago de los aportes previsionales del personal de la obra y por el mes de que se trata. El incumplimiento o las infracciones a las leyes laborales y previsionales serán puestos en conocimiento de las autoridades competentes por intermedio del Contratante.

Legislación de Seguridad e higiene y accidentes de trabajo

El Contratista está obligado a dar cumplimiento a todas las disposiciones emergentes a Accidentes de Trabajo y de Seguridad e Higiene vigentes a la fecha de licitación y a todas aquellas otras disposiciones que sobre el particular se dicten en el futuro. Asimismo, será responsable de cualquier accidente que ocurra a su personal, haciendo suyas las obligaciones que de ella deriven, de acuerdo a lo que establece la legislación citada.

Reglamentaciones empresas prestadoras de los servicios públicos.

En las obras a construir en la vía pública, el Contratista deberá efectuar, con la adecuada antelación, las gestiones pertinentes ante las empresas de gas, transporte, electricidad, teléfonos, etc., para que éstas modifiquen o remuevan las instalaciones que obstaculicen la realización de las obras, quedando a su cargo los trámites respectivos.

En caso de que debieran abonarse a dichas empresas los trabajos de modificación o remoción a efectuar, su importe será abonado por el Contratista pero le será reconocido por el Contratante en el primer certificado que se emita, a partir de los treinta (30) días de presentada la constancia pertinente, siempre que dichos trabajos estuvieran previstos en los Documentos de Licitación o, en su defecto, fueren considerados por la Inspección de obra como indispensables para la ejecución de las obras.

En igual forma y con el mismo criterio se procederá cuando las instalaciones que se juzgare necesario remover fuesen de pertenencia del Contratante.

Los entorpecimientos o atrasos de obra que pudieren producirse por la demora del Contratista en solicitar la iniciación de las gestiones mencionadas o la posterior demora del trámite que le sea imputable, no serán tenidos en cuenta como causal para el otorgamiento de prórroga de plazo.

Facundo L. Prencis
Director de Infraestructura Escolar
Subsecretaría de Infraestructura Escolar
MUNICIPALIDAD DE AVELLANEDA

	Las instalaciones y obras subterráneas que quedaren al descubierto al practicar las excavaciones, deberán ser conservadas con todo esmero por el Contratista, quien será el único responsable de los deterioros que por cualquier causa en ellos se produjeran, corriendo por su cuenta el pago de las reparaciones que por este motivo debieran ejecutarse. Igual temperamento deberá adoptarse para cualquier otra instalación o estructura que pudiese ser afectada por el desarrollo de los trabajos. **Obras a realizar en jurisdicción de reparticiones públicas** Para las obras a construir en terrenos que estén bajo la jurisdicción de reparticiones públicas nacionales, provinciales o municipales, tales como: cruces de vías férreas, rutas camineras, canales, ocupación de calzada, etc., el Contratista deberá efectuar las gestiones del permiso para llevar a cabo las obras ante las empresas respectivas, abonando los derechos que correspondan. Los entorpecimientos o atrasos de obra que se produzcan por la demora del Contratista en solicitar la iniciación de las gestiones mencionadas no serán tenidos en cuenta como causal para el otorgamiento de prórroga de plazo. En caso de tratarse de yacimientos arqueológicos o lugares que sean motivo de preservación, el Contratista deberá ajustar sus trabajos a las disposiciones vigentes y aceptar el control de los Organismos encargados de dicha preservación. **Leyes Ambientales** El contratista se obliga a cumplimentar todas las disposiciones contractuales y las normas legales Nacionales, Provinciales y Municipales relativas a la protección ambiental durante toda la ejecución de la Obra.
CGC 6	*Las comunicaciones entre las partes se realizarán mediante los libros de obra. Se deberán llevar por lo menos los siguientes: Libro de Ordenes de Servicio. Libro de notas de Pedido, Registro de Mediciones.*
CGC 6.1	**Significación y Alcance de las Órdenes de Servicio** a) Se considerará que toda Orden de Servicio está comprendida dentro de las estipulaciones del Contrato y que no importa modificación de lo pactado ni

Facundo L. Prencis
Director de Infraestructura Escolar
Subsecretaría de Infraestructura Escolar
MUNICIPALIDAD DE AVELLANEDA

FOLIO
147

encomienda de trabajos adicionales, salvo cuando en ella se hiciera manifestación explícita de lo contrario.

b) Cuando el Contratista considere que en cualquier orden impartida se exceden los términos del Contrato, igualmente deberá notificarse de la misma, contando con un plazo de quince (15) días, a partir de esa fecha, para presentar ante la Inspección de obra, por Nota de Pedido, su reclamación fundada. La Inspección de obra deberá dar respuesta a la objeción dentro de los treinta (30) días. En caso de silencio se considerará ratificada la Orden de Servicio, debiendo proceder a su inmediato cumplimiento bajo apercibimiento de aplicación de la multa diaria que se establece en el apartado (f) de este mismo artículo. En igual forma deberá proceder si la Inspección de obra reitera la Orden de Servicio antes del vencimiento del plazo. Si el Contratista dejara transcurrir el plazo de quince (15) días sin realizar su presentación, caducará su derecho al reclamo aún cuando hubiera asentado la correspondiente reserva al pie de la orden, debiendo cumplir lo ordenado en ella de inmediato, sin derecho a posteriores reclamos en cualquier concepto. Si no lo hiciere, se hará pasible de la multa diaria que se establece en el apartado (f) de este mismo artículo.

c) La observación del Contratista, opuesta a cualquier Orden de Servicio no lo eximirá de la obligación de cumplirla de inmediato si ella le es reiterada o ratificada. En caso de incumplimiento se hará pasible de la misma multa diaria que se establece en el apartado (f). Esta obligación no coarta el derecho del Contratista de efectuar las reclamaciones pertinentes ni de percibir las compensaciones del caso, si probare que las exigencias impuestas en la orden exceden las obligaciones del Contrato.

d) Cualquier discrepancia que surja respecto de una orden de servicio, será resuelta, en primera instancia, por el Gerente de Obra. Si este reiterara o ratificara la orden, la misma deberá ser cumplida en los términos del apartado (c) aplicándose la multa prevista en caso de incumplimiento.

e) El Contratista no podrá, por sí, suspender total o parcialmente los trabajos alegando discrepancias con una Orden de Servicio emitida por la Inspección de obra. Si así lo hiciera se hará pasible de la aplicación de una multa de cinco décimos por mil (0,5 o/oo) del monto contractual actualizado, por cada día de paralización de los trabajos. No se aplicará la multa por incumplimiento de Orden de Servicio mientras dure la aplicación de multa por paralización de obras. Las paralizaciones de obras producidas en estas circunstancias serán computadas como parte del plazo de interrupción de trabajos, considerado entre las causales de rescisión del contrato por causa del contratista

Facundo L. Prencis
Director de Infraestructura Escolar
Subsecretaría de Infraestructura Escolar
MUNICIPALIDAD DE AVELLANEDA

FOLIO
148

	f) Se establece una multa de un décimo por mil (0,1 o/oo) del monto contractual actualizado por cada día de atraso en el cumplimiento de una Orden de Servicio, a contar desde la fecha de su notificación. Los atrasos se computarán en días corridos.
CGC 7.1	El Contratista no podrá subcontratar más que el 60% (sesenta por ciento) del contrato. El Contratante podrá autorizar la cesión según el alcance indicado en IAO 5.3 j) siempre que la obra tenga un avance físico no inferior al 30 % y el nuevo contratista reúna, al menos, similares capacidades y condiciones que las exigidas al contratista originario. Si el Contratista fuese una Asociación, toda modificación en la composición de esta o en la participación relativa de sus miembros, se considerará cesión del contrato aplicándose lo aquí normado.
CGC 8.1	Lista de Otros Contratistas: **NO APLICA**
CGC 9.1	Personal Clave: - ***Representante Técnico:*** *(Arquitecto, Ingeniero, MMO) 5 años de experiencia general* - ***Jefe de Obra:*** *(Arquitecto, Ingeniero, MMO): 2 años de experiencia general* - ***Capataz General****:5 años de experiencia general* *[para el contrato final liste los nombres del Personal Clave como fueron ofertados]*
CGC 13.1	Será obligatorio para el Contratista y estará a su exclusivo cargo, la contratación de los siguientes seguros: *i. daños a terceros (responsabilidad civil);* *ii. ART o accidentes de su personal;* *iii. accidentes del personal del Contratante;* ***NO APLICA*** *iv. responsabilidad civil para automóviles y equipos asignados a la obra;* El seguro contra accidentes cubrirá al personal de todo tipo y categoría que utilice el Contratista en la ejecución de los trabajos, así como en oficinas u otras dependencias integradas a la obra. *a) Personal del Contratante:* El personal permanente y/o eventual del Contratante en obra deberá ser asegurado por el Contratista, a su cargo, contra accidentes (ART o accidentes

Facundo L. Prencis
Director de Infraestructura Escolar
Subsecretaría de Infraestructura Escolar
MUNICIPALIDAD DE AVELLANEDA

FOLIO
149

personales). Las pólizas serán individuales y transferibles y deberán cubrir los riesgos de incapacidad transitoria, incapacidad permanente y muerte.

Las indemnizaciones se establecerán en la proporción que determine el régimen legal vigente. Esas indemnizaciones deberán ser entregadas en efectivo al asegurado y en caso de muerte a sus beneficiarios o herederos. El Contratante comunicará al Contratista, antes de la iniciación de la obra, la nómina del personal que debe ser asegurado con sus respectivos sueldos.

El Contratante establecerá la cantidad de personas y el monto de las primas correspondientes al personal del Contratante y forma de actualización del mismo si correspondiera. La diferencia que pudiera existir entre el monto realmente abonado por el Contratista y el fijado en los Documentos de la Licitación, le será reintegrado o cargado al Contratista, según corresponda.

Serán por cuenta del Contratista los gastos derivados de actualizaciones, ampliaciones de plazos motivadas por trabajos suplementarios o causas no imputables al Estado, que demande el seguro para el personal del Contratante.

Cuando el Contratante introduzca cambios en su personal, el Contratista deberá entregar a la brevedad posible las pólizas correspondientes a los nuevos agentes incorporados.

El atraso en la entrega de las pólizas correspondientes a los nuevos agentes dará lugar a la aplicación de una multa diaria equivalente a un décimo por mil (0,1 o/oo) del monto contractual actualizado.

b) Entrega de Pólizas

Todas las pólizas de seguros o copias legalizadas, serán entregadas al Contratante, el que dará su aprobación, antes de iniciarse las obras.

Sin este requisito no se procederá ni al replanteo ni a la iniciación de obra (haciéndose pasible de la aplicación de la multa indicada precedentemente), como así tampoco se abonará al Contratista ningún importe en concepto de certificados, perdiendo éste el derecho a la percepción de intereses por la demora, sin que esto exima al Contratista de su responsabilidad civil por los daños y perjuicios emergentes de la falta de cobertura así como del retraso que sufra la iniciación de los trabajos.

En los casos en que se produzcan vencimientos de las pólizas, el Contratante podrá renovarlas a costa del Contratista, si éste no lo hiciera oportunamente.

Facundo L. Prencis
Director de Infraestructura Escolar
Subsecretaría de Infraestructura Escolar
MUNICIPALIDAD DE AVELLANEDA

FOLIO
150

Además de lo indicado se deberá cumplimentar los siguientes requisitos y particularidades para cada uno de los seguros requeridos:

(a) Daños a terceros: El Contratista deberá contratar una póliza de Responsabilidad Civil hacia Terceros de Obra en Construcción. Deberá indicarse el monto correspondiente: **$10.000.000.- (PESOS DIEZ MILLONES)**

(b) Accidentes del personal del Contratista/ART: previa iniciación de los trabajos, el Contratista deberá presentar copia del Contrato y Formulario de adhesión a una ART, conforme a la Ley Nacional Nº24.557, debidamente certificado. Asimismo, deberá presentar junto con la foja de medición mensual, las constancias de pago correspondientes al mes inmediato anterior al de la certificación, acompañando para ello copia del Formulario 817 de la AFIP, detallando el personal incluido en cada constancia de pago.

(c) Accidentes del personal del Contratante: la cantidad de personas y sus sueldos mensuales son los siguientes: ***NO APLICA***

(d) Las Pólizas de Accidentes Personales indicadas en (c) deberán cubrir los riesgos de muerte y de incapacidad transitoria y permanente. **$10.000.000.- (PESOS DIEZ MILLONES)**

(e) La vigencia de los Seguros se extenderá desde la fecha de Inicio de la Obra hasta su Recepción Provisoria, para el caso (b) y hasta la Recepción Definitiva para los seguros previstos en los casos (a) y (c).

Las pólizas de Responsabilidad Civil y Accidentes personales deberán tener como co asegurada a la UEM.

Facundo L. Prencis
Director de Infraestructura Escolar
Subsecretaría de Infraestructura Escolar
MUNICIPALIDAD DE AVELLANEDA

FOLIO
151

CGC 13.3	Los valores a cubrir con los seguros que el Contratante tome para reemplazar las que debió proporcionar el Contratista no podrán superar los montos establecidos en este contrato. Si fuese necesario un monto superior el Contratista será intimado a cubrir las diferencias como condición para no rescindir el Contrato por su culpa.
CGC 14.1	Los Informes de Investigación del Sitio de las Obras son: **NO APLICA**
CGC 21.1	La fecha de Toma de Posesión del Sitio de las Obras será como máximo 30 días posteriores a la firma de contrato.
CGC 25.2	SE ACLARA : las diferencias sobre interpretación técnica del legajo técnico de las obras y el contrato podrán someterse a conciliación Los honorarios y gastos reembolsables pagaderos al Conciliador serán: *conforme las regulaciones de aranceles profesionales previstas en las disposiciones que al efecto emitió la Cámara Argentina de Comercio.* Para otras diferencias se recurrirà en principio a la jurisdicción administrativa del contratante.
CGC 25.3	*Las diferencias con empresas extranjeras serán dirimidas mediante el procedimiento de arbitraje. Para dirimir cualquier divergencia con empresas contratistas argentinas, que no puedan resolverse amistosamente o mediante el procedimiento de conciliación, las partes se someten a los Tribunales Contencioso – Administrativos de la justicia de la Provincia de Buenos Aires que correspondan al Partido de Presidente Perón, renunciando a todo otro fuero. Los procedimientos de arbitraje serán: "Reglamento de Arbitraje de la Cámara de Comercio Internacional (CCI): Subcláusula 25.3 – Cualquiera controversia generada en relación con este contrato deberá ser resuelta finalmente de conformidad con el Reglamento de Conciliación y Arbitraje de la Cámara de Comercio Internacional, por uno o más árbitros designados de acuerdo con dicho Reglamento."* *El lugar de arbitraje será: Buenos Aires, Argentina.*
CGC 26.1	La Autoridad Nominadora del Conciliador es: Colegio de Ingenieros de la Provincia de Buenos Aires.
B. Control de Plazos	
CGC 27.1	*El Contratista presentará al Inspector un Programa para la aprobación del Gerente de Obras dentro de 20 días a partir de la fecha de la notificación de la adjudicación.*

Facundo L. Prencis
Director de Infraestructura Escolar
Subsecretaría de Infraestructura Escolar
MUNICIPALIDAD DE AVELLANEDA

FOLIO
152

CGC 27.3	SE REEMPLAZA POR: El Contratista deberá modificar el Programa y presentarlo nuevamente al Inspector dentro de los quince (15) días de producida una alteración en la secuencia de las tareas acordada con el Contratante. El monto que será retenido por la presentación retrasada del Programa actualizado será definido con previo acuerdo con la UEM.
C. Control de la Calidad	
CGC 35.1	*El Plazo de Garantía es: 365 días.*
D. Control de Costos	
CGC 38	SE MODIFICA: Las diferencias en los ítems y la cantidad de trabajos deben ser previamente aprobados por el contratante. Si en total la diferencia en más o en menos no supera el 20% del total del contrato será obligatoria para el Contratista.
CGC 38.2	*NO APLICA*
CGC 40.2	Cuando los trabajos correspondientes a la Variación coincidan con un rubro descrito en el Cómputo y presupuesto y si, a juicio del Gerente de Obras, la cantidad de trabajo o su plan de ejecución no produce cambios en el costo por encima del límite establecido en la Subcláusula 38., para calcular el valor de la Variación se usará el precio indicado en Cómputo y presupuesto. En caso contrario, si los trabajos correspondientes a la Variación no coincidieran con los rubros del Cómputo y presupuesto, o si la naturaleza de los trabajos fuese diferente a la de los contratos contratados, el Contratista deberá proporcionar una cotización con precios, a valores de la fecha de su oferta licitatoria, para los rubros correspondientes de los trabajos.
CGC 43	SE MODIFICA El Contratante pagará al Contratista los montos certificados por el Gerente de Obras dentro de los 60 días siguientes a la fecha de aprobación de cada certificado

Facundo L. Prencis
Director de Infraestructura Escolar
Subsecretaría de Infraestructura Escolar
MUNICIPALIDAD DE AVELLANEDA

FOLIO
153

CGC 43.1	Anticipo Financiero El Contratista podrá disponer de un Anticipo Financiero igual al diez por ciento (10%) del monto del Precio Inicial del Contrato, esta opción deberá explicitarla al formular su oferta según lo especificado en el Formulario de Cotización de la Obra. El Anticipo Financiero deberá ser garantizado en un cien por ciento (100%) por una póliza de seguro de caución. La garantía deberá permanecer vigente hasta que el anticipo pagado haya sido reembolsado, pero el monto de la garantía será reducido progresivamente en los montos reembolsados por el Contratista. El pago se realiza en PESOS EQUIVALENTES A UNIDADES DE VIVIENDA (UVI), tomando como referencia el valor de la UVI al momento de la apertura de las ofertas (Precio Inicial del Contrato). El Anticipo se transferirá a la UEP/UEM dentro de los 30 (treinta) días desde que fueran ingresados a la Secretaría de Hábitat del Ministerio de Desarrollo Territorial y Hábitat, el pedido aprobado por el Comitente junto con las constancias de cumplimiento de las condiciones requeridas (hoja resumen - y Póliza de seguro de caución). El Contratista deberá usar el Anticipo únicamente para pagar equipos, planta, materiales y gastos de movilización que se requieran específicamente para la ejecución del Contrato. El Anticipo será descontado de los sucesivos Certificados de Obra en la misma proporción hasta su recuperación total. En contratos por unidad de medida en el caso que la obra terminada no alcance al monto previsto del Contrato se debe asegurar el descuento del total anticipado en el certificado final de obra. Los créditos correspondientes a Anticipos no podrán ser cedidos y sólo deberán ser cobrados por el Contratista.

Facundo L. Prencis
Director de Infraestructura Escolar
Subsecretaría de Infraestructura Escolar
MUNICIPALIDAD DE AVELLANEDA

FOLIO
154

CGC 43.3	Anticipo Acotado **(NO APLICA)** El Contratista podrá disponer de un Anticipo Financiero Acotado igual al veinte por ciento (20%) del monto previsto para cada mes en el Plan de Trabajo o Programa aprobado, esta opción deberá explicitarla al formular su oferta según lo especificado en el Formulario de Cotización de la Obra. Para ser acreedor a este Anticipo Financiero Acotado el Contratista que se haya acogido a esta opción, deberá dar estricto cumplimiento al avance previsto para cada uno de los meses de obra. El primer Anticipo será el que arroje el veinte por ciento (20%) de la cantidad prevista como certificación para el primer mes de obra, y será abonado una vez firmadas las actas de replanteo, entrega de terrenos e Inicio de obra y completada la instalación del Obrador. El Anticipo Financiero Acotado deberá ser garantizado hasta cubrir el cien por cien (100%) del monto correspondiente a cada uno de los meses, pudiendo el Contratista ofrecer una garantía que respalde los anticipos recibidos y a recibir. La misma podrá constituirse con póliza de seguro de caución en garantía. En el caso de que al finalizar el primer mes el Contratista no hubiese ejecutado las cantidades de obra previstas en el Plan de Trabajo o Programa aprobado, el certificado correspondiente a dicho mes cancelará solamente el remanente de lo ejecutado, sin derecho a percibir el Anticipo Financiero Acotado correspondiente a la cantidad prevista ejecutar para el segundo mes. Este criterio se generalizará para los restantes meses del Plan de Trabajo o Programa aprobado. Cada mes, y siempre que se haya cumplimentado el avance previsto en el Plan de Trabajo o Programa aprobado, el Contratista deberá presentar a la Inspección de Obra, con el certificado del mes anterior la solicitud de Anticipo Financiero Acotado. El pago de este primer Anticipo se realiza en PESOS EQUIVALENTES A UNIDADES DE VIVIENDA (UVI), tomando como referencia el valor de la UVI al momento de la apertura de las ofertas (Precio Inicial del Contrato).

Facundo L. Prencis
Director de Infraestructura Escolar
Subsecretaría de Infraestructura Escolar
MUNICIPALIDAD DE AVELLANEDA

FOLIO
155

	El pago de los subsiguientes Anticipos Financieros Acotados se realiza en PESOS EQUIVALENTES A UNIDADES DE VIVIENDA (UVI) tomando como referencia el valor de la UVI correspondiente al último día hábil del certificado inmediatamente anterior al certificado de Anticipo Financiero Acotado que se solicita, toda vez que se cumpla con las condiciones que dan derecho a la solicitud del mismo. Régimen de Acopio **(NO APLICA)** El Contratista podrá acopiar en obra, a resguardo total de las inclemencias climáticas y bajo su total responsabilidad los materiales que no tengan riesgo de sufrir alteraciones de calidad ni deterioro con su acopiamiento. De modo excepcional podrán acopiar materiales pasibles de ser afectados en su calidad o cantidad por el transcurso del tiempo, en el caso de que su ritmo de acopio se adapte a su incorporación a la obra según el plan de trabajos o Programa aprobado. El monto del Acopio será hasta el diez por ciento (10%) de las UVIs del contrato, se efectuará por única vez al comienzo de las obras. El pago se realiza en PESOS EQUIVALENTES A UNIDADES DE VIVIENDA (UVI), tomando como referencia el valor de la UVI al momento de la apertura de las ofertas (Precio Inicial del Contrato). Los desacopios se efectuarán por certificados de desacopio acumulativos con numeración correlativa independientes de los certificados de obra. Certificación de los materiales de acopio Se certificará el acopio de aquellos materiales que figuren expresamente como ítem de provisión ó se indiquen como materiales a acopiar en los datos de la licitación, o sean indicados expresamente por la Inspección de obra. Los materiales acopiados, estarán cubiertos por seguro contra robo, incendio y cualquier otro siniestro que razonablemente pudiera afectarlo. El Contratista deberá proveer instalaciones para el depósito del material acopiado, que deberán cumplir con las condiciones necesarias para la correcta conservación y seguridad del mismo.

Facundo L. Prencis
Director de Infraestructura Escolar
Subsecretaría de Infraestructura Escolar
MUNICIPALIDAD DE AVELLANEDA

FOLIO
156

	Todos los materiales cuyo acopio se certifique pasarán automáticamente a ser de propiedad del Contratante constituyéndose el Contratista en depositario de los mismos, con las obligaciones y responsabilidades que fijan para el caso los Códigos Civil y Comercial de la Nación y Penal de la Nación, quedando bajo su responsabilidad todo cuanto concierne a su salvaguardia y buena conservación. Previo a la certificación del acopio deberá formalizarse un acta con los elementos acopiados a favor del Contratante, identificándolos físicamente en forma inequívoca en manera tal que puedan ser individualizados sin dificultad. En el acta constará el carácter de depositario del Contratista. El desacopio se efectuará sobre materiales o partes efectivamente incorporados a la obra en cada período de certificación.
CGC 47	AJUSTE DE PRECIOS. Este contrato se pacta en la suma de pesos equivalente a la cantidad de UVI establecida en la Carta de Aceptación y el Contrato de la Sección IV. Es de aplicación el régimen de las leyes 27271 y 27397 (UVI)
CGC 48.1	La proporción que se retendrá de los de pagos es 5% en concepto de Fondo de Reparos, pudiendo sustituirse por una Póliza de Caución, a cargo de la contratista, de igual valor que la suma retenida.

Facundo L. Prencis
Director de Infraestructura Escolar
Subsecretaría de Infraestructura Escolar
MUNICIPALIDAD DE AVELLANEDA

FOLIO
157

CGC 49.1	MULTAS - INDEMNIZACIÓN POR DAÑOS Y PERJUICIOS - SE REEMPLAZA POR: En caso de que el Contratista incurriera en las faltas que se mencionan a continuación, será pasible de las siguientes multas: a) Incumplimiento del plan de trabajos: El atraso entre la ejecución acumulada mensual mínima prevista en el plan de trabajos aprobado, para el caso de haberse definido un rango de tolerancia y la ejecución real acumulada a igual periodo, hará pasible al Contratista de una multa igual al tres por ciento (3%) del valor de la obra atrasada. El Gerente de Obra calculará el importe pertinente y lo descontará del certificado correspondiente al mes en que se produjo el atraso. b) Mora en terminación de los trabajos: Si el Contratista no diera total y correcta terminación a la obra dentro del plazo fijado en el contrato se le aplicará una multa equivalente al uno por mil (1 o/oo) del monto original del contrato por cada día de atraso en la terminación de la misma. c) Mora en el cumplimiento de fechas clave: Si el Contratista no diera total y correcta terminación a las tareas establecidas en el plan de trabajos en las fechas establecidas, se hará pasible de una multa igual al uno por ciento (1%) del monto contractual actualizado. Estas multas se aplicarán cuando el Gerente de Obra determine el incumplimiento. Cuando las multas acumuladas alcancen el diez por ciento (10%) del monto del contrato, el Contratante podrá rescindir el mismo de pleno derecho. Los importes de las multas de cualquier tipo, serán descontados de los certificados pendientes de emisión o los aún no emitidos, o de las sumas acreditadas al Contratista por cualquier concepto, o de las garantías constituidas en concepto de fondo de reparo o de fiel cumplimiento del contrato y la aplicación de una de ellas no exime de la aplicación simultánea de las otras.
CGC 50.1	No aplica
CGC 51.1	Anticipo Financiero aplica CGC 43.1.
CGC 52.1	El Contratista presenta Garantía de Cumplimiento de contrato por un monto de …… mediante Póliza de Seguro de Garantía

Facundo L. Prencis
Director de Infraestructura Escolar
Subsecretaría de Infraestructura Escolar
MUNICIPALIDAD DE AVELLANEDA

FOLIO
158

	N de la Compañía ……. La garantía cubre hasta 28 días posteriores a la fecha de finalización del plazo establecido para la ejecución de las obras (CEC 1.1 aa). (Emisión del Certificado de Terminación)
CGC 56.1	SE AGREGA: El Contratista es responsable del mantenimiento de las obras; una vez producida la recepción provisoria, hasta la transferencia a las autoridades competentes y/o entes prestatarios responsables de su operación. El Contratista estará obligado a efectuar todas las tareas de mantenimiento que requieran las obras ejecutadas, objeto de la presente licitación, debiendo acatar toda indicación al respecto que formulare la Inspección.
E. Finalización del Contrato	
CGC 58.1	*Los Manuales de operación y mantenimiento deberán presentarse a más tardar junto con la Recepción Provisoria.* *Los planos actualizados finales deberán presentarse a más tardar junto con la Recepción Provisoria.*
CGC 58.2	*La suma que se retendrá por no cumplir con la presentación de los planos actualizados finales y/o los manuales de operación y mantenimiento en la fecha establecida en las CGC 58.1 es de:* ***$5.000.000.-***
CGC 59.2	SE AGREGA: Serán entre otras, causales de rescisión por responsabilidad del contratista: 1. cuando se hubiere superado el 10% del monto del contrato en concepto de multas. 2. cuando hiciere abandono de las obras
CGC 59.2 (g)	El número máximo de días es: **28 días**.
CGC 61.1	El porcentaje que se aplicará al valor de las Obras no terminadas es: **NO APLICA.**
CGC 66	**Fuerza Mayor** Si por Fuerza Mayor el Contratista se ve impedido de cumplir sus obligaciones en virtud del Contrato, éste notificará al Contratante sobre la situación o circunstancia constitutiva de la Fuerza Mayor y especificará las obligaciones que no pueda cumplir. La notificación se realizará dentro de los catorce (14) días a partir de la fecha en que el Contratista tomó conocimiento o debió haber tomado conocimiento de tal situación. El Contratante determinará si el incumplimiento se encuentra motivado en una circunstancia de Fuerza Mayor y en su caso autorizará una prórroga en el plazo de terminación o la eximición del cumplimiento de sus obligaciones.

Facundo L. Prencis
Director de Infraestructura Escolar
Subsecretaría de Infraestructura Escolar
MUNICIPALIDAD DE AVELLANEDA

FOLIO
159

CGC 67	**<u>Oficinas (NO APLICA)</u>** El Contratista suministrará por su cuenta el local o locales con su mobiliario, para instalar las oficinas de la Inspección de Obra. Las oficinas estarán dotadas de alumbrado eléctrico, agua y cloacas, cuando ello sea posible, y el Contratista las mantendrá en perfecto estado de higiene. El Contratista adoptará todas las disposiciones necesarias para que se puedan supervisar las obras sin riesgo o peligros y pondrá a disposición de la Inspección de obra, en perfecto estado, los instrumentos necesarios para efectuar los replanteos, mediciones, relevamientos y verificaciones que motive la ejecución de las obras, todas las veces que esta lo solicite. El Contratista proveerá -para uso del Equipo de Campo- servicio telefónico con su correspondiente teléfono (telefonía móvil). El Contratista proveerá el servicio de DDN con acceso como mínimo a la UEM y el MDTYH. En caso de optarse por telefonía móvil se proveerá un mínimo de dos (2) equipos garantizando un abono suficiente para el consumo requerido por el Equipo de Campo. Asimismo, se suministrará servicio de internet, por ADSL, cable, fibra óptica, sistema satelital u otro, que no anule o cancele el servicio de telefonía por su uso simultáneo. **<u>Equipamiento técnico:</u>** Dentro de los diez (10) días de la firma del Acta de Inicio, el Contratista proveerá sin cargo: Computadora: El Contratista proveerá además dos (2) CPU con las siguientes características: • Micro AMD Ryzen 7 3700X Octacore AM4 Wraith Prism RGB Fan o similar • Motherboard MSI B450M-A / Amd Gigabyte Ga-B450m Ds3h DDR4 AM4 o similar • Memoria RAM ADATA/Crucial 16GB DDR4 3200Mhz PC o similar • Disco Rígido PC 2 Tb Seagate Barracuda / WD Blue SATA3 PC o similar • Disco sólido WD 500GB BLUE o similar • Placa de video Gigabye/MSI NVIDIA GeForce GTX 1660 SUPER OC/ Ventus 6GbGDDR6 PC o similar • Gabinete Aerocool Streak / Gamemax Pardo / USB3 PC. Fuente Thermaltake Lite Power 650W o similar

Facundo L. Prencis
Director de Infraestructura Escolar
Subsecretaría de Infraestructura Escolar
MUNICIPALIDAD DE AVELLANEDA

FOLIO
160

- Dos (2) Monitores: Monitor LED 23” Hdmi full HD Samsung con altavoces integrados (no curvos) o similar.
- Dos (2) Kits teclados y mouses inalámbricos: Logitech MK345 Comfort o similar
-Impresora de características a definir

Insumos:
cartuchos de tinta y papel, en cantidad necesaria para la confección e impresión de informes del Equipo de Campo y documentación original que se requiera para el desarrollo de las actividades con los beneficiarios. Los equipos deberán ser nuevos, estar instalados y en perfecto estado, Se deberá garantizar su funcionamiento durante todo el periodo hasta la entrega definitiva, y su reemplazo de manera inmediata ante roturas, robos u otros imprevistos.

Las instalaciones y el equipamiento descripto serán sometidas a la aprobación del Gerente de Obra.

La oficina se ubicará de acuerdo a la planificación del obrador aprobada por el Gerente de Obra, debiendo prever el Contratista los posibles traslados durante el período de duración de la Obra de ser esto necesario.

El equipo de computación, que pasará a integrar el equipamiento comunitario ubicándose en el Salón de Usos Múltiples. Si existiera más de una computadora, impresora o cámara digital, el destino de las mismas será establecida por la UEM Avellaneda.

El incumplimiento en la entrega de las comodidades para la Inspección de Obra en el plazo indicado hará pasible al Contratista de la aplicación de las multas, así como también los gastos que demande al Contratante el alquiler con cargo al Contratista de los elementos equivalentes no provistos, hasta su efectiva entrega.

Facundo L. Prencis
Director de Infraestructura Escolar
Subsecretaría de Infraestructura Escolar
MUNICIPALIDAD DE AVELLANEDA

FOLIO
161

Movilidad

El Contratista deberá poner a disposición de la Inspección, el Equipo de Campo y Supervisión de Obras, dentro de los 10 (diez) días de notificada la orden de iniciación de las Obras, (un vehículo), utilitario, con una antigüedad menor a dos años, en perfecto estado de funcionamiento, doble cabina, cuatro puertas, el mismo deberá tener en un lugar visible el logotipo que identifica el Programa y del Ministerio de Desarrollo Territorial y Hábitat.

El Contratista se compromete a:

1. Realizar las tareas de mantenimiento que demande el vehículo.
2. Renovar las cubiertas cada 40.000 km.
3. Mantener el vehículo asegurado contra todo riesgo.
4. Proveer el combustible necesario para el normal funcionamiento.
5. El vehículo estará en poder del Contratante hasta la Recepción Definitiva de la Obra, en cuya oportunidad será devuelto al Contratista en el estado en que se encuentre.
6. El incumplimiento en la entrega del vehículo en el plazo indicado hará pasible al Contratista de la aplicación de las multas previstas, así como también el cargo de los gastos que demande al Contratante el alquiler de la movilidad equivalente a la solicitada hasta su efectiva entrega.

El vehículo estará en poder del Contratante hasta la recepción definitiva de las obras, en cuya oportunidad será devuelto al Contratista en el estado en que se encuentre.

Facundo L. Prencis
Director de Infraestructura Escolar
Subsecretaría de Infraestructura Escolar
MUNICIPALIDAD DE AVELLANEDA

FOLIO
162

ANEXO 1
PROCEDIMIENTO DE DETERMINACIÓN DE PRECIOS – CONVERSIÓN A UVI

Procedimiento de Determinación de Precios.

Para determinación de Precios, será de aplicación lo establecido en las Leyes Nacionales 27.271 y 27.397

Las Planillas Tipo a utilizar, que corresponden al conjunto de documentos de la certificación, son las indicadas en el Anexo I - Modelo de Certificado.

1. ACTA DE MEDICIÓN

El proceso de certificación mensual de la obra se origina al final de cada período, con el Acta de Medición que se ejecuta entre los representantes de la UEP/UEM y del Contratista.

En base a las cantidades de obra ejecutada acordada entre las partes se elabora la correspondiente Acta de Medición, para la que adjuntamos un modelo: **PLANILLA A**.

2. CERTIFICACIÓN MENSUAL

El Certificado es el Instrumento en el que se determina, en base a las cantidades convenidas en el Acta de Medición y los distintos Precios Unitarios de los distintos Ítems del Contrato, el Monto de Avance de éste, que a su vez establecerá el avance en relación al Programa de Trabajos convenido entre las partes, con el registro de los eventuales atrasos o adelantos, e incluye también las Memorias de Trabajos ejecutados y sus constancias fotográficas, etc.

En los casos en que haya contraparte provincial/municipal, se desglosará el Importe del Contrato. **PLANILLA B**.

3. PLANILLA RESUMEN DE CERTIFICACIÓN

Contiene los distintos importes, deducciones y retenciones que componen al Certificado mensual a fin de determinar el Importe Neto del Certificado a abonar, de acuerdo a los términos del Contrato, registrando el importe de las deducciones y retenciones parciales y acumuladas (por descuento de anticipos, eventuales multas, Fondo de Reparos, etc.)

PLANILLA C y **PLANILLA C1**

4. PLANILLA DE REDETERMINACIÓN

NO APLICA.

ÍNDICE DEL ANEXO I – MODELO DE CERTIFICADO

1- Carátula
2- Planilla de Medición (Planilla A).
3- Certificado en UVI (Planilla B).
4- Planilla de Conversión UVI a $ (Planilla C1).
5- Resumen- Certificado de Obra (Planilla C).
6- Balance Fondo de Reparo.
7- Planilla de Acopio.
8- Plan de Trabajo / Avances.
9- Documentación Fotográfica.
10- Memoria Descriptiva.

Facundo L. Prencis
Director de Infraestructura Escolar
Subsecretaría de Infraestructura Escolar
MUNICIPALIDAD DE AVELLANEDA

ÏNDICE - MODELO DE CERTIFICACIÓN POR UVIs

1 Carátula
2 Planilla de Medición (Planilla A)
3 Certificado en UVIs
4 Planilla de Conversión UVIs - $ (Planilla C1
5 Certificado de Obra - Resúmen (Planilla C)
6 Planilla de Balance de Fondo de Reparo
7 Planilla de Certificado de Desacopio
8 Plan de Trabajo / Avances
9 Documentación Fotográfica
10 Memoria Descriptiva de la ejecución Mensual

Facundo L. Prencis
Director de Infraestructura Escolar
Subsecretaría de Infraestructura Escolar
MUNICIPALIDAD DE AVELLANEDA

PROVINCIA DE

UNIDAD EJECUTORA PROVINCIAL
PROGRAMA MEJORAMIENTO DE BARRIOS
PRESTAMO BID 3458 OC-AR

CERTIFICADO DE OBRA Nº

Correspondiente al mes de:

Monto $:

Observaciones:

PROYECTO: BARRIO ..... - CIUDAD DE .....
PROVINCIA DE .....

OBJETO: Construcción de obras de infraestructura pública, obras complementarias y equipamiento comunitario.

MONTO DE CONTRATO EN UVIS:

PLAZO DE EJECUCIÓN:

SISTEMA DE CONTRATACIÓN: Ajuste Alzado

CONTRATISTA:

PROGRAMA MEJORAMIENTO DE BARRIOS

Facundo L. Prencis
Director de Infraestructura Escolar
Subsecretaría de Infraestructura Escolar
MUNICIPALIDAD DE AVELLANEDA

FOLIO
165

PROVINCIA DE

UEP/UEM

PLANILLA DE MEDICIÓN Nº

Corresponde al Certificado Nº

(PLANILLA A)

PROYECTO: BARRIO …….. - CIUDAD DE ……
Obra: "Construcción de Obras de Infraestructura Publica, Obras Complementarias y Equipamiento Comunitario"
CONTRATISTA:
MONTO DEL CONTRATO ORIGINAL:
MONTO DEL CONTRATO

Fecha de Inicio de Obra:
Sistema del Contrato: Ajuste Alzado
Inspector de Obra:
Rep. Técnico:
FECHA DE MEDICIÓN DEL PRESENTE CERTIFICADO DE OBRA:

Item			DESCRIPCIÓN	U.	Cantidades Totales S/ Contrato	CANTIDADES EJECUTADAS			
						S/Certificado Anterior	Certificado Presente	%	Total Acumulado a la Fecha
			I.- INFRAESTRUCTURA PUBLICA						
1			**Sistema de abastecimiento de agua potable**						
	1		**Cañerías de distribución**						
		a	Excavación de zanja (con equipo)	m3				#¡DIV/0!	0,00
		b	Tapado y compactación de zanja	m3				#¡DIV/0!	0,00
		c	Prov. y coloc. cañerías de 0,075	ml				#¡DIV/0!	0,00
		d	Prov. y coloc. cañerías de 0,110	ml				#¡DIV/0!	0,00
		e	Válvula esclusa diam. 0,075	c/u				#¡DIV/0!	0,00
		f	Válvula esclusa diam. 0,110	c/u				#¡DIV/0!	0,00
		g	Hidrante a resorte	c/u				#¡DIV/0!	0,00
		h	Conexiones domiciliarias	c/u				#¡DIV/0!	0,00
		i	Cruce bajo arroyo	u				#¡DIV/0!	0,00
		j	Cruce bajo vias del FFCC	u				#¡DIV/0!	0,00
2			**Sistema de desagües cloacales**						
	1		**Cañerías**						
		a	Ejecución de zanjas p/cloacas, c/equipo	m3				#¡DIV/0!	0,00
		b	Excavación c/voladura de roca	m3				#¡DIV/0!	0,00
		c	Tapado y compactación de zanja	m3				#¡DIV/0!	0,00
		d	Provisión, acarreo y coloc. de cañerías de 0,160	ml				#¡DIV/0!	0,00
		e	Provisión, acarreo y coloc. de cañerías de 0,110	ml				#¡DIV/0!	0,00
		f	Provisión, acarreo y coloc. de cañerías de 0,250	ml				#¡DIV/0!	0,00
		g	Provisión, acarreo y coloc. de cañerías de 0,355	ml				#¡DIV/0!	0,00
		h	Provisión, acarreo y coloc. de cañerías de 0,400	ml				#¡DIV/0!	0,00
	2		**Bocas de registro**						
		a	Ejecución de zanjas p/cloacas, c/equipo	m3				#¡DIV/0!	0,00
		b	Excavación c/voladura de roca	m3				#¡DIV/0!	0,00
		c	Construcción de Boca de Registro D = 1.40 m s/excav.	u				#¡DIV/0!	0,00
	3		**Tubo de limpieza**						
		a	Ejecución de zanjas p/cloacas, c/equipo	m3				#¡DIV/0!	0,00
		b	Tapado y compactación de zanja	m3				#¡DIV/0!	0,00
		c	Tubo de limpieza	u				#¡DIV/0!	0,00
	4		**Conexiones domiciliarias hasta L.M.**						
		a	Conexión domiciliaria L = 8,5 m	c/u				#¡DIV/0!	0,00
		b	Ejecución de zanjas p/cloacas, c/equipo	m3				#¡DIV/0!	0,00
	5		**Cruce**						
		a	Cruce bajo arroyo	u				#¡DIV/0!	0,00
		b	Cruce bajo vias del FFCC	u				#¡DIV/0!	0,00
	6		**Conex. acom. de C. Séptica comunit. existente**						
		a	Ejecución de zanjas p/cloacas, c/equipo	m3				#¡DIV/0!	0,00
		b	Tapado y compactación de zanja	m3				#¡DIV/0!	0,00
		c	Construcción boca de registro D = 1,4 s/ excav.	u				#¡DIV/0!	0,00
		d	Cegado de cámara comunitaria	m3				#¡DIV/0!	0,00
		e	Provisión, acarreo y coloc. de cañerías de 0,160	ml				#¡DIV/0!	0,00
	7		**Conex. acom. cañería cloacal exist. en vereda**						
		a	Ejecución de zanjas p/cloacas, c/equipo	m3				#¡DIV/0!	0,00
		b	Tapado y compactación de zanja	m3				#¡DIV/0!	0,00
		c	Construcción boca de registro D = 1,4 s/ excav.	u				#¡DIV/0!	0,00
		d	Provisión, acarreo y coloc. de cañerías de 0,160	ml				#¡DIV/0!	0,00
3			**Sistema de desagües pluviales superficiales**						
	1		**Cañerías**						
		a	Excavación de zanja (con equipo)	m3				#¡DIV/0!	0,00
		b	Provisión, acarreo y coloc. de cañerías de 0,400	ml				#¡DIV/0!	0,00
		c	Tapado y compactación de zanja	m3				#¡DIV/0!	0,00
	2		**Cordón Cuneta**						
		a	Cordón Cuneta con hierro c/encofrado	ml				#¡DIV/0!	0,00
4			**Red vial**						
	1		**Calles enripiadas y empedradas**						
		a	Excavación común p/corte de caja e = 0,30 m (incl. ret. mat.)	m2				#¡DIV/0!	0,00
		b	Preparación del terreno y compactación subrasante h = 0,15 m	m2				#¡DIV/0!	0,00
		c	Calle ancho 4 metros Empedrado h = 0,15 m	ml				#¡DIV/0!	0,00
		d	Cordones	ml				#¡DIV/0!	0,00
		e	Calle de ripio ancho 6 m h = 0,15 m	ml				#¡DIV/0!	0,00
		f	Calle de ripio ancho 7 m h = 0,15 m	ml				#¡DIV/0!	0,00
		g	Badén central ancho 1 m esp 0,15 m	ml				#¡DIV/0!	0,00
	2		**Calles con pavimento de hormigón**						
		a	Construcción base de ripio ancho 7,64 m h = 0,18 m	ml				#¡DIV/0!	0,00
		b	Excavación común p/corte de caja e = 0,30 m (incl. ret. mat.)	m2				#¡DIV/0!	0,00
		c	Preparación del terreno y compactación subrasante h = 0,15 m	m2				#¡DIV/0!	0,00
		d	Calle de hormigón ancho 7,34 m h = 0,15 m	ml				#¡DIV/0!	0,00
		e	Cordones	ml				#¡DIV/0!	0,00
	3		**Badenes**						
		a	Badenes de hormigón p/calles 7 m de ancho	u				#¡DIV/0!	0,00
		b	Badenes de hormigón p/calles 4 m de ancho	u				#¡DIV/0!	0,00
	4		**Apertura de calles - Red Peatonal**						

Facundo Prencis
Director de Infraestructura Escolar
Subsecretaría de Infraestructura Escolar
MUNICIPALIDAD DE AVELLANEDA

Item			DESCRIPCIÓN	U.	Cantidades Totales S/ Contrato	CANTIDADES EJECUTADAS S/Certificado Anterior	Certificado Presente	%	Total Acumulado a la Fecha
		a	Desmonte y nivelación	m3				#¡DIV/0!	0,00
		b	Preparación del terreno y compactación subrasante h = 0,15 m	m2				#¡DIV/0!	0,00
		c	Calle ancho 4 metros Empedrado h = 0,15 m	ml				#¡DIV/0!	0,00
		d	Baden central ancho 1 m esp 0,15 m	ml				#¡DIV/0!	0,00
		e	Cordones	ml				#¡DIV/0!	0,00
	5		**Pluvial por conductos**						
		a	Excavación de zanja (con equipo)	m3				#¡DIV/0!	0,00
		b	Sumidero - trinchera petrea	u				#¡DIV/0!	0,00
5			**Red peatonal**						
	1		**Veredas ancho 1 m**						
		a	Detalles en lajas Mercedes	m2				#¡DIV/0!	0,00
		b	Contrapiso de Hº de cascote s/terr. nat. 12 cm. de esp. c/sup. fratas.	m2				#¡DIV/0!	0,00
	2		**Puentes Peatonales**						
		a	Demolición de estructura existente	u				#¡DIV/0!	0,00
		b	machimbre e = 2"	u				#¡DIV/0!	0,00
6			**Red eléctrica y alumbrado público**						
	1		**Red primaria Aérea 13,2 kV**						
		a	Soporte de alineación para 13,2 kV para postes de madera de 10,50 m y cruceta MN 110	cjto				#¡DIV/0!	0,00
		b	Soporte desvío angular hasta 10º con doble aislador MN3 A c/poste de madera de 10,50 m y cruceta MN 110	cjto				#¡DIV/0!	0,00
		c	Soporte desvío angular p/13,2 kV de 60-90º con C. H. A. de 2x10,50/350/3 y cruceta MN 63 p/conductor hasta 35 mm2	cjto				#¡DIV/0!	0,00
		d	Soporte de retención para 13,2 kV con C. H. A. de 2x10,50/350/3 y cruceta de HA MN 159	cjto				#¡DIV/0!	0,00
		f	Accesorio de retención para 13,2 kV para 3 conductores	cjto				#¡DIV/0!	0,00
		g	Colocación de morseto para conexión derivación línea a línea con conductores de aluminio 6 - 50 mm2	cjto				#¡DIV/0!	0,00
		h	Rienda línea de media tensión	cjto				#¡DIV/0!	0,00
		i	Tendido, tensado y atado de conductor de Al/Al desnudo de 35 mm2	ml				#¡DIV/0!	0,00
	2		**S.E.T.A. 13,2 kV**						
		a	Planta de columnas de Hº Aº de 9,00/350/3	cjto				#¡DIV/0!	0,00
		b	Acc. Electromagnetico p/SETA (T. pasante) exclusivamente p/cond. Preensamblado c/col. Exist. Sin transf.	cjto				#¡DIV/0!	0,00
		c	Hormigón simple para base de columna relación 1:3:5 cemento, arena piedra	m3				#¡DIV/0!	0,00
		d	S.E.T.A. 315 kVA terminal 13,2/0,400/0,0231 kV con columna de Hº Aº 10,50/350/3 - 9,50/350/3 - dos salidas p/cables	cjto				#¡DIV/0!	0,00
	3		**Transformador 13,2 kVA**						
		a	Provisión y montaje transformador trifásico de 200 kVA - 13,2	cjto				#¡DIV/0!	0,00
		b	Provisión y montaje transformador trifásico de 200 kVA - 13,2	cjto				#¡DIV/0!	0,00
	4		**Red secundaria de preensamblado**						
		a	Colocación de morseto para acometida domiciliaria en línea con conductores preensamblados	cjto				#¡DIV/0!	0,00
		b	Accesorio de retención simple para conjunto preensamblado	cjto				#¡DIV/0!	0,00
		c	Rienda tipo violín - baja tensión	cjto				#¡DIV/0!	0,00
		d	Rienda tipo rural - baja tensión	cjto				#¡DIV/0!	0,00
		e	Colocación de seccionador portafusible MN 237	cjto				#¡DIV/0!	0,00
		f	Tendido, tensado y sujeción de conductor preensamblado 3x35/50 mm2 de Al/Al	ml				#¡DIV/0!	0,00
		g	Tendido, tensado y sujeción de conductor preensamblado 3x70/50 mm2 de Al/Al	ml				#¡DIV/0!	0,00
		h	Tendido, tensado y sujeción de conductor preensamblado 3x35/50/25 mm2 de Al/Al	ml				#¡DIV/0!	0,00
		i	Tendido, tensado y sujeción de conductor preensamblado 3x70/50/25 mm2 de Al/Al	ml				#¡DIV/0!	0,00
		j	Tendido, tensado y sujeción de conductor preensamblado 3x95/50/25 mm2 de Al/Al	ml				#¡DIV/0!	0,00
		k	Kit antifraude de acometida domiciliaria monofásico de cable concéntrico de 4 mm2	cjto				#¡DIV/0!	0,00
		l	Tendido, tensado y sujeción de conjunto preensamblado 2x25 mm2	ml				#¡DIV/0!	0,00
		m	Soporte de retención con contraposte para conjunto preensamblado con poste de 9 metros	cjto				#¡DIV/0!	0,00
		n	Conjunto soporte alineación o desvío 15º p/conjunto preensamblado con poste de 9 metros	cjto				#¡DIV/0!	0,00
	5		**Alumbrado público mercurio**						
		a	Alumbrado público con brazo de 2,5" de 2 m de largo y artefacto de 250 w de Hº Gº - acometida aérea	cjto				#¡DIV/0!	0,00
		b	Caja de comando d A.P. apto para intemperie, completo (incluído accesorio de maniobra)	cjto				#¡DIV/0!	0,00
	6		**Red domiciliaria**						
		a	Conex. Eléc. Dom. Incl. Pilar caja medidor llave term.	c/viv				#¡DIV/0!	0,00
7			**Prov. de contenedores**						
	1		**Contenedores**						0,00
		a	Prov. y coloc. de contenedores	u				#¡DIV/0!	0,00
8			**Parquización, arbolado y coberturas verdes**						

Facundo L. Prencis
Director de Infraestructura Escolar
Subsecretaría de Infraestructura Escolar
MUNICIPALIDAD DE AVELLANEDA

Item			DESCRIPCIÓN	U.	Cantidades Totales S/ Contrato	CANTIDADES EJECUTADAS			
						S/Certificado Anterior	Certificado Presente	%	Total Acumulado a la Fecha
	1		**Arbolado público**						
		a	Prov. y plantación arboles	u				#¡DIV/0!	0,00
	2		**Espacios verdes**						
		a	Preparación del suelo	m2				#¡DIV/0!	0,00
		b	Sembrado de césped	m2				#¡DIV/0!	0,00
		c	Prov. y plantación arboles	u				#¡DIV/0!	0,00
	3		**Espacios a los costados de la línea del ferrocarril**						
		a	Prov. y plantación arboles	u				#¡DIV/0!	0,00
		b	Sembrado de césped	m2				#¡DIV/0!	0,00
		c	Preparación del suelo	m2				#¡DIV/0!	0,00
	4		**Juegos**						
		a	Juego p/ Plaza - Potro	u				#¡DIV/0!	0,00
		b	Juego p/ Plaza - Sube y baja	u				#¡DIV/0!	0,00
		c	Juego p/ Plaza - Equilibrio	u				#¡DIV/0!	0,00
		d	Juego p/ Plaza - Puente combinado	u				#¡DIV/0!	0,00
		e	Juego p/ Plaza - Hamacas	u				#¡DIV/0!	0,00
		f	Juego p/ Plaza - Casita de juegos	u				#¡DIV/0!	0,00
		g	Juego p/ Plaza - Tobogán	u				#¡DIV/0!	0,00
		h	Plaza - Parrilla con glorieta, mesa y bancos	u				#¡DIV/0!	0,00
		i	Juego p/ Plaza - Escalera de troncos en patio de arena	u				#¡DIV/0!	0,00
	5		**Campo deportivo y juegos infantiles**						
		a	Cancha de fútbol	u				#¡DIV/0!	0,00
		b	Juego p/ Plaza - Potro	u				#¡DIV/0!	0,00
		c	Juego p/ Plaza - Sube y baja	u				#¡DIV/0!	0,00
9			**Equipamiento comunitario**						
	1		**Conexión intradomiciliaria de agua potable**						
		a	Conexión intradomiciliaria de agua potable	u				#¡DIV/0!	0,00
	2		**Conexión intradomiciliaria cloacal**						
		a	Conexión intradomiciliaria cloacal	u				#¡DIV/0!	0,00
	3	a	**Estructura resistente**						
			Relleno para nivelación	m3				#¡DIV/0!	0,00
		a	Movimiento de suelos para fundaciones	m3				#¡DIV/0!	0,00
		b	Zapata corrida	m3				#¡DIV/0!	0,00
		c	Platea para torre tanque	m3				#¡DIV/0!	0,00
		d	Estruc. Acero Torre Tanque	u				#¡DIV/0!	0,00
		e	Encadenado inferior de Hº Aº	m3				#¡DIV/0!	0,00
		f	Encadenado superior de Hº Aº	m3				#¡DIV/0!	0,00
		g	Columnas de rollizos de madera en galerías	u				#¡DIV/0!	0,00
		h	Columnas, vigas y pórticos de Hº Aº	m3				#¡DIV/0!	0,00
	4		**Mampostería**						
		a	Ladrillos huecos espesor 0,12	m2				#¡DIV/0!	0,00
		b	Ladrillos huecos espesor 0,18	m2				#¡DIV/0!	0,00
	5		**Cubierta y cielorraso**						
		a	Chapa galvanizada con estructura metálica	m2				#¡DIV/0!	0,00
		b	Chapa galvanizada con estructura de madera	m2				#¡DIV/0!	0,00
		c	Entablonado machimbre visto	m2				#¡DIV/0!	0,00
		d	Cielorraso de madera machimbrada salón	m2				#¡DIV/0!	0,00
	6		**Contrapiso**						
		a	Contrapiso de hormigón de cascotes	m2				#¡DIV/0!	0,00
		b	Banquina bajo mesada de cocina y en placard	m2				#¡DIV/0!	0,00
	7		**Capa aisladora**						
		a	Capa aisladora cajón p/muros	m2				#¡DIV/0!	0,00
		b	Capa aisladora horizontal s/contrapiso	m2				#¡DIV/0!	0,00
	8		**Revoques y revestimientos**						
		a	Exterior hidrófugo, grueso y fino	m2				#¡DIV/0!	0,00
		b	Interior grueso y fino	m2				#¡DIV/0!	0,00
		c	Grueso bajo revestimiento Piedra	m2				#¡DIV/0!	0,00
		d	Azulejos blancos	m2				#¡DIV/0!	0,00
		e	Revestimiento piedra corte regular	m2				#¡DIV/0!	0,00
	9		**Pisos**						
		a	Carpeta de nivelación c/hidrófugo	m2				#¡DIV/0!	0,00
		b	Piso de cerámicos	m2				#¡DIV/0!	0,00
		c	Piso de piedra laja corte regular	m2				#¡DIV/0!	0,00
		d	Zócalo cerámico	ml				#¡DIV/0!	0,00
		e	Losetas de hormigón 60 x 40 y 4,2 cm	m2				#¡DIV/0!	0,00
	10		**Carpintería**						
		a	Prov. y coloc. de puerta doble de chapa reforzada	u				#¡DIV/0!	0,00
		b	Prov. y coloc. de puerta para baño p/discapacitados	u				#¡DIV/0!	0,00
		c	Prov. y coloc. de puerta placa	u				#¡DIV/0!	0,00
		d	Prov. y coloc. de puerta chapa reforzada 0,80 x 2,00	u				#¡DIV/0!	0,00
		e	Prov. y coloc. de ventana metálica 1,8 m x 1,1 m	u				#¡DIV/0!	0,00
		f	Prov. y coloc. de ventiluz	u				#¡DIV/0!	0,00
		g	Prov. y coloc. de puerta p/placard 2 hojas	u				#¡DIV/0!	0,00
		h	Prov. y coloc. de puerta p/placard 3 hojas	u				#¡DIV/0!	0,00

Facundo L. Prencis
Director de Infraestructura Escolar
Subsecretaría de Infraestructura Escolar
MUNICIPALIDAD DE AVELLANEDA

MONTO DEL CONTRATO

FOLIO 168

Item			DESCRIPCIÓN	U.	Cantidades Totales S/ Contrato	CANTIDADES EJECUTADAS S/Certificado Anterior	Certificado Presente	%	Total Acumulado a la Fecha
		i	Prov. y coloc. Puerta p/casilla de gas 2 hojas	u				#¡DIV/0!	0,00
	11		**Instalación sanitaria**						
		a	Distribución de agua fría	ml				#¡DIV/0!	0,00
		b	Desagües cloacales	ml				#¡DIV/0!	0,00
		c	Conjunto de barrales para baño de discapacitados	u				#¡DIV/0!	0,00
		d	Prov. y coloc de tanque de reserva 1000 lts tricapa	u				#¡DIV/0!	0,00
		e	Prov. y coloc de inodoro	u				#¡DIV/0!	0,00
		f	Prov. y coloc de lavatorio	u				#¡DIV/0!	0,00
		g	Prov. y coloc de accesorios	u				#¡DIV/0!	0,00
		h	Cañería pluvial	ml				#¡DIV/0!	0,00
		i	Prov. y coloc de inodoro para discapacitados	u				#¡DIV/0!	0,00
		j	Prov. y coloc de lavatorio para discapacitados	u				#¡DIV/0!	0,00
	12		**Instalación eléctrica**						
		a	Bocas	u				#¡DIV/0!	0,00
		b	Tablero general mediano	u				#¡DIV/0!	0,00
		c	Provisión y colocación de ventilador de techo	u				#¡DIV/0!	0,00
		d	Provisión y colocación de artef. p/fluorescente doble	u				#¡DIV/0!	0,00
		e	Provisión y colocación de artef. t/tortuga	u				#¡DIV/0!	0,00
		f	Prov. y coloc. plafón circular doble c/fluorescente de 22 w	u				#¡DIV/0!	0,00
		g	Puesta a tierra y pilar de acometida	u				#¡DIV/0!	0,00
		h	Alumbrado de Parque y Frente SUM	u				#¡DIV/0!	0,00
	13		**Pintura**						
		a	Látex exterior	m2				#¡DIV/0!	0,00
		b	Látex interior	m2				#¡DIV/0!	0,00
		c	Barniz o esmalte sobre carpintería de madera	m2				#¡DIV/0!	0,00
		d	Esmalte sintético sobre carpintería de chapa	m2				#¡DIV/0!	0,00
		e	Barniz sobre cielorraso de madera	m2				#¡DIV/0!	0,00
	14		**Varios**						
		a	Provisión y colocación de mesada cocina	u				#¡DIV/0!	0,00
		b	2 mesas 2,50 x 1 m de madera dura c/cab.	u				#¡DIV/0!	0,00
		c	25 sillas pleg. de mad.	u				#¡DIV/0!	0,00
		d	Televisor de 29" trinorma c/entrada de video	u				#¡DIV/0!	0,00
		e	Heladera con freezer total 400 lts - Vol. 110 lts	u				#¡DIV/0!	0,00
		f	Reproductor de video con DVD	u				#¡DIV/0!	0,00
		g	Cocina tipo Volcan - 4 horn. - ancho 55 cm c/horno visor	u				#¡DIV/0!	0,00
		h	Minicomponente mp3 - 3 CD	u				#¡DIV/0!	0,00
		i	Termotanque de 90 lts y 2 garrafas de 45 kg	u				#¡DIV/0!	0,00
		j	Provisión y colocación de aireador eólico diametro 600 mm	u				#¡DIV/0!	0,00
		k	SUM - Glorieta 15 m2	u				#¡DIV/0!	0,00
		l	SUM - Mesa de losa 1,2 x 08 (e = 0,7 m) + bancos 0,4 x 1,2	u				#¡DIV/0!	0,00
10			**I. NEXOS**						
	1		**Cruce**						
		a	Demolición de pavimentos	m3				#¡DIV/0!	0,00
		b	Excavación de zanja (con equipo)	m3				#¡DIV/0!	0,00
		c	Tapado y compactación de zanja	m3				#¡DIV/0!	0,00
		d	Provisión, acarreo y colocación de cañería de diam. 0,400	ml				#¡DIV/0!	0,00
		e	Relleno de arena	m3				#¡DIV/0!	0,00
		f	Hormigón esp: 15 cm	m2				#¡DIV/0!	0,00
		g	Construcción de boca de registro D= 1,4 s/excav.	u				#¡DIV/0!	0,00
		h	Exc. de zanjeo y tapado con compactación	m3				#¡DIV/0!	0,00
		i	Excavación c/voladura de roca	m3				#¡DIV/0!	0,00
	2		**Cruce cloacal alcantarilla**						
		a	Excavación de zanja (con equipo)	m3				#¡DIV/0!	0,00
		b	Tapado y compactación de zanja	m3				#¡DIV/0!	0,00
		c	Provisión, acarreo y colocación de cañería de diam. 0,400	ml				#¡DIV/0!	0,00
		d	Relleno de arena	m3				#¡DIV/0!	0,00
		e	Construcción de boca de registro D= 1,4 s/excav.	u				#¡DIV/0!	0,00
		f	Excavación c/voladura de roca	m3				#¡DIV/0!	0,00
	3		**Red cloacal**						
		a	Excavación de zanja (con equipo)	m3				#¡DIV/0!	0,00
		b	Excavación c/voladura de roca	m3				#¡DIV/0!	0,00
		c	Provisión, acarreo y colocación de cañería de diam. 0,400	ml				#¡DIV/0!	0,00
		d	Relleno de arena	m3				#¡DIV/0!	0,00
	4		**Boca de registro**						
		a	Construcción de boca de registro D= 1,4 s/excav.	u				#¡DIV/0!	0,00
		b	Exc. de zanjeo y tapado con compactación	m3				#¡DIV/0!	0,00
		c	Excavación c/voladura de roca	m3				#¡DIV/0!	0,00
	5		**Conexión domiciliaria hasta L. M.**						
		a	Conexión domiciliaria L= 8,5 m	c/u				#¡DIV/0!	0,00
		b	Excavación de zanja (con equipo)	m3				#¡DIV/0!	0,00
		c	Tapado y compactación de zanja	m3				#¡DIV/0!	0,00
11			**II. OBRAS DE MITIGACION**						
	1		**Cicatrización**						
		a	Preparación del suelo	u				#¡DIV/0!	0,00
		b	Sembrado de césped	u				#¡DIV/0!	0,00
		c	Provisión y plantación de árboles	u				#¡DIV/0!	0,00
		d	Bancos de piedra 1ra voladura	u				#¡DIV/0!	0,00
	2		**Apertura de zanjón**						
		a	Limpieza y apertura de cauce	U.				#¡DIV/0!	0,00

Facundo L. Prencis
Director de Infraestructura Escolar
Subsecretaría de Infraestructura Escolar
MUNICIPALIDAD DE AVELLANEDA

PROVINCIA DE

UEP/UEM

CERTIFICADO DE OBRA Nº

Correspondiente al Acta de Medición Nº

PROYECTO: BARRIO …….. - CIUDAD DE …… **(PLANILLA C)**

Obra: "Construcción de Obras de Infraestructura Publica,

Obras Complementarias y Equipamiento Comunitario"

CONTRATISTA:

MES:
AÑO:
PLAZO:
MONTO DEL CONTRATO ORIGINAL EN UVIS:
SISTEMA DE CONTRATO: 1,26%
MES BÁSICO DE MONTO CONTRACTUAL:

RESOLUCIÓN Nº
DECRETO Nº
FECHA DE CONTRATO:
FECHA DE INICIACION:
REPRESENTANTE TÉCNICO:
INSPECCIÓN DE OBRA:

PRESENTE CERTIFICADO
% PREVISTO
% REAL:

TOTAL CERTIFICADO
% PREVISTO:
% REAL:

PERIODO DEL PRESENTE CERTIF:
VALOR UVIS:
FECHAS DEL VALOR UVIS:

1. MONTO BRUTO CERTIFICADO		
A -	Monto Total Certificado a la Fecha	0,00
B -	Monto Certificado Anteriormente	0,00
C -	Importe del Presente Certificado	0,00
D -	Factor de Adecuación Provisoria	0,00
E -	Devolución de Retenciones	0,00
F -	Acopio de Materiales S/Certificado de Acopio	0,00
G -	Anticipo S/Orden de Servicio	0,00
TOTAL EN UVIS: C + D + E =		**0,00**

2. DEDUCCIONES Y RETENCIONES		
H -	Por Materiales Acopiados Incorporados a la Obra	$ 0,00
I -	Por Deducciones de Anticipo	$ 0,00
J -	Por Multas	$ 0,00
	SUB TOTAL DEDUCCIONES (H + I + J) =	$ 0,00
K -	Por Atraso Especial S/Orden de Servicio	$ 0,00
L -	Fondo de Reparo (5%)	$ 0,00
	SUB TOTAL RETENCIONES (K + L) =	$0,00
TOTAL DE DEDUCCIONES Y RETENCIONES		$ 0,00

MONTO BRUTO CERTIFICADO EN PESOS $	**$0,00**
TOTAL DE DEDUCCIONES Y RETENCIONES EN PESOS $	$0,00
SUST. FDO. DE REPARO POL. Nº …… - (compañía) ($ 0,00)	$0,00
IMPORTE NETO PRESENTE CERTIFICADO EN PESOS $:	**$0,00**

IMPORTE DEL PRESENTE CERTIFICADO EN LETRAS:

Son pesos…….

FIRMA Y SELLO DEL SUPERVISOR DE OBRA

FIRMA Y SELLO DEL

Con el presente certificado se deja constancia del cumplimiento de:
- Las obligaciones emergentes de la legislación laboral (aportes previsionales, ART, etc.) del mes anterior a la presentación
- Las obligaciones emergentes del decreto Nº 911/96 relativo a seguridad e Higiene en la ejecución de los trabajos
- Emisión de Póliza de de seguro contra incendio de las obras ejecutadas en el mes (plazo total de la obra)
- Emisión de Póliza de responsabilidad de terceros
- Los porcentajes de avance real de obra (referidos al Monto contractual básico)

FIRMA Y SELLO DEL
REPRESENTANTE TECNICO

Fabiana Francis
Director de Infraestructura Escolar
Subsecretaría de Infraestructura Escolar
MUNICIPALIDAD DE AVELLANEDA

FOLIO
169

PROVINCIA DE

UEP/UEM

(Datos básicos de la obra)
Barrio:
Obra:
Etapa:
Empresa:
Representante Técnico:

Plazo:
Fecha de inicio:

Planilla C1

CONVERSIÓN DE UVIS A PESOS

CERTIFICADO DE OBRA Nº
Correspondiente al Acta de Medición Nº
Período de Medición:

CONTRATO		
Fecha xxxxxxxx seg. LPN xxxxxxx		$
Corresponde a	UVIS	U

DIFERENCIAS		
Acum Previsto %	Acum. Real %	Diferencia %

Observaciones

CONVERSIÓN UVIS A $		
UVIS	$ x UVIS	TOTAL $

FIRMA Y SELLO DEL SUPERVISOR DE OBRA

FIRMA Y SELLO DEL COORDINADOR

FIRMA Y SELLO DEL
REPRESENTANTE TECNICO

Facundo L. Prencis
Director de Infraestructura Escolar
Subsecretaría de Infraestructura Escolar
MUNICIPALIDAD DE AVELLANEDA

PROVINCIA DE

UEP/UEM

CERTIFICADO DE OBRA Nº

Correspondiente al Acta de Medición Nº

PROYECTO: BARRIO …….. - CIUDAD DE …… **(PLANILLA C)**

Obra: "Construcción de Obras de Infraestructura Publica, Obras Complementarias y Equipamiento Comunitario"

CONTRATISTA:

MES:
AÑO:
PLAZO:
MONTO DEL CONTRATO ORIGINAL EN UVIS:
SISTEMA DE CONTRATO: 1,26%
MES BÁSICO DE MONTO CONTRACTUAL:

RESOLUCIÓN Nº
DECRETO Nº
FECHA DE CONTRATO:
FECHA DE INICIACION:
REPRESENTANTE TÉCNICO:
INSPECCIÓN DE OBRA:

PRESENTE CERTIFICADO
% PREVISTO
% REAL:

TOTAL CERTIFICADO
% PREVISTO:
% REAL:

PERIODO DEL PRESENTE CERTIF:
VALOR UVIS:
FECHAS DEL VALOR UVIS:

1. MONTO BRUTO CERTIFICADO		
A -	Monto Total Certificado a la Fecha	0,00
B -	Monto Certificado Anteriormente	0,00
C -	Importe del Presente Certificado	0,00
D -	Factor de Adecuación Provisoria	0,00
E -	Devolución de Retenciones	0,00
F -	Acopio de Materiales S/Certificado de Acopio	0,00
G -	Anticipo S/Orden de Servicio	0,00
TOTAL EN UVIS: C + D + E =		**0,00**

2. DEDUCCIONES Y RETENCIONES		
H -	Por Materiales Acopiados Incorporados a la Obra	$ 0,00
I -	Por Deducciones de Anticipo	$ 0,00
J -	Por Multas	$ 0,00
	SUB TOTAL DEDUCCIONES (H + I + J) =	$ 0,00
K -	Por Atraso Especial S/Orden de Servicio	$ 0,00
L -	Fondo de Reparo (5%)	$ 0,00
	SUB TOTAL RETENCIONES (K + L) =	$0,00
TOTAL DE DEDUCCIONES Y RETENCIONES		$ 0,00

MONTO BRUTO CERTIFICADO EN PESOS $	**$0,00**
TOTAL DE DEDUCCIONES Y RETENCIONES EN PESOS $	$0,00
SUST. FDO. DE REPARO POL. Nº …… - (compañía) ($ 0,00)	$0,00
IMPORTE NETO PRESENTE CERTIFICADO EN PESOS $:	**$0,00**

IMPORTE DEL PRESENTE CERTIFICADO EN LETRAS:

Son pesos…….

FIRMA Y SELLO DEL SUPERVISOR DE OBRA

FIRMA Y SELLO DEL

Con el presente certificado se deja constancia del cumplimiento de:
- Las obligaciones emergentes de la legislación laboral (aportes previsionales, ART, etc.) del mes anterior a la presentación
- Las obligaciones emergentes del decreto Nº 911/96 relativo a seguridad e Higiene en la ejecución de los trabajos
- Emisión de Póliza de de seguro contra incendio de las obras ejecutadas en el mes (plazo total de la obra)
- Emisión de Póliza de responsabilidad de terceros
- Los porcentajes de avance real de obra (referidos al Monto contractual básico)

FIRMA Y SELLO DEL
REPRESENTANTE TECNICO

Subsecretaría de Infraestructura Escolar
Director de Infraestructura Escolar
MUNICIPALIDAD DE AVELLANEDA

Facundo J. Francis

FOLIO
171

OBRA: "CONSTRUCCION DE INFRAESTRUCTURA PUBLICA, OBRAS COMPLEMENTARIAS Y EQUIPAMIENTO COMUNITARIO EN EL BARRIO

EMPRESA:

PLANILLA DE BALANCE DE POLIZAS DE FONDO DE REPARO

POLIZA Nº	ASEGURADOR	MONTO ASEGURADO	MONTO SUSTITUIDO	SALDO UTILIZABLE	S/CERTIFICADO Nº	OBS

REPRESENTANTE TECNICO

UEP / UEM

Facundo L. Prencis
Director de Infraestructura Escolar
Subsecretaría de Infraestructura Escolar
MUNICIPALIDAD DE AVELLANEDA

FOLIO
172

PROVINCIA DE

UEP/UEM

CERTIFICADO DE DESACOPIO

CORRESPONDE A CERTIFICADO DE OBRA Nº

PROYECTO: BARRIO ..... - CIUDAD DE .....

Fecha de Inicio de Obra:

Sistema del Contrato: Ajuste Alzado

Obra: "Construcción de Obras de Infraestructura Publica, Obras Complementarias y Equipamiento Comunitario"

MONTO DEL CONTRATO ORIGINAL EN UVIS:

CONTRATISTA:

Representante Técnico:

Inspector de Obra:

RUBRO	ITEM	Descripción	ACOPIO				DESACOPIO								
							CANTIDAD			ANTERIOR		PRESENTE		ACUMULADO	
			U.	CANTIDAD	PRECIO UNITARIO UVIS	PRECIO TOTAL	ANTERIOR	PRESENTE	ACUMULADO	UVIS	%	UVIS	%	UVIS	%
TOTAL UVIS						0,00				0,00	0,00%	0,00	0,00%	0,00	0,00%

NOTA:

FIRMA Y SELLO DEL REPRESENTANTE TECNICO

FIRMA Y SELLO DEL INSPECTOR DE OBRA

FIRMA Y SELLO DEL SUPERVISOR DE OBRA

FIRMA Y SELLO DEL COORDINADOR

Facundo L. Prencis
Director de Infraestructura Escolar
Subsecretaría de Infraestructura Escolar
MUNICIPALIDAD DE AVELLANEDA

FOLIO
173

PROVINCIA DE

UEP/UEM

CUADRO COMPARATIVO ENTRE EL PLAN DE TRABAJO Y LOS AVANCES DE OBRA (UVIS)

CORRESPONDE A CERTIFICADO DE REDETERMINACION Nº **(Fecha)**

PROYECTO: BARRIO ……. - CIUDAD DE ……

Obra: "Construcción de Obras de Infraestructura Publica, Obras Complementarias y Equipamiento Comunitario"

CONTRATISTA:

CONTRATO:	Monto	Monto del Certificado en	Monto Acumulado al Presente en	% de Obra al Presente
		0,00	0,00	#¡DIV/0!

PLAZO DE OBRA ORIGINAL ….. MESES
PLAZO DE OBRA …… MESES

	AVANCE FINANCIERO DE OBRA PROYECTADO						OBRA EJECUTADA				
CERT.	MES	Certificados de Obra	Acopio y Desacopios	Montos Mensuales en UVIS	% Certif.	% Acum.	Certificados de Obra	Acopio y Desacopios	Montos Mensuales	% Certif.	% Acum.
0			0,00	**0,00**	0,00%	0,00%			**0,00**	0,00%	0,00%
1				**0,00**	#¡DIV/0!	#¡DIV/0!			**0,00**		
2				**0,00**	#¡DIV/0!	#¡DIV/0!			**0,00**		
3				**0,00**	#¡DIV/0!	#¡DIV/0!			**0,00**		
4				**0,00**	#¡DIV/0!	#¡DIV/0!			**0,00**		
5				**0,00**	#¡DIV/0!	#¡DIV/0!			**0,00**		
6				**0,00**	#¡DIV/0!	#¡DIV/0!			**0,00**		
7				**0,00**	#¡DIV/0!	#¡DIV/0!			**0,00**		
8				**0,00**	#¡DIV/0!	#¡DIV/0!			**0,00**		
9				**0,00**	#¡DIV/0!	#¡DIV/0!			**0,00**		
10				**0,00**	#¡DIV/0!	#¡DIV/0!			**0,00**		
11				**0,00**	#¡DIV/0!	#¡DIV/0!			**0,00**		
12				**0,00**	#¡DIV/0!	#¡DIV/0!			**0,00**		
13				**0,00**	#¡DIV/0!	#¡DIV/0!			**0,00**		
14				**0,00**	#¡DIV/0!	#¡DIV/0!			**0,00**		
15				**0,00**	#¡DIV/0!	#¡DIV/0!			**0,00**		
16				**0,00**	#¡DIV/0!	#¡DIV/0!			**0,00**		
17				**0,00**	#¡DIV/0!	#¡DIV/0!			**0,00**		
18				**0,00**	#¡DIV/0!	#¡DIV/0!			**0,00**		
19				**0,00**	#¡DIV/0!	#¡DIV/0!			**0,00**		
20				**0,00**	#¡DIV/0!	#¡DIV/0!			**0,00**		
		0,00	0,00	0,00	#¡DIV/0!		0,00			0,00%	

PROVINCIA DE
UEP - PROMEBA
(Domicilio)

PROGRAMA MEJORAMIENTO DE BARRIOS

CURVA COMPARATIVA ENTRE EL PLAN DE TRABAJO Y LOS AVANCES DE OBRA

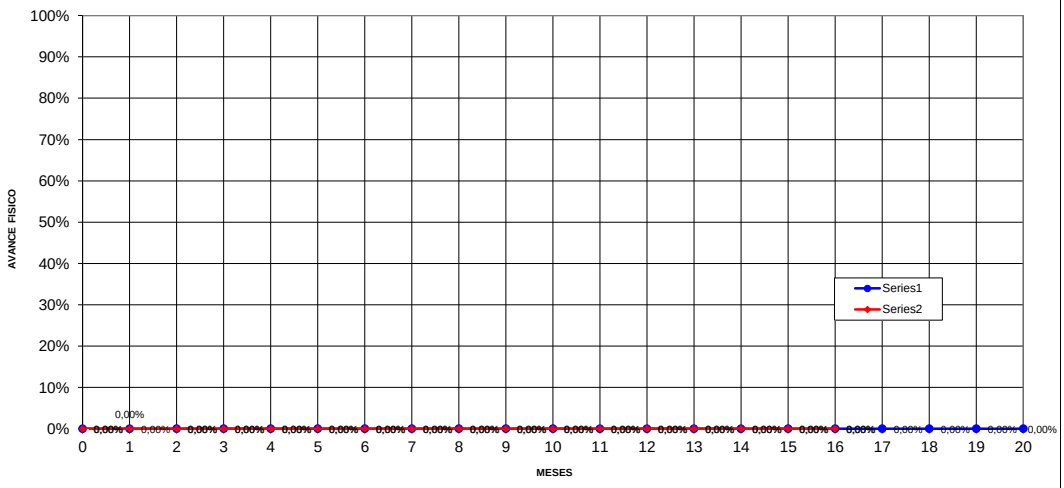

Facundo L. Prencis
Director de Infraestructura Escolar
Subsecretaría de Infraestructura Escolar
MUNICIPALIDAD DE AVELLANEDA

FIRMA Y SELLO DEL REPRESENTANTE TECNICO

FIRMA Y SELLO DEL INSPECTOR DE OBRA

OBRA: "CONSTRUCCION DE INFRAESTRUCTURA PUBLICA, OBRAS COMPLEMENTARIAS Y EQUIPAMIENTO COMUNITARIO
BARRIO:

EMPRESA:

OBRA:

DOCUMENTACION FOTOGRAFICA

CORRESPONDIENTE AL CERTIFICADO DE OBRA Nº

MES:

REPRESENTANTE TECNICO

FIRMA Y SELLO DEL
INSPECTOR DE OBRA

Facundo L. Prencis
Director de Infraestructura Escolar
Subsecretaría de Infraestructura Escolar
MUNICIPALIDAD DE AVELLANEDA

OBRA: "CONSTRUCCION DE INFRAESTRUCTURA PUBLICA, OBRAS COMPLEMENTARIAS BARRIO

EMPRESA:

MEMORIA DESCRIPTIVA DE LA EJECUCIÓN MENSUAL

CORRESPONDIENTE AL CERTIFICADO DE OBRA Nº
MES:

CROQUIS / PLANOS DE AVANCE:

Facundo L. Prencis
Director de Infraestructura Escolar
Subsecretaría de Infraestructura Escolar
MUNICIPALIDAD DE AVELLANEDA

FOLIO
177

ANEXO 2

ASPECTOS SOCIALES A CONSIDERAR DURANTE LA EJECUCIÓN DE LA OBRA

El PROMEBA interviene en villas y asentamientos llevando los servicios básicos e infraestructura a población radicada en el lugar donde se ejecutará la obra, por lo tanto, ésta asume características particulares a atender en la ejecución.

Las particularidades mencionadas deben estar contenidas en el Anexo 2 del Pliego de Condiciones Especiales del Contrato, bajo el título de **ASPECTOS SOCIALES A CONSIDERAR DURANTE LA EJECUCIÓN DE LA OBRA**.

CARACTERÍSTICAS SOCIO-CULTURALES DE LA POBLACIÓN RESIDENTE

En este punto se realizará una síntesis de los condicionantes a la ejecución del proyecto que se consideren sustantivos, tales como:

- Número y características principales de las familias.
- Características socioculturales particulares del barrio/asentamiento.
- Actividades preponderantes de la comunidad que deban considerarse, rutinas y circulación diaria, etnia, etc.
- Perfil de capacitación.
- Gestión: descripción del equipo de campo y función del/de los promotor/es sociales.
- Participación: delegados, entidades, formas previstas de acompañamiento y monitoreo social de la obra pública.

Teniendo en cuenta las características particulares del PROMEBA es que se establecen las obligaciones de la Contratista respecto de los aspectos sociales implicados en la gestión durante la ejecución de la obra.

CONSIDERACIONES GENERALES

1. LIBRO DE RECLAMOS

El Equipo de Campo registrará los reclamos de los vecinos respecto de la obra en un Libro de reclamos a disposición del público en las oficinas del mismo. El inspector de obra que informará de inmediato a la Contratista en los casos que corresponda.

2. ASISTENCIA A REUNIONES

El representante de la Contratista designado a tal fin deberá participar en las reuniones del equipo de campo a las que sea convocado con el objeto de compartir la comprensión integral del proyecto y las situaciones particulares de cada componente vinculadas a la obra en ejecución.

3. ASISTENCIA A REUNIONES CON VECINOS

El representante de la Contratista deberá concurrir a los talleres y a las reuniones con vecinos cuyo desarrollo esté relacionado a temas del contrato de obra.

4. ACCESIBILIDAD

En caso que el acceso de los vecinos a sus viviendas deba ser interrumpido momentáneamente por la obra, la empresa informará acerca de tiempos de duración de la interrupción y alternativas de acceso deberán ser notificada al Equipo de Campo, a través de la inspección, en tiempo y forma. Durante la ejecución de las obras deberá garantizarse la circulación y acceso del barrio y sus vinculaciones con el entorno y zonas de servicios (escuelas, centros de salud, equipamientos comunitarios, etc.).

Facundo L. Prencis
Director de Infraestructura Escolar
Subsecretaría de Infraestructura Escolar
MUNICIPALIDAD DE AVELLANEDA

FOLIO
178

5. MANO DE OBRA

Se sugiere la inclusión de mano de obra del barrio y entorno.

CONSIDERACIONES PARA EL TRABAJO INTRALOTE

6. AUTORIZACIONES PARA TRABAJOS DENTRO DEL LOTE

Cualquier trabajo que la Contratista realice dentro del lote requiere de una autorización de la familia involucrada. Las autorizaciones serán refrendadas por la Inspección de obra, la Contratista y el beneficiario/a.

7. COMUNICACIÓN

Las instrucciones dadas a la Contratista y los acuerdos establecidos serán en exclusiva con la Inspección de obra. En ningún caso será mediante las comisiones vecinales o vecinos particulares.

8. ESCOMBROS

Cuando se trabaja en los lotes particulares, los materiales de descarte (escombros, restos de materiales no utilizados) deben ser retirados al momento de finalizar la obra o en el plazo que indique la inspección.

9. REDES Y CONEXIONES EXISTENTES

La Contratista tomará las precauciones pertinentes para mantener las conexiones a los servicios existentes hasta tanto las nuevas conexiones estén habilitadas.

CONSIDERACIONES EN CASO DE RELOCALIZACIONES

10. RELOCALIZACIONES

En caso de relocalizaciones, la inspección de obra informará las características del plan de relocalizaciones y los acuerdos alcanzados con las familias a fin de asegurar la correcta coordinación de las tareas que así lo requieran.

Para mayor comprensión del alcance de los aspectos sociales involucrados en el presente proyecto, se encuentra a disposición del Oferente, para su consulta, el Diagnóstico y Documento Social que forma parte del Proyecto Ejecutivo Integral del Barrio Isla Maciel

Facundo L. Prencis
Director de Infraestructura Escolar
Subsecretaría de Infraestructura Escolar
MUNICIPALIDAD DE AVELLANEDA

ANEXO 3
CARTEL DE OBRA

Se presentará de manera adjunta a este pliego el MODELO DE CARTEL DE OBRA y su correspondiente Manual de Uso.

La ubicación definitiva de cada cartel será indicada por el Gerente de Obra con la supervisión de la UEM.

El Contratista deberá presentar una memoria de cálculo de la estructura de sostén, la cual deberá estar aprobada por la Inspección antes de la colocación.

Facundo L. Prencis
Director de Infraestructura Escolar
Subsecretaría de Infraestructura Escolar
MUNICIPALIDAD DE AVELLANEDA

FOLIO
180

ANEXO 4
PLACA INSTITUCIONAL

El contratista deberá proveer y colocar una PLACA INSTITUCIONAL en acrílico en las OBRAS DE EQUIPAMIENTO COMUNITARIO según las especificaciones que se presentarán de manera adjunta a este pliego.

Facundo L. Prencis
Director de Infraestructura Escolar
Subsecretaría de Infraestructura Escolar
MUNICIPALIDAD DE AVELLANEDA

FOLIO
181

Sección VII. Especificaciones y Condiciones de Cumplimiento

Facundo L. Prencis
Director de Infraestructura Escolar
Subsecretaría de Infraestructura Escolar
MUNICIPALIDAD DE AVELLANEDA

FOLIO
182

Facundo L. Prencis
Director de Infraestructura Escolar
Subsecretaría de Infraestructura Escolar
MUNICIPALIDAD DE AVELLANEDA

FOLIO
183

ÍNDICE

1. MEMORIA DE LAS OBRAS

2. ESPECIFICACIONES TÉCNICAS

A. PLIEGO DE ESPECIFICACIONES TÉCNICAS GENERALES (P.E.T.G)

B. PLIEGO DE ESPECIFICACIONES TÉCNICAS PARTICULARES (P.E.T.P)

3. CONDICIONES PARA LA CONFECCIÓN DEL PLAN DE TRABAJOS

4. INFORMACIÓN COMPLEMENTARIA

5. MEDIDAS DE SEGURIDAD Y MITIGACIÓN AMBIENTAL DURANTE LA CONSTRUCCIÓN

Facundo L. Prencis
Director de Infraestructura Escolar
Subsecretaría de Infraestructura Escolar
MUNICIPALIDAD DE AVELLANEDA

UBICACIÓN:

El proyecto se desarrolla en el extremo de la manzana delimitada por las calles Pellegrini, Hna Chola (ex 3 de febrero), Gral. Rivas y Pasaje N°3, en la planta baja, con Acceso desde Pellegrini al 400 (camino de la rivera); en la localidad de Dock Sud, perteneciente al Partido de Avellaneda.
La intervención se encuentra inserta en el mismo inmueble que se desarrolló la obra financiada por el PRO.ME.BA del Jardín Maternal N° 9 y próxima a diferentes proyectos que se trabajaron en conjunto entre la Municipalidad de Avellaneda y dicho Programa para la urbanización del Barrio "Isla Maciel".

Intervenciones en la zona entre PRO.ME.BA y La Municipalidad de Avellaneda

- Entubamiento Maciel
- Estación de bombeo
- Jardín maternal n° 11
- Corredor verde sobre entubado Maciel

En términos dominiales, el inmueble fue declarado de utilidad pública y sujeto a expropiación por Ley 14.004, sancionada con fecha 13 de Mayo de 2009, promulgada por Decreto N° 868/2009 y publicado en el Boletín Oficial de la Provincia de Buenos Aires con fecha 10 de Julio de 2009. Asimismo, la Municipalidad de Avellaneda comenzó el Juicio de expropiación, que aún hasta la fecha no se ha dictado sentencia.

EL PROGRAMA ENVIÓN

El Programa Envión Avellaneda es una política social focalizada en la población joven entre 12 y 21 años en situación de vulnerabilidad y/o que padece necesidades básicas insatisfechas. A través de la inclusión, protección y prevención en los campos de la educación, el trabajo, la salud, el arte y el deporte; junto con la coordinación del observatorio social de Políticas de Inclusión y Nuevos Proyectos, se busca generar espacios de participación para que las y los adolescentes y jóvenes puedan acceder a diferentes instancias de formación que fortalezcan sus actitudes y aptitudes para su desempeño en la vida escolar y laboral. Paralelamente, se fortalecen los vínculos comunitarios, familiares y afectivos que le permiten a la y al joven desarrollarse y crecer, y alejarse de los espacios y situaciones de vulnerabilidad y exclusión social.

OBJETIVOS:

Etapa 1: Programa para la emergencia

El primer objetivo es realizar una ampliación y un mejoramiento de la cocina y los sanitarios, debido a que allí funciona un comedor para los alumnos de la institución, donde la disposición y el tamaño actual de estos espacios resultan incómodos e insuficientes para la matrícula vigente. Actualmente, el Observatorio Social de Políticas Públicas de Avellaneda, utiliza el establecimiento con las mínimas condiciones como respuesta urgente a la emergencia generada por la pandemia del COVID – 19, para realizar las viandas a los vecinos del área de influencia y junto a 2 establecimientos más de la zona, garantizar la comida en toda la Isla Maciel. Es pertinente mencionar el rápido crecimiento de la demanda alimentaria, por lo que amerita una respuesta inmediata que permita dar solución a esta emergencia para más de 150 vecinos del barrio.

Etapa 2: Programa pos-emergencia

El segundo objetivo es el mejoramiento integral del edificio (ex-astillero), donde el deterioro de su envolvente resulta el punto más importante a evaluar. Se busca poner en valor y lograr la integración de las diferentes actividades que allí suceden como el Envión, Escuela de Circo, Jardín Maternal Municipal y El Museo de la Isla Maciel. Asimismo, en esta segunda etapa se hará hincapié en el mejoramiento de la imagen del edificio y su relación con el entorno considerando que no solo es un establecimiento educativo sino una referencia barrial y conforma parte de la fachada de Avellaneda al estar frente al Riachuelo.

GALERÍA DE FOTOS ESTADO ACTUAL

Ilustración 1: Lateral sobre calle Pellegrini y parte "trasera" sobre Pasaje 3

Ilustración 3: Arteria central por calle Pellegrini, margen del riachuelo.

Facundo L. Prencis
Director de Infraestructura Escolar
Subsecretaría de Infraestructura Escolar
MUNICIPALIDAD DE AVELLANEDA



Ilustración 4: imagen interior donde predomina el arte realizado por los alumnos

Ilustración 5: imagen interior donde predomina el arte realizado por los alumnos – sum/ comedor

Facundo L. Prencis
Director de Infraestructura Escolar
Subsecretaría de Infraestructura Escolar
MUNICIPALIDAD DE AVELLANEDA

Ilustración 6: imagen interior donde predomina el arte realizado por los alumnos – aula taller

Ilustración 7: imagen interior – sanitarios

Facundo L. Prencis
Director de Infraestructura Escolar
Subsecretaría de Infraestructura Escolar
MUNICIPALIDAD DE AVELLANEDA

Ilustración 8: imagen interior – comedor/ S.U.M.

Facundo L. Prencis
Director de Infraestructura Escolar
Subsecretaría de Infraestructura Escolar
MUNICIPALIDAD DE AVELLANEDA



Ilustración 9: imagen interior – cocina

Ilustración 10: imagen exterior – área gimnasio

Facundo L. Prencis
Director de Infraestructura Escolar
Subsecretaría de Infraestructura Escolar
MUNICIPALIDAD DE AVELLANEDA

FOLIO
191

2. ESPECIFICACIONES TÉCNICAS

A. ESPECIFICACIONES TÉCNICAS GENERALES (P.E.T.G)

Se adjunta pliego técnico general del PROMEBA.

Facundo L. Prencis
Director de Infraestructura Escolar
Subsecretaría de Infraestructura Escolar
MUNICIPALIDAD DE AVELLANEDA

FOLIO
192

PLIEGO DE ESPECIFICACIONES TÉCNICAS GENERALES

Para la ejecución de obras con financiamiento
del Banco Interamericano de Desarrollo

PROMEBA IV

PROGRAMA MEJORAMIENTO DE BARRIOS IV
CONTRATO DE PRÉSTAMO 3458/OC-AR

Secretaría de Hábitat
Ministerio de Desarrollo Territorial y Hábitat

Facundo Prencis
Director de Infraestructura Escolar
Subsecretaría de Infraestructura Escolar
MUNICIPALIDAD DE AVELLANEDA

PROMEBA
PROGRAMA MEJORAMIENTO DE BARRIOS

Presidencia de la Nación

ÍNDICE GENERAL

NORMATIVA TÉCNICA 01
PRINCIPALES IMPACTOS AMBIENTALES NEGATIVOS 02
MEDIDAS DE SEGURIDAD Y PREVENCIÓN AMBIENTAL DURANTE LA CONSTRUCCIÓN DE OBRAS 03

CAPÍTULO I 05

A. OBRAS ESPECÍFICAS

RUBRO A.01. SISTEMA DE ABASTECIMIENTO DE AGUA POTABLE 05
RUBRO A.02. CONEXIONES DOMICILIARIAS DE AGUA A RED 05
RUBRO A.03. SISTEMA DE DESAGÜES CLOACALES 05
RUBRO A.04. CONEXIÓN DOMICILIARIA DE CLOACA A RED 05
1. Cañerías de distribución 05
1.1. Excavación de zanjas en terrenos de cualquier categoría 05
1.2. Excavación de zanjas con voladura de roca 06
1.3. Tapado y compactación de zanjas 09
1.4. Provisión, transporte, acarreo y colocación de cañerías para agua y cloacas 09
2. Válvulas para cañerías de agua potable 12
2.1. Válvula esclusa 12
2.2. Válvula mariposa 12
2.3. Válvula de aire 12
2.4. Válvula de retención 13
2.5. Válvula de limpieza 13
2.6. Cámara de válvulas 13
3. Hidrantes 13
4. Conexiones domiciliarias de agua potable 14
4.1. Ejecución de conexión domiciliaria externa 14
4.2. Provisión y colocación de medidores 15
5. Bocas de registro 15
5.1. Excavación en terreno de cualquier categoría 15
5.2. Ejecución de bocas de registro en vereda y en calzada 15
6. Cámara de limpieza 16
6.1. Excavación en terreno de cualquier categoría 16
6.2. Ejecución de cámara de limpieza 16
7. Conexiones domiciliarias cloacales 16
RUBRO A.05. SISTEMA DE DESAGÜES PLUVIALES 17
1. Cordón cuneta y badenes de hormigón 17
1.1. Materiales para hormigón - Barras de acero 17
1.2. Método constructivo 18
1.3. Condiciones de aceptación 19
2. Alcantarillas 19
2.1. Excavación de zanjas en terrenos de cualquier categoría 20
2.2. Relleno y compactación de zanjas 20
2.3. Provisión y colocación de caños de hormigón armado para desagües 20
2.4. Ejecución de cabezales 20
2.5. Desagüe pluvial por conducto 21
2.6. Cámaras de Inspección y Sumideros 25
RUBRO A.06. RED VIAL 28
1. Tareas Previas 28
1.1. Apertura de calles 28
1.2. Preparación del terreno. Compactación de subrasante 28
2. Calzadas 28
2.1. Entoscado 28
2.2. Suelo-cemento 29
2.3. Suelo-cal 31
2.4. Base granular 32
2.5. Enripiado 33
2.6. Empedrado tipo entrerriano o misionero 34
2.7. Carpeta de concreto asfáltico 34
2.8. Hormigón 38
2.9. Pavimento articulado 41
RUBRO A.07. RED PRIMARIA DE MEDIA TENSIÓN 42
1. Estructura de sostén 43
1.1. Provisión y colocación de columnas de hormigón armado 43
1.2. Provisión y colocación de postes de eucalipto creosotado 43
1.3. Provisión y colocación de columnas metálicas 43
2. Conductores 44
RUBRO A.08. SUBESTACIÓN TRANSFORMADORA 44
1. Estructura de sostén 45
1.1. Provisión y montaje de columnas o postes 45
2. Transformador 45
2.1. Provisión y montaje del transformador 45
RUBRO A.09. RED ELÉCTRICA Y ALUMBRADO PÚBLICO 45
RUBRO A.10. CONEXIÓN ELECTRICA DOMICILIARIA 45
1. Estructura de sostén 46
1.1. Provisión y colocación de postes de hormigón armado 46

Facundo L. Prencis
Director de Infraestructura Escolar
Subsecretaría de Infraestructura Escolar
MUNICIPALIDAD DE AVELLANEDA

1.2. Provisión y colocación de postes de eucalipto creosotado 46
1.3. Provisión y colocación de columnas metálicas 46
2. Conductores 47
2.1. Provisión y colocación de cables aéreos preensamblados, empalmes, morsetería y tensado del tendido 47
2.2. Provisión y colocación de cables aéreos de cobre, empalmes, morsetería y tensado del tendido 47
2.3. Provisión y colocación de cables subterráneos, empalmes y morsetería 47
3. Tablero de Alumbrado Público 48
4. Luminarias: Sistema de montaje 48
4.1. Montaje sobre columna 48
4.2. Montaje mediante suspensión desde cables de acero 49
5. Luminarias: Características tecnológicas 49
a. Carcasa 49
b. Sistema óptico 49
c. Sistema de cierre 50
d. Componentes auxiliares 50
e. Portalámparas 51
f. Conductores 51
g. Terminación de la luminaria 51
h. Requerimientos luminosos 51
I. Calidad e las lámparas 51
6. Red domiciliaria 52
6.1. Provisión y colocación de pilar de acometida 52
6.2. Provisión y colocación de fusibles y medidores individuales 52
RUBRO A.11. RED DE GAS NATURAL 53
RUBRO A.12. CONEXIONES DOMICILIARIAS DE GAS A RED 53
1. Cañerías de distribución 53
1.1. Excavación de zanjas en terrenos de cualquier categoría 53
1.2. Tapado y compactación de zanjas 53
1.3. Provisión y colocación de cañerías - Prueba neumática 53
1.4. Provisión y colocación de válvulas de bloqueo en distintos diámetros 54
2. Conexiones domiciliarias 54
RUBRO A.13. RED PEATONAL 54
1. Tratamiento base 54
2. Vereda - Ejecución de contrapiso de hormigón 54
3. Vereda - Ejecución de cordón de borde 55
4. Vereda - Ejecución de contrapiso de tosca 55
5. Vereda - Ejecución de carpeta de cemento rodillado 55
6. Vereda - Provisión y colocación de baldosas de hormigón premoldeado 56

CAPÍTULO II **57**

B. OBRAS DE EQUIPAMIENTO COMUNITARIO
RUBRO B.1. CONSTRUCCIÓN, AMPLIACIÓN, RECICLAJE O REFACCIÓN (...) 57
1. Abastecimiento de agua potable 58
2. Cloacal a red 58
3. Cámara séptica y pozo absorbente 58
4. Conexión de gas 59
5. Estructura resistente 60
6. Mampostería 62
7. Cubierta y cielorraso 66
8. Contrapiso 67
9. Capa aisladora 68
10. Revoques y revestimientos 68
11. Pisos 70
12. Carpinterías 72
13. Instalación sanitaria 75
14. Instalación eléctrica 79
15. Instalación de gas 79
16. Pintura 80

CAPÍTULO III **82**

C. OBRAS DE EQUIPAMIENTO URBANO
RUBRO C.1. PROVISIÓN DE CONTENEDORES 82
1. Provisión y colocación de contenedores comunitarios de residuos 82
2. Provisión y colocación de contenedores domiciliarios de residuos 82
RUBRO C.2. SEÑALÉTICA URBANA 82
RUBRO C.3. REFERENCIAS URBANAS 82
RUBRO C.4. REFUGIOS 82
RUBRO C.5. PARQUIZACIÓN, ARBOLADO Y COBERTURAS VERDES 82
RUBRO C.6. PLAZAS, ESPACIOS VERDES Y PARQUES 82
1. Arbolado público 82
1.1. / 1.2. Provisión y plantación de árboles y arbustos 82
1.3. Riego 84
1.4. Mantenimiento 85
2. Coberturas verdes 85
2.1. Preparación del suelo 85

Facundo L. Prencis
Director de Infraestructura Escolar
Subsecretaría de Infraestructura Escolar
MUNICIPALIDAD DE AVELLANEDA

2.2. Sembrado de césped 86
2.3. Implantación de césped 86
2.4. Riego 86
2.5. Mantenimiento 86
RUBRO C.7. PLAYÓN POLIDEPORTIVO 86

CAPÍTULO IV **87**

D. OBRAS COMPLEMENTARIAS
RUBRO D.1. NEXO DE AGUA 87
1. Cañería de interconexión 87
1.1. Excavación de zanjas en terrenos de cualquier categoría 87
1.2. Tapado y compactación de zanjas 87
1.3. Provisión y colocación de cañerías - Pruebas hidráulicas 87
RUBRO D.2. NEXO CLOACAL 87
1. Cañería de interconexión 87
1.1. Excavación de zanjas en terreno de cualquier categoría 87
1.2. Tapado y compactación de zanjas 87
1.3. Provisión y colocación de cañerías 87
2. Bocas de registro 87
2.1. Excavación en terreno de cualquier categoría 87
2.2. Ejecución de bocas de registros en vereda y en calzada 87
RUBRO D.3. NEXO DESAGÜES PLUVIALES 88
RUBRO D.4. NEXO VIAL 88
RUBRO D.5. NEXO DE MEDIA TENSIÓN 88
RUBRO D.6. NEXO RED ELÉCTRICA Y ALUMBRADO PÚBLICO 88
RUBRO D.7. NEXO DE GAS 88
1. Cañería de interconexión 88
1.1. Excavación de zanjas en terreno de cualquier categoría 88
1.2. Tapado y compactación de zanjas 88
1.3. Provisión y colocación de cañerías 88
RUBRO D.8. NEXO PEATONAL 88
RUBRO D.9. PERFORACIÓN O TOMA Y TANQUE DE RESERVA 88
RUBRO D.10. PLANTA DE TRATAMIENTO DE AGUA 88
RUBRO D.11. PLANTA DE TRATAMIENTO CLOACAL 88
RUBRO D.12. LAGUNA O PILETA DE OXIDACIÓN 88
RUBRO D.13. BATERÍA DE POZOS ABSORBENTES 89
RUBRO D.14. ESTACIÓN DE BOMBEO CLOACAL 89
RUBRO D.15. ESTACIÓN DE BOMBEO PLUVIAL 89
RUBRO D.16. ESTACIÓN REGULADORA DE GAS 89

CAPÍTULO V **90**

E. OBRAS DE MITIGACIÓN
RUBRO E.1. DESAGÜE PLUVIO ALUVIONAL 90
RUBRO E.2. SISTEMATIZACIÓN DE CAUCES 90
RUBRO E.3. OBRAS DE REGULACIÓN HÍDRICA 90
RUBRO E.4. LAGUNA DE RETENCIÓN - REGULACIÓN PLUVIAL 90
RUBRO E.5. DEFENSA CONTRA INUNDACIONES Y/O ALUVIONES 90
RUBRO E.6. MUROS DE CONTENCIÓN 90
RUBRO E.7. OBRAS ESTABILIZADORAS DE TALUDES 90
RUBRO E.8. OBRAS DE PROTECCIÓN 90
RUBRO E.9. BARRERA FORESTAL 90
RUBRO E.10. RELLENOS, NIVELACIONES Y ATERRAPLENADOS 90
RUBRO E.11. SANEAMIENTO DE POZOS CIEGOS 90
RUBRO E.12. SISTEMA DE RIEGO 90
RUBRO E.13. OBRAS DE CICATRIZACIÓN 90

CAPÍTULO VI **91**

F. OBRAS ESPECIALES
RUBRO F.1. PUENTES PEATONALES 91
RUBRO F.2. PUENTES VEHICULARES 91
RUBRO F.3. ESCALERAS Y RAMPAS 91
RUBRO F.4. DEMOLICIÓN DE VIVIENDAS 91

CAPÍTULO VII **92**

G. OBRAS DE INFRAESTRUCTURA PRIVADA
RUBRO G.1. ABASTECIMIENTO DE AGUA 92
RUBRO G.2. CONEXIÓN CLOACAL A RED 92
RUBRO G.3. CONEXIÓN ELÉCTRICA A RED 92
RUBRO G.4. CONEXIÓN DE GAS A RED 92
RUBRO G.5. MÓDULO DE MATERIALES 92

NOTA: Los ítems de obra no especificados tendrán tratamiento de trabajos especiales y sus especificaciones técnicas estarán descriptas en el Pliego de Especificaciones Técnicas Particulares

NORMATIVA TÉCNICA

Las presentes especificaciones técnicas tienen por objeto la conformación de un marco general tendiente a garantizar calidad en todos y cada uno de los trabajos que se ejecuten dentro del Programa.

Con ese fin, se mencionan algunas de las Normas y Leyes que han sido tomadas como base para la redacción del presente pliego y que deberán ser respetadas por el Contratista para la provisión de materiales y ejecución de los trabajos.

- CIRSOC
- Normas IRAM
- Normas ISO
- Normas técnicas de GAS DEL ESTADO
- Nuevas normas técnicas aprobadas por *ENARGAS* (Ente Nacional Regulador del Gas)
- Pliego de Especificaciones Técnicas Particulares de las Empresas Prestatarias de Servicios Públicos Provinciales
- Normas técnicas de *Dirección Nacional de Vialidad*
- Leyes Provinciales de Obras Públicas
- Ordenanzas Municipales vigentes en el sitio de emplazamiento de las obras

La no mención expresa en el presente pliego de una normativa en particular como referencia de patrón de exigencia técnica para la ejecución de un trabajo, no exime al Contratista de adoptar y explicitar bajo que normativa técnica desarrollará dicho trabajo, la cual no podrá estar reñida con la regla del arte ni con la finalidad del mismo.

La materialización de las tareas indicadas que conforman el objeto de la presente licitación, como también las indicaciones mencionadas en cada uno de los capítulos del presente pliego deberán cumplimentar las prescripciones establecidas en el *Decreto 911/96* en materia de *Higiene y Seguridad para la Industria de la Construcción*, aunque no estén taxativamente referenciados en el mismo.

Durante la ejecución de trabajos se puede presentar una gama de potenciales impactos negativos que afectarán a la población residente, sus viviendas y sus desplazamientos cotidianos, debiendo el Contratista prevenir o mitigar dichos impactos.

Los impactos pueden tener su causa en las propias condiciones ambientales de los barrios, en accidentes o imprevistos. Debido a la gran variedad de proyectos, se hace dificultosa la tarea de contemplar todos y cada uno de los problemas ambientales que se presentarán durante la ejecución de obras, sin embargo, es posible identificar los casos más frecuentes.

Previo al acta de inicio de obra, la empresa adjudicataria deberá presentar un informe sobre las medidas de mitigación que estima necesario tomar en el transcurso de la ejecución de obras, utilizando como referencia el listado aquí consignado, más todas aquellas medidas que la empresa considere necesarias.

Facundo L. Prencis
Director de Infraestructura Escolar
Subsecretaría de Infraestructura Escolar
MUNICIPALIDAD DE AVELLANEDA

PRINCIPALES IMPACTOS AMBIENTALES NEGATIVOS

A fin de proponer las medidas ambientales pertinentes, la empresa deberá considerar, entre otros, los siguientes impactos negativos:

- Alteración del sistema de drenaje existente, tanto natural como artificial.
- Incremento temporal de la erosión y sedimentación por movimientos de tierra (excavaciones, zanjas, rellenos, etc.)
- Inestabilidad de taludes.
- Peligro de accidentes en la zona por zanjas no cubiertas y movimiento de suelos.
- Peligro de accidentes por desplazamiento de maquinaria vial.
- Contaminación de suelo, agua y aire en obradores.
- Alteración provocada por explotación de áridos y extracción de suelos para la obra.
- Afectación a la accesibilidad de vehículos y peatones por el corte de vías de circulación y ejecución de desvíos.
- Contaminación acústica generada por maquinaria vial.
- Afectación de napas freáticas.
- Retiro de cobertura vegetal y afectación del arbolado urbano.

Facundo L. Prencis
Director de Infraestructura Escolar
Subsecretaría de Infraestructura Escolar
MUNICIPALIDAD DE AVELLANEDA

MEDIDAS DE SEGURIDAD Y PREVENCIÓN AMBIENTAL DURANTE LA CONSTRUCCIÓN DE OBRAS

- Señalización y cercado adecuado de zanjas, pozos, desniveles, plantaciones nuevas, montículos de material de relleno, obras recientes, pintura reciente, etc., de manera de advertir y proteger a la población.
- Señalización de desvíos.
- Coordinación de los frentes de obra a los efectos de no alterar la accesibilidad a viviendas y equipamientos.
- Control de la disposición del material extraído durante zanjeo a fin de no bloquear o alterar la accesibilidad a viviendas y veredas.
- Señalización diurna y nocturna (peatonal y vehicular).
- Control de los movimientos de maquinarias en el frente de obras y en obradores.
- Control de emisión de polvos y ruidos.
- Control de la estabilidad de líneas eléctricas preexistentes.
- Cuidados especiales sobre derrames de aceites u otros compuestos químicos provenientes de maquinaria.
- Control de extensiones o instalaciones eléctricas.
- Estructuras temporarias de desagües para evitar anegamientos.
- Control de pendientes y taludes.
- Control del estado de taludes en cruce de arroyos o cauces y, si correspondiese, ordenar tareas adicionales de protección.
- Cobertura del material removido, arenas, etc., para evitar voladura de polvos.
- Apertura de zanjas por tramos.
- Identificación de las áreas donde se producirán las extracciones de suelos para rellenos, tratando de que no se generen cavas que impliquen problemas de seguridad o estancamientos de agua en los sectores de préstamo.
- Verificar que la disposición final de escombros y materiales excedentes se realice en sitios habilitados para tal fin.
- En los casos que sea necesario eliminar cobertura vegetal u espacios verdes de interés comunal se tendrá que contar con la aprobación del organismo pertinente en base a la presentación de un esquema de desmonte.
- Recomposición de las áreas que hayan sufrido degradación por la realización de las obras (por ej. emparejado de tierras removidas, restitución de cubierta vegetal en taludes).
- Restitución de condiciones previas a la intervención de maquinaria pesada o a la instalación de campamentos u otros lugares de operación, en especial, si han sido afectadas veredas, calles o infraestructura preexistente.
- Control en la limpieza final de obra y de las áreas utilizadas para estacionamiento de maquinaria, áreas de acopio de material, etc.

Facundo L. Prencis
Director de Infraestructura Escolar
Subsecretaría de Infraestructura Escolar
MUNICIPALIDAD DE AVELLANEDA

- En los proyectos de consolidación se determinarán los casos en los que sea necesario restringir las operaciones a máquinas de menor potencia y tamaño, apelando a una tecnología mano de obra intensiva para los sectores de dificultosa accesibilidad o que impliquen riesgos ciertos para la población.
- El personal de la empresa con responsabilidades en obra deberá estar en conocimiento de los alcances del Programa, y, en particular, de los aspectos ambientales y sociales de cada barrio.

Facundo L. Prencis
Director de Infraestructura Escolar
Subsecretaría de Infraestructura Escolar
MUNICIPALIDAD DE AVELLANEDA

CAPÍTULO I
A. OBRAS ESPECÍFICAS

RUBRO A.01. SISTEMA DE ABASTECIMIENTO DE AGUA POTABLE
RUBRO A.02. CONEXIONES DOMICILIARIAS DE AGUA A RED
RUBRO A.03. SISTEMA DE DESAGÜES CLOACALES
RUBRO A.04. CONEXIÓN DOMICILIARIA DE CLOACA A RED

1. Cañerías de distribución

1.1. Excavación de zanjas en terrenos de cualquier categoría

El Contratista deberá realizar e interpretar un estudio de suelos para determinar la necesidad de entibamientos o tablestacados, apuntalamientos, desagote, depresión de napa u otras medidas a adoptar para la protección de los trabajadores; asimismo, deberá evaluar la influencia de estructuras adyacentes, instalaciones, calzadas, etc. y la minimización de los riesgos de derrumbamiento y hundimiento del suelo durante la excavación e instalación de los caños, para lo que deberá proveer, instalar y mantener todos los sistemas de sostén y enmaderamiento de los laterales de la excavación.
Las obras se construirán con las excavaciones en seco. Si no existiesen previsiones en el proyecto, o las mismas fueran insuficientes, el Contratista adoptará un sistema de bombeo u otro método aprobado de desagote o depresión de napa que resulte suficientemente efectivo para la eliminación de aguas subterráneas, drenaje o depresión de napa. Para la defensa contra avenidas de aguas superficiales el Contratista construirá ataguías, tajamares o terraplenes según sea conveniente, previa aprobación de la Inspección.
Toda agua deberá ser canalizada fuera del sitio mediante métodos que determine el Contratista, previamente autorizados por la Inspección, y que no afecten a terceros, siendo responsabilidad de éste los daños que se produjeren.

Salvo que el resultado del análisis del estudio de suelos indique que se deba utilizar otro método o que en el presente se especifique de otra manera, la excavación de zanjas para cañerías y servicios se realizará a cielo abierto. El ancho de las zanjas a reconocer en la certificación será el indicado en los Planos de Proyecto según los diámetros de las cañerías a instalar o de acuerdo con la siguiente tabla:

DIÁMETROS	Ancho de zanja
50 a 90 mm	0,50 m
>90 a 220 mm	0,55 m
>200 a 300 mm	0,60 m
>300 a 350 mm	0,65 m
>350 a 400 mm	0,70 m

Tabla 1

El fondo de la excavación, en el caso de cloacas, tendrá la pendiente que indiquen los planos respectivos, o la que oportunamente fije la Inspección. El fondo deberá ser plano y estar libre de materiales de gruesa granulometría.
El suelo proveniente de las excavaciones deberá ser acondicionado convenientemente a lo largo de las zanjas, respetando las normas municipales vigentes en el lugar dejando perfectamente liberados los accesos vehiculares a las propiedades.
Se ejecutarán las excavaciones para la colocación de caños de acuerdo con los trazados y dimensiones señalados en los planos o planillas respectivas. La mínima tapada para la red de agua potable no será inferior a 0,80 m.
Si la consistencia del terreno y restantes requerimientos técnicos lo permitiesen se admitirá la ejecución en forma alternada de túneles y zanjas en lugar de zanjas corridas, debiendo

Facundo L. Frencis
Director de Infraestructura Escolar
Subsecretaría de Infraestructura Escolar
MUNICIPALIDAD DE AVELLANEDA

dejarse los túneles rellenados con “suelo-cemento”, o arena, o “cemento-arena”; esta metodología de ejecución deberá contar con el acuerdo previo de la Inspección de Obra.
El Contratista deberá rellenar por su cuenta con hormigón pobre reforzado toda excavación hecha a mayor profundidad que la indicada donde el terreno hubiera sido disgregado por la acción atmosférica, o por cualquier otra causa imputable o no a una imprevisión del Contratista. Este relleno de hormigón deberá alcanzar el nivel de asiento de la obra de que se trate.
Si la capacidad portante del fondo de las excavaciones fuera inferior a 0,5 Kg/cm^2 el Contratista deberá mejorar el terreno mediante sustitución o modificación de su estructura. La sustitución consistirá en el retiro del material indeseable y la colocación de arena o grava. La modificación se realizará mediante la adición de suelo seleccionado mejorado con arena, o cal, o cemento, y posterior compactación.
Para un correcto ordenamiento del trabajo y a fin de evitar el deterioro y desmoronamiento de la zanja, no se permitirá que la excavación aventaje en más de 100 m a las cañerías terminadas, tapadas y aprobadas.

- **Medición y pago:** Todos los trabajos enunciados en el punto anterior estarán incluidos en el precio unitario cotizado. Este ítem se pagará por **metro cúbico** (**m^3**) de zanja. Para un correcto ordenamiento del trabajo y a fin de evitar el deterioro y desmoronamiento de la zanja, no se certificarán tramos de excavación que aventajen en más de 100 metros a las cañerías terminadas, tapadas y aprobadas.
  El excedente de suelo que no fuera a utilizarse para el tapado y compactación se deberá retirar y ser transportado según indicaciones de la Inspección.
  Está incluido en el costo de este ítem la provisión de todos los materiales, equipos y su mantenimiento, herramientas, mano de obra, señalización, medidas de seguridad, pago de derechos y sellados a Entes Públicos o Privados, así como todo otro insumo o tarea necesaria para llevar a cabo lo establecido y especificado precedentemente, según los planos y pliegos de la presente obra, que no reciba pago directo en otro ítem del contrato.

1.2. Excavación de zanjas con voladura de roca

Definición
Se considerará excavación en roca, a la extracción de todos los materiales que no puedan ser excavados por medio de equipos de movimiento de tierra, por medios manuales o por escarificación. En dicho caso, el Contratista podrá utilizar, si lo considera conveniente, el uso de perforaciones y voladuras continuas.
Los trabajos que comprenden estas especificaciones tienen por finalidad asegurar la correcta ejecución de los planos que limitan las excavaciones que se realicen en la roca basáltica (sana o alterada) mediante la utilización de voladuras, para impedir fisuración de la roca mas allá de la excavación, como así también las operaciones indispensables para excavar adecuadamente el macizo rocoso.

Experto en voladuras
Durante todo el tiempo que demanden las tareas de excavación en roca, el Contratista deberá contar con la colaboración de un experto en voladuras, con suficiente experiencia en tareas similares a las del presente Contrato, que asumirá la responsabilidad de dirigir dichos trabajos.
Su designación deberá ser acompañada con sus antecedentes junto con la propuesta del Oferente. Antes de iniciar los trabajos la inspección deberá aprobar la designación propuesta.

Uso de Explosivos
Los explosivos, detonadores, equipos eléctricos, etc., deberán ser transportados y almacenados por cuenta del Contratista en lugares apropiados de manera que estén protegidos contra accidentes, daños y robos. Deberán cumplirse estrictamente las Leyes y Reglamentos oficiales vigentes sobre la materia.

Facundo L. Prencis
Director de Infraestructura Escolar
Subsecretaría de Infraestructura Escolar
MUNICIPALIDAD DE AVELLANEDA

El contratista deberá tomar las precauciones para proteger a toda persona, obra, equipo y propiedad, durante el almacenamiento, transporte y uso de explosivos.
El Contratista podrá utilizar el explosivo que a su criterio resulte técnico o económicamente más conveniente, justificando mediante una memoria a presentar a la inspección para su aprobación.
La memoria que presentará el Contratista deberá contener:

- Diámetro de los barrenos
- Avance y separación de los barrenos
- Carga máxima por barrenos
- Número de barrenos por voladura
- Tiempo de retardo
- Secuencia de Encendido
- Medidas de seguridad a adoptar en lo relativo a:
  Proyecciones de Roca
  Encendido eléctrico
  Almacenaje de explosivos junto a la excavación

En base a estos datos, y previa su aprobación por la inspección, se procederá a 4 (cuatro) voladuras de ensayo, en zonas diversas elegidas por el Contratista y aprobadas por la Inspección de Obra, y con el resultado de dichas voladuras se ajustarán los datos indicados en la memoria.
La aprobación del método de voladura no relevará al Contratista de su responsabilidad por las operaciones de voladura.

Método de voladura
Si bien como se indicó al referirse a los explosivos a utilizar el Contratista adoptará el método que juzgue más conveniente, dicho método deberá cumplir como mínimo con las siguientes características:

- **Método de voladura:** Se utilizará el método de voladura con micro retardo, con retardo no superior a 5 ms.
- **Método de encendido:** Se utilizará el encendido eléctrico, con detonadores de micro retardo, o con conectadores tipo MS.
- El voltaje a utilizar no será superior a 340 V.
- Se deberán adoptar las medidas necesarias para evitar el encendido espontáneo.
- Diámetro máximo de barrenos y carga máxima por barreno: el diámetro máximo de los barrenos será de 35 mm y la carga máxima de fondo por barreno no será superior a 0,060 Kg.
- Se utilizarán explosivos por encima de la carga de fondo, se colocarán con espaciadores adecuados.
- **Voladura en la proximidad de edificaciones:** En el caso de procederse a voladuras en proximidad de casas, se deberá evitar la proyección de trozos sólidos, mediante la cobertura de la zona de voladura con una protección superficial adecuada, que podrá ser una red engomada o una triple capa de cubierta de automotores.
- **Voladuras en proximidad de redes enterradas:** En los casos en que las voladuras deban realizarse próximas a redes de agua o gas, se deberá evitar daños de las mismas procediéndose en el área afectada al “line-drilling”, o sea, la perforación de barrenos que no se cargan con explosivos y que produzcan una línea de debilidad que limite los efectos de la voladura.

Permisos de adquisición, uso y tenencia de explosivos
El Contratista deberá realizar todos los trámites y obtener todos los permisos necesarios, ante los organismos pertinentes (autoridades municipales, militares, etc.) para la adquisición uso y tenencia de explosivos. Antes de iniciar los trabajos deberá presentar al Comitente copia certificada de dichos permisos. Deberá presentar un informe mensual al Comitente sobre el uso de explosivos en el mes, las tenencias y las previsiones de uso en el siguiente mes, previa consulta a los organismos pertinentes.

Facundo L. Prencis
Director de Infraestructura Escolar
Subsecretaría de Infraestructura Escolar
MUNICIPALIDAD DE AVELLANEDA

Método Constructivo

- El Contratista deberá obligatoriamente presentar, con debida anticipación, el programa de cada voladura, en el que indicará y consignará claramente el esquema completo del trabajo a realizar. Estos programas de voladuras solamente tendrán por objeto que la inspección controle que las voladuras se realicen de acuerdo a los mismos, y llevar un registro en obra de la forma de ejecución de los trabajos. El conocimiento del programa no dará origen a ninguna responsabilidad para la inspección en o referente al resultado de los trabajos.
- El tipo de carga de los explosivos a ser utilizados dependerá de la naturaleza y estructura del material encontrado, de lo que determine la experiencia y de lo que sea corroborado por medio de pruebas que se efectuaran con anterioridad en caso de ser necesario.
- Los daños que se produzcan con motivo de las excavaciones tanto sea por utilizar técnicas inapropiadas o por mal empleo de los equipos utilizados, serán imputables al Contratista, el que deberá subsanar adecuadamente dichos daños de acuerdo alo dispuesto por la inspección, sin recibir pago directo alguno, aunque para subsanarlo tenga que efectuar excavaciones adicionales u otro tipo de obras.
- El retiro del material removido por las voladuras (carga, transporte, descarga, etc.) deberá efectuarse con equipos adecuados que no produzcan daños en las excavaciones u otras obras existentes.

Sólo podrán variarse los esquemas de voladuras en el caso que las condiciones geológicas que se vayan presentando en los trabajos de excavación de avance normal difieran notablemente de las previstas originalmente a partir del bosquejo geológico elaborado en la etapa de los estudios, lo que la inspección constatará en cada caso.
Cualquier obra, propiedad o equipo que resulte dañado como consecuencia de descuido o negligencia durante el almacenamiento, transporte y uso de explosivos será reparado por cuenta del Contratista. Toda roca fracturada por efecto de las voladuras, fuera de los límites de la excavación establecidos, deberá excavarse como ordene la Inspección, sin costo adicional para el Comitente.
La excavación excesiva debido a negligencia o impericia en las operaciones de voladuras deberá ser reparada como lo ordene la Inspección y todos los gastos serán a cuenta del Contratista.
Las operaciones de carga deberán ser ejecutadas solamente por personal especializado no admitiéndose la presencia de personal no autorizado durante estas operaciones.
Sólo se permitirán voladuras después que hayan sido tomadas las precauciones adecuadas para la protección de todas las personas, obras y propiedades.
En los casos en que las voladuras afecten y sus productos afecten instalaciones, calles, caminos o rutas libradas al uso público, el Contratista deberá mantener la seguridad en el tránsito de las mismas, tratando en lo posible de efectuar los cotes de tránsito en las horas de menor intensidad y por cortos períodos.
Correrán por cuenta del Contratista los gastos que demande la limpieza de productos de voladuras; el pago de indemnizaciones por accidentes o daños a personas; la reparación de estructuras, calzadas e instalaciones del Comitente o de terceros, deteriorados por las voladuras; como así también todo gasto que se origine en la aplicación de normas para la seguridad de las personas, de las estructuras o del tránsito. El Contratista asume la responsabilidad civil que le corresponde en su carácter de ejecutor de los trabajos, no pudiendo delegar en terceros la misma.

Responsabilidad del Contratista

El Contratista asumirá plena responsabilidad y será único responsable de la seguridad de todos los trabajos que ejecute en cumplimiento del contrato y de toda obra o instalación, permanente o transitoria, hasta la recepción definitiva de los trabajos. Para el cumplimiento de esta responsabilidad el Contratista deberá adoptar todas las medidas que considere necesarias.
El Contratista será el único responsable por los sistemas y métodos de trabajo, planos de voladuras, etc., que ponga en practica la perfecta ejecución de la Obra.

Facundo L. Prencis
Director de Infraestructura Escolar
Subsecretaría de Infraestructura Escolar
MUNICIPALIDAD DE AVELLANEDA

Excavación para cañerías

El ancho de zanja serán los indicados en ***Tabla 1***, para cada diámetro será la distancia mínima libre entre las paredes de la zanja a la altura del intradós de la cañería.

- **Medición y pago:** Todos los trabajos enunciados en el punto anterior estarán incluidos en el precio unitario cotizado. Este ítem se pagará por **metro cúbico** (**m^3**) de zanja.

1.3. Tapado y compactación de zanjas

El tapado de las zanjas podrá ser realizado con el material extraído de la excavación, el que será acopiado al costado de la zanja. Si fuera necesario acarrear material de relleno, por no ser apto el extraído, los gastos que esto origine, cualquiera sea la distancia de transporte, correrán por cuenta y cargo de la empresa Contratista, lo cual debería haber sido tenido en cuenta por éste en la oportunidad de realizar los estudios y sondeos previos correspondientes a la preparación de la oferta.
El grado de compactación a lograr será por lo menos igual al del terreno natural no alterado.
Se requiere que el Contratista preste la mayor atención en la ubicación y compactación del material debajo del caño y hasta la denominada zona de cuna (diámetro horizontal del caño).
El relleno y compactación se continuará hasta el nivel de terreno natural poniendo especial cuidado en la compactación de los 15 cm superiores a la clave del caño, evitando dañar el caño por impacto.
Una vez aprobada la prueba hidráulica se procederá al tapado y compactación de la zanja ***(ver Rubro A.05 - 2.5.2)***. Todo material sobrante de la excavación deberá ser retirado del lugar por el Contratista.

- **Medición y pago:** Todos los trabajos enunciados en el punto anterior estarán incluidos en el precio unitario cotizado. Este ítem se pagará por **metro cúbico** (**m^3**) de zanja tapada y compactada de acuerdo con los anchos de zanja que figuran en la ***Tabla 1*** y previamente haber sido aprobada la prueba hidráulica correspondiente.

1.4. Provisión, transporte, acarreo y colocación de cañerías para agua y cloacas

Previo a la colocación de los caños, sobre el fondo de la zanja, y a los fines de proveer un adecuado apoyo uniforme longitudinal de los mismos, se ejecutará un lecho con suelo tamizado en un espesor de 15 cm como mínimo, o una cama de arena de 0,10 m como mínimo.

1.4.1. Transporte, acarreo y colocación de cañerías - Pruebas hidráulicas

En lo referente a transporte, carga, descarga, manipuleo y entibaje se deberá tener en cuenta lo prescrito en las Normas IRAM.

Prueba hidráulica en cañerías de agua potable

Una vez colocado el tramo de cañería, conjuntamente con las piezas especiales de conexión, conexiones domiciliarias, válvulas esclusas, hidrantes, etc., se llenará la cañería con agua potable y se procederá a realizar la media tapada hasta 30 cm por encima de la cota de intradós superior, dejando libres y a la vista las juntas de unión entre caños y cualquier tipo de conexión que pueda ser motivo de exudación de agua o pérdida visible. Si algún caño, junta, conexión y/o pieza especial acusara exudación o pérdida visible, se identificará y se reparará o sustituirá según la orden impartida por la Inspección. Luego de las correcciones efectuadas y de verificarse que no hubo movimientos de la cañería, se procederá a efectuar la primera prueba hidráulica de la cañería con zanja a medio tapar, llenándola de agua potable y sometiéndola a 1,5 veces la presión que denomina la clase del caño. Comprobada la ausencia de fallas se mantendrá la cañería con la presión de prueba

Facundo L. Prencis
Director de Infraestructura Escolar
Subsecretaría de Infraestructura Escolar
MUNICIPALIDAD DE AVELLANEDA

durante 2 horas, dándose presión de prueba cada 15 minutos durante la primera hora y cada 30 minutos la segunda hora, controlando que las pérdidas de presión no sobrepasen las admisibles.
Finalizada esta primer prueba hidráulica con media tapada, se mantendrá la cañería con agua y a presión de prueba, y se procederá al tapado y compactación tal lo estipulado en el punto anterior.
A continuación, se dará presión de prueba nuevamente y si no existieran pérdidas de presión durante 30 minutos se dará por aprobada la segunda prueba hidráulica con cañería tapada.
En caso de detectarse pérdidas de presión se destapará la cañería, se subsanarán los desperfectos y se repetirá el proceso de prueba indicado hasta comprobar la ausencia de fallas. Todos los elementos y equipamiento necesarios para realizar la prueba hidráulica, inclusive el agua, deberán ser provistos por el Contratista.

Prueba hidráulica en cañerías cloacales

El Contratista realizará y completará toda la limpieza y ensayos de las cañerías del sistema cloacal sanitario en la forma que se indica en el presente.
El Contratista proveerá las válvulas provisorias, tapones, sombreretes, y demás equipos y materiales, incluida el agua para los ensayos, para controlar la presión del agua, ad referéndum del análisis que realice el Inspector de Obra. No se emplearán materiales que puedan perjudicar la estructura o la función futura de la cañería. Los medidores para los ensayos deberán ser medidores de ensayo calibrados en laboratorio, y deberán ser nuevamente calibrados por un laboratorio habilitado, por cuenta del Contratista, antes de efectuarse los ensayos para verificar la existencia de pérdidas, si así lo solicita la Inspector de Obra.
Todos los ensayos se realizarán en presencia del Representante Técnico y del Inspector de Obra.
Todas las cañerías de cloaca por gravedad se someterán a ensayo para determinar la exfiltración y/o infiltración y desviación, según se indique. La cañería deberá taparse antes de los ensayos. Todos los ensayos para verificar la existencia de pérdidas deberán estar terminados y aprobados antes de colocar la superficie definitiva. Cuando las pérdidas excedan las cantidades permitidas por las especificaciones, el Contratista ubicará las pérdidas a su costo y efectuará las reparaciones y reemplazos que sean necesarios de acuerdo con las Especificaciones, a fin de reducir las pérdidas hasta los límites especificados. Deberá reparase toda pérdida que pueda detectarse individualmente, cualquiera sea el resultado de los ensayos.
Se ensayarán los sistemas de cloacas sanitarias para detectar eventuales pérdidas, de la siguiente manera:

- Cloacas por gravedad con diámetro igual o menor de 600 mm, cuando la diferencia de cota de invertido entre bocas de acceso adyacentes sea de 3 m o menos; ensayo de exfiltración de agua.
- Cloacas por gravedad con diámetro igual o menor de 600 mm, cuando la diferencia de cota de invertido entre bocas de acceso adyacentes sea mayor que 3 m; ensayo de presión de aire.
- Cloacas por gravedad con diámetro mayor de 600 mm; ensayo de exfiltración de agua.
- En los casos especificados se realizará un ensayo de exfiltración de agua:
- Cada sección de cloaca situada entre cada par de bocas de registro sucesivas deberá someterse a ensayo, cerrando el extremo más bajo de la cloaca a ensayar y la cloaca de entrada de la boca de registro más elevada, con elementos apropiados. Se llenará con agua la cañería; se eliminará el aire y se elevará la presión hasta 2 m de columna de agua, medidos sobre el intradós del punto más alto del tramo; o si hay agua subterránea, 2 m de columna de agua por encima del nivel promedio del agua subterránea encontrada en las adyacencias, el que sea más alto. La presión se mantendrá como mínimo durante ½ hora.
- La pérdida admisible se determinará mediante la fórmula:

$$E = 0{,}4526 \times N \times D \times (H)^{1/2}$$

Facundo L. Prencis
Director de Infraestructura Escolar
Subsecretaría de Infraestructura Escolar
MUNICIPALIDAD DE AVELLANEDA

Donde:
E = Pérdida admisible en litros por hora de la cloaca sometida al ensayo
N = Número de Juntas de la cloaca y conexiones domiciliarias ensayadas
D = Diámetro interno de la cañería, en metros
H = Presión sobre el intradós del punto más alto del tramo o, si hay agua subterránea por encima del intradós de la cañería, en el punto más alto del tramo la presión sobre el nivel promedio del agua subterránea, en metros de columna de agua.

En los casos especificados, el Contratista proveerá los materiales, equipos y mano de obra para realizar un ensayo de aire:

- Cada sección de cloaca entre bocas de registro sucesivas deberá someterse a ensayo, taponando y abrazando todas aberturas de la línea principal de la cloaca, y los extremos superiores de todas las conexiones cloacales domiciliarias. Si se comprueba que hay pérdidas, se soltará la presión del aire, se repararán las pérdidas y se comenzará nuevamente con el procedimiento del ensayo.
- El ensayo final para determinar si hay pérdidas en la línea principal de la cloaca, y en las derivaciones de cloaca hasta las conexiones domiciliarias, se realizará en presencia del Inspector de Obra, con el procedimiento establecido en la Norma ANSI/ASTM C828 "Método de ensayo con aire a baja presión de cañería de material vítreo".
- La presión máxima de ensayo será 0,2 Kg/cm^2. La caída de presión permisible mínima será de 0,07 Kg/cm^2 sobre un período de ensayo de 30 segundos.
- El Contratista podrá optar por realizar el ensayo de aire para las juntas en forma individual, junta por junta, empleando equipos especializados. El Contratista presentará su procedimiento de ensayo para juntas para que el Inspector de Obra pueda analizarlo antes de los ensayos. Antes de cada ensayo, se mojará con agua el caño a la altura de la junta.
- El ensayo junta por junta no sustituirá al ensayo final de todo el tramo.

- **Medición y pago:** Todos los trabajos enunciados en el punto anterior estarán incluidos en el precio unitario cotizado. Este ítem se pagará por **metro lineal (m l)** de cañería, y una vez aprobada la segunda prueba hidráulica.

1.4.2. Materiales de cañerías para agua potable

1.4.2.1. Cañerías de PVC (Policloruro de Vinilo no Plastificado)

El Contratista proveerá la cañería de PVC para conducciones con presión interna completa de conformidad con las Normas IRAM y la documentación contractual.
El Contratista deberá entregar a su exclusivo costo, una muestra de cada una de los elementos a incorporar a la obra previo a su compra con el objeto que la Inspección apruebe la calidad de los mismos y verifique con posterioridad los materiales entregados.
Todos los caños, piezas y accesorios serán marcados en fábrica y acopiados en obra según se especifica en la Norma IRAM correspondiente.
Las piezas especiales de PVC serán de tipo inyectado de una sola pieza con juntas de goma. No se aceptarán piezas armadas y encoladas.

1.4.2.2. Polietileno de Alta Densidad (PAD)

El Contratista proveerá la cañería de polietileno de Alta Densidad para conducciones con presión interna, completa, de conformidad con las Normas ISO e IRAM que especifican las normas y usos técnicos para los caños de Polietileno para suministro de agua y/o conducción de líquidos bajo presión, y las piezas de polietileno para distribución de agua.
El Contratista deberá entregar a su exclusivo costo, una muestra de cada una de los elementos a incorporar a la obra previo a su compra con el objeto que la Inspección apruebe la calidad de los mismos y verifique con posterioridad los materiales entregados.
Todos los caños, piezas y accesorios serán marcados en fábrica y acopiados en obra según se especifica la Norma IRAM.

Facundo L. Prencis
Director de Infraestructura Escolar
Subsecretaría de Infraestructura Escolar
MUNICIPALIDAD DE AVELLANEDA

1.4.2.3. Otros materiales no especificados

La utilización de materiales diferentes a los especificados deberá ser expresamente aprobada por la Inspección de Obra, y la empresa prestataria del servicio destinataria final de la instalación. En su defecto estará prohibida su utilización.

1.4.3. Materiales de cañerías para cloacas

1.4.3.1. Cañerías de PVC (Policloruro de Vinilo no Plastificado)

Para las conducciones sin presión interna el Contratista proveerá cañerías de PVC de conformidad con las Normas IRAM que especifican las normas y usos técnicos a cumplir por los tubos y enchufes de unión de Policloruro de Vinilo rígido para ventilación, desagües pluviales y cloacales, y por las piezas de conexión de PVC rígido para ventilación y desagües pluviales cloacales moldeados por inyección.

1.4.3.2. Otros materiales no especificados

La utilización de materiales diferentes a los especificados deberá ser expresamente aprobada por la Inspección de Obra, y la empresa prestataria del servicio destinataria final de la instalación. En su defecto estará prohibida su utilización.

2. Válvulas para cañerías de agua potable

Se deben colocar válvulas y piezas especiales de calidad superior, fabricadas bajo normas vigentes y claros criterios de calidad.
Los elementos a proveer deberán figurar en catálogos donde se comprometan sus características físicas, dimensionales, mecánicas, hidráulicas, y de acabado y terminación.
El Contratista deberá proveer todas las herramientas, suministros, materiales, equipos y mano de obra necesarios para instalar, aplicar los revestimientos epóxicos en caso de corresponder, ajustar, y ensayar todas las válvulas y accesorios de acuerdo a los requerimientos de la instalación.
El Contratista deberá entregar a su exclusivo costo, una muestra de cada una de los elementos a incorporar a la obra previo a su compra con el objeto que la Inspección apruebe la calidad de los mismos y verifique con posterioridad los materiales entregados.
Cuando se instalen válvulas enterradas éstas deberán tener dispositivo de acceso y maniobra.

2.1. Válvula esclusa

El Contratista proveerá e instalará válvulas esclusas, completas y funcionando, de acuerdo con la documentación licitatoria.
Una vez instaladas, las válvulas esclusas serán sometidas a la prueba hidráulica junto con el resto de la cañería.

2.2. Válvula mariposa

El Contratista proveerá e instalará en condiciones de funcionamiento válvulas mariposa, de acuerdo con la documentación licitatoria. Una vez instaladas, las válvulas mariposa serán sometidas a la prueba hidráulica junto con el resto de la cañería.
En el caso de instalarse un único elemento, deberá obtener la aprobación expresa de la Inspección, en este caso se eximirá de la entrega de la muestra.
Las cámaras de acceso y maniobra deberán estar incluidas en el precio cotizado.

2.3. Válvula de aire

El Contratista proveerá e instalará válvulas de aire y válvulas de escape de aire, completas y funcionando, de acuerdo con la documentación contractual.

Facundo L. Prencis
Director de Infraestructura Escolar
Subsecretaría de Infraestructura Escolar
MUNICIPALIDAD DE AVELLANEDA

Una vez instaladas, las válvulas de aire y de escape de aire serán sometidas a la prueba hidráulica junto con el resto de la cañería.
En el caso de instalarse un único elemento, deberá obtener la aprobación expresa de la Inspección, en este caso se eximirá de la entrega de la muestra.
Las cámaras de acceso y maniobra deberán estar incluidas en el precio cotizado.

2.4. Válvula de retención

El Contratista deberá proveer válvulas de retención, y accesorios, completas y funcionando, de acuerdo con la documentación contractual y siendo las mismas aprobadas por la empresa prestataria del servicio o por las normas vigentes.
En el caso de instalarse un único elemento, deberá obtener la aprobación expresa de la Inspección, en este caso se eximirá de la entrega de la muestra.
Las cámaras de acceso y maniobra deberán estar incluidas en el precio cotizado.

2.5. Válvula de limpieza

El Contratista deberá proveer válvulas de limpieza, y accesorios, completas y funcionando, de acuerdo con la documentación contractual y siendo las mismas aprobadas por la empresa prestataria del servicio o por las normas vigentes.
En el caso de instalarse un único elemento, deberá obtener la aprobación expresa de la Inspección, en este caso se eximirá de la entrega de la muestra.
Las cámaras de acceso y maniobra deberán estar incluidas en el precio cotizado.

2.6. Cámara de válvulas

Las cámaras de válvulas se ejecutarán según lo especifique el Pliego de Especificaciones Técnicas Particulares y/o los planos de proyecto.

- **Medición y pago:** Cada una de las válvulas serán certificados por **unidad (U)** y en cuyo precio unitario estará incluida la construcción de su correspondiente cámara.

3. Hidrantes

El Contratista proveerá e instalará hidrantes, de acuerdo con la documentación contractual y siendo las mismas aprobadas por la empresa prestataria del servicio y/o por las normas vigentes.
El Contratista deberá entregar, a su exclusivo costo, una muestra de cada una de los elementos a incorporar a la obra previo a su compra con el objeto que la Inspección apruebe la calidad de los mismos y verifique con posterioridad los materiales entregados.
El Contratista deberá proveer todas las herramientas, suministros, materiales, equipo y mano de obra necesarios para instalar, aplicar los revestimientos epóxicos en caso de corresponder, ajustar, y ensayar todas las válvulas y accesorios de acuerdo a los requerimientos del contrato. Cuando se instalen válvulas enterradas éstas deberán tener dispositivo de acceso y maniobra.
En la cañería de derivación para hidrantes se instalarán válvulas esclusa de igual diámetro que la misma. Caso de ser necesario se instalará una ese (S) de ajuste.
Cámara: Las cámaras de hidrantes se ejecutarán según lo especifique el Pliego de Especificaciones Técnicas Particulares y/o los planos de proyecto.

- **Medición y pago:** Cada uno de los hidrantes será certificado por **unidad (U)** y en cuyo precio unitario estará incluida la construcción de su correspondiente cámara.

Facundo L. Prencis
Director de Infraestructura Escolar
Subsecretaría de Infraestructura Escolar
MUNICIPALIDAD DE AVELLANEDA

Piezas especiales

Bajo la denominación de piezas especiales se agrupan todos los elementos constituyentes de la cañería que no son caños rectos o válvulas. Se incluyen ramales, curvas, codos, reducciones, manguitos, piezas de transición, piezas de desmontaje, etc; sean de fabricación estándar o de diseño y fabricación especial.
El Contratista proveerá e instalará todas las piezas especiales que sean necesarias, completas, de acuerdo con la documentación contractual.
El Contratista deberá proveer todas las herramientas, suministros, materiales, equipo y mano de obra necesarios para instalar, aplicar los revestimientos, ajustar, y ensayar todas las piezas especiales de acuerdo a los requerimientos del contrato.
El Contratista deberá presentar una declaración certificando que todas las válvulas, otros accesorios y materiales suministrados bajo esta sección están de conformidad a los estándares de calidad requeridos.
Las piezas especiales para las cañerías de poliéster reforzado con fibra de vidrio (PRFV), deberán ser del mismo material y serán moldeadas en conformidad con la Norma ANSI / AWWA C-950 y cumplirán los mismos requisitos que los caños rectos.
Las piezas especiales para cañerías de PVC serán inyectadas de una sola pieza y responderán a las Normas IRAM correspondientes, no se admitirán piezas compuestas por pegado o soldado.
Las piezas especiales para cañerías de polietileno de alta densidad serán del mismo material y el sistema de unión será electrofusión o termofusión para agua y/o espiga y enchufe con aro de goma para cloaca.
Todas las piezas especiales deberán ser instaladas de acuerdo con las instrucciones escritas del fabricante y como se muestra y especifica para cada material.
Es responsabilidad del Contratista de ensamblar e instalar los elementos de tal forma que todos sean compatibles y funciones correctamente
La relación entre los elementos interrelacionados deben ser claramente indicados en los planos de ejecución.

- **Medición y pago:** No tendrá pago expreso y estos elementos se consideran prorrateados en el costo de las cañerías a las cuales se incorporan.

4. Conexiones domiciliarias de agua potable

4.1. Ejecución de conexión domiciliaria externa

La ejecución de este ítem comprende la provisión, acarreo hasta el borde de zanja, colocación de piezas especiales y materiales exigidos en el presente pliego, la realización de pruebas hidráulicas que el mismo establece, hasta quedar las conexiones domiciliarias en un todo de acuerdo con lo especificado en el Pliego de Especificaciones Técnicas Particulares.
El diseño, colocación, fabricación y reparación de las citadas conexiones responderá a las Normas IRAM. La cañería irá alojada en zanja excavada, tapada y compactada con idéntica especificación a la exigida en el presente pliego.
La conexión se extenderá desde la cañería de distribución hasta la línea municipal de cada lote y deberá incluir la provisión e instalación de cámara y llave maestra.
El trabajo incluye la reparación de calzadas y/o veredas afectadas, restableciendo las mismas a sus condiciones originales.

- **Medición y pago:** Se certificará por conexión terminada y aprobada por la Inspección de Obra y se encontrarán incluidas en el precio unitario correspondiente todas las tareas tendientes a ejecutar la conexión de acuerdo con las citadas normas.

Facundo L. Prencis
Director de Infraestructura Escolar
Subsecretaría de Infraestructura Escolar
MUNICIPALIDAD DE AVELLANEDA

4.2. Provisión y colocación de medidores

El tipo de medidor a colocar será el que conste en el Pliego de Especificaciones Técnicas Particulares, bajo norma correspondiente y/o el pliego de la empresa prestataria del servicio y cuya ubicación será la que figure en los planos de proyecto o la que indique la Inspección de Obra según el caso. El mismo deberá estar provisto de su caja correspondiente.
El Contratista, previo a su compra, deberá poner a consideración de la Inspección de Obra un medidor con su caja correspondiente a fin de verificar la calidad y procedencia del mismo.

- **Medición y pago:** Se certificará por **unidad (U)** de medidor provisto, colocado y aprobado por la Inspección de Obra.

5. Bocas de registro

5.1. Excavación en terreno de cualquier categoría

Tendrá validez todo lo especificado en el **Capítulo I**, **ítem 1.1.** *Excavación de zanjas en terrenos de cualquier categoría.*

5.2. Ejecución de bocas de registro en vereda y en calzada

Todas las bocas de registro se construirán de hormigón simple de acuerdo con los planos o de Hormigón premoldeado.
Las bocas de registro deberán construirse con moldes metálicos no previéndose el uso de revoque interior. Los paramentos internos deberán quedar lisos, sin huecos, protuberancias o fallas. Las deficiencias que se notaran, deberán ser subsanadas por el Contratista por su cuenta a satisfacción de la Inspección, la que podrá exigir la ejecución de un enlucido de mortero de cemento y arena, que se considerará incluido en los precios unitarios.
La unión de los caños de las bocas de registros deberá realizarse mediante una junta elástica. El material elástico para el sellado de la junta deberá ser resistente a los líquidos cloacales y aprobado por el Inspector de Obra.
En el caso de las bocas de registro premoldeadas, el espesor de la base construida in situ debe permitir el desarrollo del cojinete. Además, el Contratista presentará a aprobación del Inspector de Obra el diseño del anillo, recubrimientos mínimos de armaduras, espesores, cálculos, métodos de colocación, detalle de la junta entre anillos, relleno exterior de la cámara, como así también la forma de resolver los casos de ingresos de colectoras a distinta altura y de colectora que ventila.
Estarán provistas de marco y tapa de hierro fundido para calzada del tipo aprobado por OSN. Los marcos y tapas de hierro fundido para bocas de registro en vereda y en calzada serán de primera marca con una fundición de calidad, con datos garantizados por catálogo y con el peso estipulado.
Las bocas de registro se clasifican según sean ejecutadas en vereda o en calzada de la siguiente manera:

5.1.1. Bocas de registro en vereda de h menor de 2,5 m
5.1.2. Bocas de registro en vereda de h mayor de 2,5 m
5.1.3. Bocas de registro en calzada de h menor de 2,5 m
5.1.4. Bocas de registro en calzada de h mayor de 2,5 m

- **Medición y pago:** Las bocas de registro **5.2.1., 5.2.2., 5.2.3. y 5.2.4.** se certificarán por **unidad (U)** de boca de registro terminada y aprobada por la Inspección de Obra y se encontrarán incluidas en el precio unitario correspondiente todas las tareas tendientes a ejecutar la conexión de acuerdo con las citadas normas.

Facundo L. Prencis
Director de Infraestructura Escolar
Subsecretaría de Infraestructura Escolar
MUNICIPALIDAD DE AVELLANEDA

6. Cámara de limpieza

6.1. Excavación en terreno de cualquier categoría

Tendrá validez todo lo especificado en el **Capítulo I**, **ítem 1.1.** *Excavación de zanjas en terrenos de cualquier categoría.*

6.2. Ejecución de cámara de limpieza

Se hace extensivo a este punto lo indicado en el **Punto 5.2.** *Ejecución de bocas de registro en vereda y en calzada*, como las especificaciones indicadas en los planos de la red en la que se ejecuten.

7. Conexiones domiciliarias cloacales

En coincidencia con cada terreno, con o sin edificación, se ejecutará una conexión domiciliaria de tal manera que todas las viviendas puedan volcar sus desagües a la red cloacal. La ubicación de dichas conexiones la determinará la Inspección de obra en función de la ubicación de cámaras o cañerías de las viviendas.
Todas las cañerías correspondientes a las conexiones domiciliarias se extenderán, en todos los casos, desde la cañería principal hasta la línea municipal, lugar en que se producirá el empalme con la cañería interior.
Se realizará una excavación de una zanja de 40 centímetros de ancho, por la profundidad necesaria, cuya traza será perpendicular a la zanja que aloje a la cañería principal, y que llegará hasta la línea municipal.
La cañería para cada conexión domiciliaria se empalmará a la cañería principal por medio de un ramal con reducción
Se colocarán luego las piezas necesarias para lograr la dirección perpendicular a la de la cañería principal y se alojará la cañería de la conexión domiciliaria en el fondo de la zanja, teniéndose la precaución de la continuidad del apoyo de los caños. En caso de existencia de elementos extraños se ejecutará un colchón de arena para apoyo de la cañería.
En función de la existencia de otro tipo de cañerías (de agua, de gas, etc.) se recomienda que las conexiones domiciliarias cloacales pasen por debajo de la cañería principal de gas, para evitar probables interferencias entre los caños, lo que asegurará que las tapadas serán mayores a la mínima
Hasta tanto se ejecute la cámara de inspección dentro de cada lote los caños extremos de cada conexión domiciliaria se cerrarán con una tapa que asegure que no entren elementos extraños y que además permitirá la ejecución de las pruebas hidráulicas.
Terminada la colocación de cada tramo de cañería, entendiéndose por tramo la distancia entre dos bocas de registro consecutivas, se pasará un tapón de madera dura en toda la longitud del tramo y se rechazarán las cañerías que no permitan su pasaje, debiendo la empresa Contratista reparar el tramo hasta que el tapón pase sin inconvenientes, no reconociéndose pago alguno por estos trabajos.
El tapón tendrá un diámetro menor en 6mm. al interior de la cañería a probar, su largo será una vez y media el diámetro de la misma y se pasará con la cañería tapada hasta el nivel del terreno natural.
El gasto que demande el cumplimiento del presente artículo deberá considerarse en el ítem colocación de cañería.
Para el caso de conexiones por medio de tuneleras, la instalación de estas conexiones se efectuará por perforación del terreno bajo la vía pública con herramientas y maquinarias adecuadas. Estas perforaciones tendrán un diámetro mayor que el caño, de manera tal que sea suficiente para colocar el mismo y que a la vez no sea necesario efectuar el relleno. Se considerará que estas condiciones se cumplen si el diámetro de la perforación no es mayor que dos diámetros de la cañería de conexión.
Si no se cumpliera esta última condición deberá rellenarse la perforación con “arena-cemento” inyectada a presión.

Facundo L. Frenois
Director de Infraestructura Escolar
Subsecretaría de Infraestructura Escolar
MUNICIPALIDAD DE AVELLANEDA

Se ejecutarán en primer lugar los pozos sobre la colectora y en la vereda, en segundo lugar la perforación entre los pozos para alojar el caño con tuneleras; luego, se instalarán y unirán los tramos de cañería de la conexión entre la colectora y la vereda. Por último, se colocará el ramal a 45°, la cañería ascendente y cámara de inspección de hormigón ubicada dentro del lote a 0,50 m de la línea municipal.
Antes de efectuar las perforaciones, el Contratista deberá adoptar las precauciones necesarias para evitar deterioros en las instalaciones subterráneas existentes pues será por su cuenta la reparación de los que se produjesen y deberá afrontar las responsabilidades que de ellos deriven.
La conexión deberá estar asentada sobre tierra firme. Los pozos se rellenarán en capas con tierra compactada, y las calzadas y veredas afectadas serán restituidas a su condición original.

- **Medición y pago:** Todos los trabajos enunciados en el punto anterior estarán incluidos en el precio unitario cotizado. Este ítem se pagará por **unidad (U)** de conexión terminada y aprobada por la Inspección.

RUBRO A.05. SISTEMA DE DESAGÜES PLUVIALES

1. Cordón cuneta y badenes de hormigón

Se ejecutarán las obras de conducción de desagües pluviales y de escurrimiento superficial compuestas por cordón cuneta y badenes de hormigón en correspondencia con el hormigón de las bocacalles y en cruces de calles según el proyecto vial. Las dimensiones, perfil transversal, pendientes, y la armadura, deberán ajustarse a las indicaciones de los planos de detalles.

1.1. Materiales para hormigón - Barras de acero

El Contratista es responsable de la calidad de cada uno de los materiales que emplee. Periódicamente, o cuando el Contratista desee cambiar los materiales por otros similares de otra procedencia, podrá hacerlo con aprobación previa de la Inspección, siempre y cuando la calidad de los nuevos materiales conforme las exigencias.
Todos los materiales componentes del hormigón a elaborar deberán cumplir con lo especificado por las Normas IRAM desde el punto de vista de ensayos de calidad individuales de cada uno de ellos. La composición y características del hormigón, es decir, proporciones de cemento, agregado grueso, fino y agua se determinarán teniendo en cuenta los siguientes valores: factor cemento, relación agua-cemento, granulometría total de los agregados pétreos, asentamiento y resistencia a la rotura por compresión.
El Contratista solicitará con suficiente anticipación se apruebe la "**Fórmula para la mezcla**" por él presentada y que se propone cumplir en obra. Dicha fórmula consignará:

- Marca y fábrica del cemento portland a utilizar
- Tiempo de mezclado
- Factor cemento, proporción en peso de cada uno de los agregados pétreos que intervienen en la mezcla, relación agua-cemento, granulometría de los agregados totales, y asentamiento.
- Resistencia a la compresión de probetas cilíndricas. El Contratista certificará haber obtenido esos resultados en un laboratorio oficial.
- Preparación, marca y dosificación de los aditivos que se tiene previsto emplear, siempre y cuando el pliego prevea su utilización.

La Inspección de Obra se reserva el derecho de efectuar los ensayos que crea conveniente sobre la mezcla propuesta en un laboratorio que ella misma designe. Los gastos de preparación de probetas y de ensayos estarán a cargo del Contratista, como así también todos los elementos necesarios para efectuarlos.

Facundo L. Prencis
Director de Infraestructura Escolar
Subsecretaría de Infraestructura Escolar
MUNICIPALIDAD DE AVELLANEDA

Una vez adoptada y aprobada la "**Fórmula para la mezcla**", el Contratista tiene la obligación de ajustarse a las condiciones en ella establecidas y garantizarlas a lo largo de la ejecución de la obra.
No se autorizará la ejecución de ninguna estructura o componente estructural sin contar con la aprobación previa de la dosificación del hormigón a utilizar.
Las demoras provocadas en la obtención de mezclas aprobadas serán responsabilidad del Contratista, quién deberá efectuar las presentaciones en tiempo y forma para no alterar el plan de trabajos.
Los equipos, herramientas y demás implementos usados en la construcción deberán ser adecuados para tal fin pudiendo la Inspección exigir el cambio o retiro de aquellos que no resulten aceptables.

Moldes
Los moldes serán metálicos, rectos y deberán contar con la dimensión necesaria. En las curvas deberán emplearse moldes que se ajusten a ellas. Debe contarse con la cantidad de moldes necesarios y suficientes para dejarlos en su sitio por lo menos doce horas, pudiendo la Inspección de Obra modificar dicho plazo si las condiciones climáticas del lugar lo permiten.

Barras de acero para armaduras
Se permitirá el uso de aceros de dureza natural tipo III, previa autorización expresa de la Inspección de Obra respecto a la marca del tipo de acero a utilizar. Para la aprobación del tipo de acero se utilizará lo normado por IRAM.
En lo referente a doblado y colocación de la armadura se efectuarán respetando las directivas de armado del *CIRSOC 201*, *Capítulo 18*.

1.2. Método constructivo

1.2.1. Preparación y acondicionamiento de la superficie de apoyo

Se deberá efectuar la apertura de la zona de construcción en el ancho, profundidades y pendientes de proyecto. Se procederá a la compactación de la subrasante y antes de proceder al colado del hormigón se corregirán todos los defectos de conservación de la superficie.

1.2.2. Colocación de moldes

Los moldes deberán ser colocados firmemente y de conformidad con los alineamientos y pendientes que indiquen los planos de proyecto. Deberán estar limpios y aceitados cada vez que se usen.

1.2.3. Colocación de armaduras y pasadores

En los cortes correspondientes a los comienzos de los empalmes curvos de bocacalles con pasadores de Fe Ø 20 mm, en la cantidad que indiquen los planos de detalle.

1.2.4. Colocación del hormigón - Curado

Deberá incluir tareas de compactación con utilización de vibradores mecánicos, enrase y terminación, alisado longitudinal, terminación de bordes y control de superficies. El método de curado deberá ser propuesto expresamente por el Contratista y aprobado por la Inspección.

1.2.5. Juntas de contracción y dilatación

Se ejecutarán siguiendo los detalles de los planos de proyecto. En su defecto deberán ser propuestas por el Contratista para su aprobación.

Fernando Cremonte
Director de Infraestructura Escolar
Subsecretaría de Infraestructura Escolar
MUNICIPALIDAD DE AVELLANEDA

Las juntas transversales serán de: contracción, dilatación y de construcción.
De dilatación: serán de madera comprensible y se colocarán en los extremos de cada cuadra.
De contracción: se construirán cada 5 mts., se cortará el hormigón con planchuela de 4 mm. y hasta una profundidad de 5 cm.
De construcción: se construirá solamente en casos necesarios y en ellas se insertarán pasadores de unión, a determinar por la Inspección.

1.2.6. Sellado de juntas

Se ejecutarán siguiendo los detalles de los planos de proyecto. En su defecto deberán ser propuestas por el Contratista para su aprobación. Los materiales a utilizar deberán cumplir con las normas de la DNV o las que indique la Inspección de Obra.
Una vez terminado el hormigonado y previo al curado se tomarán las juntas de la siguiente forma:
Las juntas deberán estar completamente secas y libres de material extraño. Se pintarán con una capa delgada de pintura asfáltica de imprimación.
Transcurrido una hora como mínimo se llenarán con material asfáltico aprobado.

1.3. Condiciones de aceptación

1.3.1. Resistencia del hormigón

A los efectos de la recepción del cordón cuneta ejecutado durante una jornada, se moldearán tres series de tres probetas cilíndricas cada una (Norma IRAM 1524) para ser ensayadas a la compresión a los 28 días de edad (Norma IRAM 1546) con hormigón extraído de los pastones ejecutados. Una serie se moldeará al comenzar la jornada, otra al promediarla y la tercera al culminar la misma. Estas probetas tendrán como mínimo, cada una de ellas, una resistencia igual a la exigida en los planos de proyecto, lo que dará una idea de la calidad del hormigón en cuanto a la dosificación y calidad de los materiales intervinientes.
Asimismo, se extraerán testigos mediante equipos provistos de brocas rotativas (Norma IRAM 1551) con el fin de verificar la correcta colocación y curado del hormigón, procediéndose a hacerlo a razón de 3 testigos cada 100 metros, las que también arrojarán una resistencia a los 28 días superior a la exigida en los planos de proyecto.

1.3.2. Espesores

El control de espesores se efectuará en la forma que indique la Inspección de Obra y como mínimo cada 25 metros de cordón cuneta. Si los espesores resultan iguales o mayores a los que se exigen en los planos de proyecto, se considerará aprobado el tramo. No se admitirán espesores menores a los especificados, en este caso el Contratista deberá remover el cordón cuneta mal ejecutado y realizar un nuevo hormigonado a su exclusivo costo.
Todos los gastos y equipos necesarios para efectuar estos controles, estarán a cargo del Contratista, como así también el relleno de las perforaciones efectuadas a tal fin. Este relleno deberá efectuarse con un hormigón de similar calidad al solicitado.

- **Medición y pago:** La medición del cordón cuneta de hormigón y badén de hormigón se hará por **metro lineal (m l)** de cordón cuneta o badén ejecutado y recibido a satisfacción de la Inspección, y de acuerdo con la sección dada por los planos de proyecto y las longitudes medidas en obra.

2. Alcantarillas

El diseño, cálculo, calidad de materiales, serán los que especifiquen los planos de proyecto, debiendo el Contratista tener en cuenta en los cálculos el lugar de ubicación de la misma con el objeto de cuantificar que tipo y peso de los vehículos a circular.

Facundo L. Arenas
Director de Infraestructura Escolar
Subsecretaría de Infraestructura Escolar
MUNICIPALIDAD DE AVELLANEDA

2.1. Excavación de zanjas en terrenos de cualquier categoría

Tendrá validez todo lo especificado en el **Capítulo I, ítem 1.1**, *Excavación de zanjas en terrenos de cualquier categoría.*
El fondo de la excavación tendrá la pendiente que indiquen los planos respectivos, o la que oportunamente fije la Inspección. El mismo deberá ser plano y estar libre de materiales de gruesa granulometría. Se deberá efectuar la compactación de la base de asiento de los caños y ejecutar una capa de 0,15 m como mínimo de hormigón pobre para evitar los asentamientos diferenciales.

- **Medición y pago**: Todos los trabajos enunciados en el punto anterior estarán incluidos en el precio unitario cotizado. Este ítem se pagará por **metro cúbico** (**m^3**) de zanja en los anchos y profundidades de proyecto y aprobadas por la Inspección. Para un correcto ordenamiento del trabajo y a fin de evitar el deterioro y desmoronamiento de la zanja, no se certificarán tramos de excavación que aventajen en más de 100 metros a las cañerías terminadas, tapadas y aprobadas.
  El excedente de suelo que no fuera a utilizarse para el tapado y compactación se deberá retirar y ser transportado según indicaciones de la Inspección.
  Está incluido en el costo de este ítem la provisión de todos los materiales, equipos y su mantenimiento, herramientas, mano de obra, señalización, medidas de seguridad, pago de derechos y sellados a Entes Públicos o Privados, así como todo otro insumo o tarea necesaria para llevar a cabo lo establecido y especificado precedentemente, según los planos y pliegos de la presente obra, que no reciba pago directo en otro ítem del contrato.

2.2. Relleno y compactación de zanjas

Tendrá validez todo lo especificado en el **Capítulo I, ítem 1.3.**
El Contratista tener en cuenta las tapadas mínimas necesarias a ejecutar con el objeto de soportar las cargas sin producir la rotura de los caños.

- **Medición y pago:** Todos los trabajos enunciados en el punto anterior estarán incluidos en el precio unitario cotizado. Este ítem se pagará por **metro cúbico (m^3)** de zanja tapada y compactada de acuerdo con los anchos y profundidades de zanja que figuran en los planos de proyecto.

2.3. Provisión y colocación de caños de hormigón armado para desagües

Incluye la provisión y colocación de caños de hormigón armado en los diámetros que indiquen los planos de proyecto con la respectiva ejecución de juntas. Los caños, la metodología constructiva y la ejecución de juntas estarán de acuerdo con las Normas IRAM. Las plateas de fundación de los caños serán de hormigón armado y en los espesores que indiquen los planos de proyecto.

- **Medición y pago:** Todos los trabajos enunciados en el punto anterior estarán incluidos en el precio unitario cotizado. Este ítem se pagará por **metro lineal (m l)** de caño colocado y aprobado por la Inspección.

2.4. Ejecución de cabezales

Los cabezales se construirán de acuerdo a los planos de proyecto. Podrán ser de mampostería o de HºAº. En el caso de ser de hormigón armado, tanto la calidad del hormigón como la de las armaduras serán las que indiquen los planos y/o las Especificaciones Técnicas Particulares. El hormigón deberá tener la dosificación previamente aprobado por la Inspección según lo expresado en el **Cap I, Rubro A.05, ítem 1.1.** Las armaduras también deberán cumplir con lo expresado en el mismo punto.

Facundo L. Prencis
Director de Infraestructura Escolar
Subsecretaría de Infraestructura Escolar
MUNICIPALIDAD DE AVELLANEDA

- **Medición y pago:** Todos los trabajos enunciados en el punto anterior estarán incluidos en el precio unitario cotizado y formará parte del ítem alcantarilla. Este ítem se pagará por **unidad (U)** de alcantarilla ejecutada y aprobada por la Inspección de Obra.

2.5. Desagüe pluvial por conducto

2.5.1. Excavación de zanjas en terrenos de cualquier categoría

El presente ítem corresponde a la ejecución de la excavación para todas las cañerías a colocar en la red de desagües pluviales.
Las zanjas se protegerán de los efectos de la erosión y socavaciones por medio de cunetas provisorias.
De primera intención se excavará con cota siempre superior en 10 cm a la proyectada, llegándose a cota de proyecto en el momento de la colocación de los caños a través del recorte de la capa sobrante en ese momento.
A los efectos de la certificación de excavación y relleno se considerarán los volúmenes especificados en la planilla de Cómputo Métrico, no reconociéndose sobre anchos por la ejecución de apuntalamientos independiente del ancho que adopte el contratista para la construcción.
El ancho máximo permitido para la excavación es de 50 cm para zanjas ejecutadas manual o mecánicamente. Con estos anchos de excavación se garantiza la posibilidad de lograr una buena compactación del terreno, siendo el ancho con el cual se ha realizado el cómputo de la obra, y por lo tanto lo que se certificará en ese concepto.
Los trabajos se deberán efectuar únicamente en tramos de 100 m de longitud o el equivalente a una cuadra, de manera de no entorpecer el tránsito en el barrio se abrirá sólo un frente de trabajo. El ente ejecutor, previo al inicio de los trabajos, deberá realizar la clausura respectiva de la circulación vehicular de la cuadra a intervenir, con la colocación de un vallado en cada boca calle y la correspondiente señalización nocturna de peligro.
La excavación podrá realizarse con retroexcavadora a la profundidad establecida en el proyecto y el suelo quedará depositado paralelo a la zanja pero sin interrumpir el libre escurrimiento de las aguas pluviales. Fuera de los horarios de trabajo la zanja deberá ser cubierta en su totalidad con entramados de madera para evitar la caída en su interior de las personas que puedan acercarse a ella, utilizando además señales luminosas, cintas demarcadoras y carteles.
Durante la obra el Contratista deberá ejecutar los drenajes y depresiones de la napa freática por bombeo que estime correspondiente de modo de mantener el fondo de la excavación sin agua.
Los métodos que el Contratista utilizase deberán eliminar toda posibilidad de daño, desperfectos y perjuicios directos o indirectos a las edificaciones e instalaciones próximas, de todo lo cual será único responsable.
El costo del bombeo directo para la eliminación subterránea, en el caso en que hubiese que efectuar dicho trabajo, se considerará incluido en el precio unitario de la excavación. De tales circunstancias se dejará debida constancia en actas de acuerdo con la Inspección.
El Contratista deberá someter a aprobación de la Inspección el procedimiento y equipos que adoptará para el abatimiento de la napa freática, lo cual debe realizarse sin el arrastre del material fino. Correrá por cuenta del Contratista el suministro de los equipos y herramientas.
Los entibados de madera se utilizarán en zanjas a partir de profundidades mayores a 2,50 m y los tablestacados metálicos en zanjas que superan la profundidad de 3,20 m.
La Inspección se reserva el derecho de alterar estas condiciones de trabajo, en caso que las características de la obra lo requieran. Los entibados de madera completos o estructuras semejantes deberán tener las dimensiones adecuadas a la naturaleza del terreno, de modo de asegurar la perfecta ejecución de la parte de obra correspondiente.
En caso de emplear tablestacados metálicos serán de sistema adecuado para asegurar la hermeticidad del recinto de trabajo.
El tipo y material de las tablestacas y del equipo de hinca a utilizarse deberá minimizar las vibraciones transmitidas al terreno.

Facundo L. Prencis
Director de Infraestructura Escolar
Subsecretaría de Infraestructura Escolar
MUNICIPALIDAD DE AVELLANEDA

Cualquier tipo de obra de contención ejecutada, costo de provisión, hinca y retiro de tablestacados, apuntalamientos necesarios, costo de materiales perdidos, que no se hubieran podido retirar del terreno y demás costos derivados, se consideran incluidos dentro de las categorías de precios unitarios de excavación especificados en la oferta.
Se determina que la ubicación de las cañerías será de 2,00 m desde línea de edificación municipal, la que previamente podrá ser ajustada por la Inspección en función de hechos existentes.
Cuando en el fondo de zanja se encuentren suelos aptos para compactar, la colocación de la capa de asiento se hará previa compactación especial de los 20 cm superiores del suelo del fondo de la excavación.
Cuando el terreno de apoyo por debajo del fondo de la cañería sea inconsistente y no resulte adecuado para la fundación, a juicio de la Inspección, el Contratista deberá profundizar la excavación hasta donde se le indique y reemplazar el material excavado en exceso por grava de tamaño uniforme (promedio 1 pulgada) colocada en capas, tal que el espesor de las mismas compactadas y terminadas no superen los 15 cm.
La profundidad de la zanja quedará definida por la distancia entre el fondo de la misma (antes de colocar la cama de asiento de 10 cm de espesor) y el nivel del terreno, luego de efectuada la limpieza y el emparejamiento del micro relieve. La profundidad de la zanja para instalar las cañerías será variable.
La tolerancia en la cota de fondo de la zanja para la colocación de cañerías, según el perfil longitudinal, no deberá ser superior a 1 cm en valor absoluto.
Por otra parte, las diferencias de pendientes en los tramos o elementos de cañerías no serán superiores en 5 % de las pendientes previstas en el proyecto. Los controles de las cotas de fondo de la zanja se realizarán en puntos separados como máximo 30 mts.
Toda excavación de cualquier tipo efectuada en exceso por el Contratista con cualquier propósito o razón, sea debida o no a fallas del Contratista, será a expensas del mismo.

- **<u>Medición y pago</u>:** La medición y el pago de la excavación de zanjas se realizará por **metro cúbico (m^3)** multiplicando el ancho de zanja indicado, por las profundidades definidas entre el nivel correspondiente al fondo de la zanja terminada (sin la capa inferior de 0,10 m de espesor) y el nivel del terreno luego de efectuada la limpieza y el emparejamiento del microrelieve.
  Las mediciones de profundidad se harán cada treinta (30) metros, en los cambios de pendiente del fondo de la zanja y del terreno y en los lugares que fije la Inspección.
  Para certificar el zanjeo se deben realizar todos los trabajos de acuerdo a lo descripto en el presente ítem, debiendo haberse completado todas las tareas indicadas previas y posteriores a la ejecución del mismo.
  Para un correcto ordenamiento del trabajo y a fin de evitar el deterioro y desmoronamiento de la zanja, no se certificarán tramos de excavación que aventajen en más de 100 metros a las cañerías terminadas, tapadas y aprobadas.
  El excedente de suelo que no fuera a utilizarse para el tapado y compactación se deberá retirar y ser transportado según indicaciones de la Inspección.
  Está incluido en el costo de este ítem la provisión de todos los materiales, equipos y su mantenimiento, herramientas, mano de obra, señalización, medidas de seguridad, pago de derechos y sellados a Entes Públicos o Privados, así como todo otro insumo o tarea necesaria para llevar a cabo lo establecido y especificado precedentemente, según los planos y pliegos de la presente obra, que no reciba pago directo en otro ítem del contrato.
  El adjudicatario realizará todos los trabajos enteros, completos y adecuados a su fin, aunque las especificaciones técnicas y/o planos no lo indiquen en forma explícita, sin que tenga por ello derecho a pago adicional alguno.

2.5.2. Tapado y compactación de zanjas

El presente ítem corresponde a la ejecución del tapado y compactación de zanjas para todas las cañerías colocadas en la red y las conexiones domiciliarias.
Una vez realizada la verificación de la colocación de la cañería por la inspección se procederá inmediatamente al tapado de las zanjas con una primera capa de arena que cubra

Facundo L. Prencipe
Director de Infraestructura Escolar
Subsecretaría de Infraestructura Escolar
MUNICIPALIDAD DE AVELLANEDA

el totalmente el caño, hasta 5 cm sobre el extradós del mismo. Sobre esta capa de arena se agregará suelo lo suficientemente molido en capas que no superen los 20 cm, debidamente compactada a los efectos de que no se produzcan intersticios que permitan hundimientos luego de las primeras lluvias. Los primeros 20 cm sobre el extradós serán con suelo sin cascotes ni piedras que puedan dañar las cañerías; y no se aplicarán golpes ni compactaciones bruscas que puedan romper la cañería. Posteriormente a ello se terminará de igual manera el relleno restante y se habilitará la circulación vehicular. La densidad del relleno no será menor al 90 % del ensayo T-180 del suelo de la excavación.
Los equipos mecánicos de compactación podrán ser placa vibratoria o pisón vibro-compactador o similar, de dimensiones, peso y frecuencia vibratoria adecuada al tipo de terreno y de obra. Los equipos deberán ser presentados a la Inspección para su aprobación antes de comenzar los trabajos.
Si luego de terminados los rellenos se produjeran asentamientos de los mismos, la Inspección fijará en cada caso al Contratista, un plazo para completarlos y en caso de incumplimiento se hará pasible de la aplicación de una multa de acuerdo al Pliego de Especificaciones Técnicas Particulares, sin perjuicio del derecho de la Municipalidad de disponer la ejecución de los trabajos necesarios por cuenta del Contratista.

- **Medición y pago:** La medición del ítem se realizará por **metro cúbico (m3)** multiplicando el ancho de zanja indicado, por las profundidades definidas entre la zona de cuna del caño y el nivel del terreno terminado. Las mediciones de profundidad se harán cada treinta (30) metros, en los cambios de pendiente del fondo de la zanja y del terreno y en los lugares que fije la Inspección.

2.5.3. Caños perfilados de PVC 400, 500, 600, 800, 1000 y 1200 mm

Material
El material será cloruro de polivinilo perfilado (diseño de pared estructural con perfiles doble T), apto para uso en desagües pluviales y cloacales y, en general, para transporte de líquidos por gravedad. El fabricante del tubo deberá ser también el fabricante del perfil estructural que conforma la pared del tubo. No se aceptarán productos para los que no exista una responsabilidad integral por la elaboración del mismo.
Deberá satisfacer las Normas DIN 16.961, partes 1 y 2 y ASTM D 1748/97, F 1697 y D 2321; y las normas IRAM concordantes a las anteriores, que establecen dimensiones y características técnicas.

Tramos
Los caños (tubos) tendrán una longitud variable entre 3 y 12 m con tolerancias de ±12 %, pudiéndose solicitar de longitudes especiales según el caso. No se admitirán cañerías deformadas tanto en su diámetro como en su eje. El material que presentare tales defectos será rechazado y el proveedor deberá proceder a su reposición en forma inmediata.
Para tubos de diámetros mayores o iguales a 1100 mm la rigidez del perfil de la pared deberá ser igual o mayor a 600 mm4/mm (Perfil Tipo 3).

Uniones
La unión entre tubos se efectuará por medio de piezas especiales al efecto, provista en la cantidad necesaria con los tubos, aptas para ser soldadas químicamente tal que permitan lograr la estanqueidad y hermeticidad de la cañería colocada sin reducir el diámetro interno en forma importante. Tanto los tubos como las piezas de conexión deberán cumplir con los requisitos especificados en la normas ASTM D 2564 o ASTM D 2855 y las normas IRAM concordantes con las anteriores.

Deficiencias de las Cañerías
Todas las cañerías responderán a las exigencias establecidas en el presente Pliego.
Todas las cañerías, cualquiera fuese el material constitutivo de las mismas, llevarán el correspondiente sello de certificación IRAM. La Inspección requerirá el certificado de fábrica respectivo donde conste la partida de la que proceden.

Facundo L. Prencis
Director de Infraestructura Escolar
Subsecretaría de Infraestructura Escolar
MUNICIPALIDAD DE AVELLANEDA

Si la cañería propuesta por el Oferente no tuviere control de calidad IRAM, la Municipalidad podrá:
- Requerir los resultados de Control de Calidad realizado por el fabricante y/o de las inspecciones realizadas por un Organismo Independiente de Certificación, siguiendo las prescripciones de la Norma EN 29002, a los fines de decidir su aceptación o su rechazo.
- Requerir al Contratista, en caso de aceptar la cañería, la realización de la totalidad de los ensayos previstos en las Normas bajo las cuales fue fabricada, y con las condiciones allí establecidas a su costo en un Laboratorio que designará la Municipalidad. En tal caso, la clase de ensayo y frecuencia respectiva será definida por la Inspección.

Todas las cañerías deberán ser aprobadas por la Inspección antes de ser instaladas.
La aprobación de los caños por parte de la Municipalidad no exime al Contratista de la obligación de efectuar las reparaciones o cambios de los caños y piezas especiales que acusaran fallas o pérdidas al efectuar las pruebas de las cañerías colocadas, corriendo los gastos que ello demandaren por su exclusiva cuenta.

Manipuleo
El manipuleo, carga, descarga y transporte, almacenamiento y estibaje de los caños deberá efectuarse de acuerdo a la norma IRAM 13.445.

Pegamento
El adhesivo a emplear responderá a la Norma IRAM 13.385, siendo provisto junto con la cañería a entregar en cantidad suficiente.

- **Medición y pago:** La medición de la Provisión y Colocación de Tubos de PVC es por **metro lineal (m l)** de cañería colocada y aprobada por la Inspección de Obra, de acuerdo con las especificaciones dadas en los planos de proyecto y las longitudes medidas en obra.
  El pago se realizará por metro lineal de conducto instalado y aprobado.
  Para un correcto ordenamiento del trabajo y a fin de evitar el deterioro y desmoronamiento de la zanja, no se certificarán tramos de excavación que aventaje en más de 100 metros a las cañerías terminadas, tapadas y aprobadas.
  Para certificar la Provisión y colocación de tubos de PVC, se deben realizar todos los trabajos de acuerdo a lo descripto en el presente ítem, debiendo haberse completado todas las tareas indicadas previas y posteriores a la ejecución del mismo.
  Está incluido en el costo de este ítem la provisión de todos los materiales, equipos y su mantenimiento, herramientas, mano de obra, señalización, medidas de seguridad, pago de derechos y sellados a Entes Públicos o Privados, así como todo otro insumo o tarea necesaria para llevar a cabo lo establecido y especificado precedentemente, según los planos y pliegos de la presente obra, que no reciba pago directo en otro ítem del contrato.
  El adjudicatario realizará todos los trabajos enteros, completos y adecuados a su fin, aunque las especificaciones técnicas y/o planos no lo indiquen en forma explícita, sin que tenga por ello derecho a pago adicional alguno.

2.5.4. Caños de Hormigón 400, 500, 600, 800, 1000 y 1200 mm

La Contratista proveerá la cañería de Hormigón Armado para conducciones sin presión interna, completa, de conformidad con la Norma Iram 11503-86/Clase III, "Caños de hormigón armado sin pre-compresión para desagües", y restante documentación contractual.
La Contratista deberá presentar una Declaración certificando que los caños y juntas suministrados cumplen con los estándares de calidad requeridos.
Todos los caños podrán ser inspeccionados en Fábrica de acuerdo con las disposiciones de las normas de aplicación y requisitos establecidos en la presente especificación. La Contratista notificará a la Inspección por escrito la fecha de comienzo de su fabricación, por lo menos 15 (quince) días antes del comienzo de cualquier etapa de fabricación del caño, excepto que suministre este último con sello de conformidad IRAM y que el comienzo de la fabricación sea anterior a la fecha del Contrato. Durante la fabricación de los caños, la Inspección tendrá acceso a todas las áreas donde se realice dicha fabricación, y se le

Facundo L. Prencis
Director de Infraestructura Escolar
Subsecretaría de Infraestructura Escolar
MUNICIPALIDAD DE AVELLANEDA

permitirá realizar todas las inspecciones que sean necesarias para verificar el cumplimiento de las Especificaciones.
Se realizarán ensayos de los caños de hormigón armado. La Inspección seleccionará las muestras y elegirá el laboratorio. Todas las pruebas serán realizadas conforme a la Norma IRAM 11503/1 986.
Prueba de Absorción: La prueba de absorción podrá ser realizada para determinar la cantidad de humedad absorbida por el hormigón.
Prueba de resistencia de Tres Aristas: La prueba de resistencia de tres aristas podrá ser realizada para determinar la resistencia del caño y la carga que podrá ser soportada por la misma.
Las uniones de caños serán de espiga y enchufe con aro de caucho según Norma IRAM 11503/1986. Las juntas deberán ser herméticas y a prueba de raíces de acuerdo con los requisitos de ASTM C-443. Las juntas tendrán centraje propio y cuando la junta fuese hecha adecuadamente, el aro de caucho deberá quedar uniformemente aprisionado entre la espiga y el enchufe.
La instalación se ajustará a los requisitos aplicables de las presentes especificaciones técnicas, a las instrucciones suministradas por el fabricante de caños, y a las indicaciones de la Inspección.
Los aros de caucho responderán a la Norma IRAM 113047/1974. Sin desmedro de las Normas citadas, serán de aplicación en lo que corresponda las Normas IRAM del Vocabulario 91.100.30-30; "Caños" y del Vocabulario 91.100.30-10: "Hormigón" del Catálogo ÍRAM 2001, como asimismo toda otra Norma- sea nacional o internacional - que disponga la inspección de Obra.

- **Medición y pago:** La medición de la Provisión y Colocación de caños de hormigón armado es por **metro lineal** (**m l**) de cañería colocada y aprobada por la Inspección de Obra, de acuerdo con las especificaciones dadas en los planos de proyecto y las longitudes medidas en obra.
  El pago se realizará por metro lineal de conducto instalado y aprobado.

  Para certificar la Provisión y colocación de caños de hormigón armado, se deben realizar todos los trabajos de acuerdo a lo descripto en el presente ítem, debiendo haberse completado todas las tareas indicadas previas y posteriores a la ejecución del mismo.
  Esta incluido en el costo de este ítem la provisión de todos los materiales, equipos y su mantenimiento, herramientas, mano de obra, señalización, medidas de seguridad, pago de derechos y sellados a Entes Públicos o Privados, así como todo otro insumo o tarea necesaria para llevar a cabo lo establecido y especificado precedentemente, según los planos y pliegos de la presente obra, que no reciba pago directo en otro ítem del contrato.
  El adjudicatario realizará todos los trabajos enteros, completos y adecuados a su fin, aunque las especificaciones técnicas y/o planos no lo indiquen en forma explícita, sin que tenga por ello derecho a pago adicional alguno.

2.6. Cámaras de Inspección y Sumideros

2.6.1. Ejecución de cámaras de inspección - incluye marcos y tapas Ejecución de sumideros tipo 1 - tipo 2 - tipo 3

Se construirán en un todo de acuerdo con los planos respectivos.
Los paramentos de hormigón deberán quedar lisos, sin huecos, protuberancias o fallas. Las deficiencias que se notaren deberán subsanarlas el Contratista a satisfacción de la Inspección, la que podrá exigirle la ejecución de un enlucido con mortero. Asimismo, los paramentos de mampostería irán revocados interiormente con mortero MI de 0,015 m de espesor mínimo.
Los marcos y las grapas para escalones, si fuera el caso, serán colocados por personal especializado de modo de asegurar su completa inmovilidad.
Los marcos, tapas y rejas para cámaras, bocas y sumideros, así como materiales metálicos suplementarios, podrán ser de hierro fundido gris o hierro fundido dúctil, con las condiciones que para uno de ellos se establecen seguidamente:

Facundo L. Frencis
Director de Infraestructura Escolar
Subsecretaría de Infraestructura Escolar
MUNICIPALIDAD DE AVELLANEDA

- Elementos de Hierro Fundido Gris (Grafito Laminar).
- Deberán estar libres de rebarbas y perfectamente limpias.
- Se verificarán a fin de verificar que no presenten grietas, fisuras, desigualdades, incrustaciones o escorias, sopladuras, porosidades o cualquier otro defecto.
- La fundición a emplear será de calidad no inferior a la figura 16 de la Norma IRAM 556/1951 NIO y complementarias. Los ensayos deberán realizarse de acuerdo a las Normas IRAM 510/1982 e IRAM-IAS 500-20/1976 y 500-102-1/1987, sin desmedro de la aplicación, cuando corresponda, de las Normas IRAM del Vocabulario 77.0.40-99: "Otros Métodos de Ensayos e Metales", del Catálogo IRAM 2001.
- Llevarán un recubrimiento asfáltico que responderá a las siguientes especificaciones:
  La pintura será de base asfáltica, estará diluida con solventes apropiados para producir un líquido que pueda aplicarse en frío a pincel o soplete, poseerá buenas propiedades de nivelación, no producirá burbujas durante su aplicación, será homogénea y libre de cualquier producto que altere las características del agua potable. Responderá a las siguientes exigencias:

- Punto de inflamación (Norma IRAM-IAP A 6551/1974).....	ºC	Mín. 40
- Agua (Norma IRAM 6551-IAP A 6551/1976)	g%g	Máx. 0.5 %
- Cenizas.....	%g	Máx. 0.5 %
- Tiempo de secado (Norma IRAM 1228/1991)	hs	Máx. 3
- Asentamiento.....	Máx.	1.5 : 1

(relación de volátil en la mitad superior, a volátil en la mitad inferior, después de dejar en reposo 5 hs)

Esmalte a aplicar en caliente a base de asfalto

No contendrá productos derivados de la hulla y estará mezclado con material inerte. será homogéneo, no formará espuma al ser aplicado y cumplirá con los siguientes requisitos:

		Máx.	Mín.
Punto de ablandamiento (IRAM 115/1959 NIO)	ºC	95	120
Material inerte (cenizas)	g% g	20	35
Peso específico a 25 ºC	t/m3	1.15	1.25
Punto de inflamación Cleveland (IRAM-IAP A 6555/1974)	ºC	230	------
Penetración (IRAM 6576)	%	5	10
A 45 ºC - 50 g - 5 seg.		15	35
Absorción de agua - 35 semanas	g% g	------	1.50

Ejecución del revestimiento

La pintura de imprimación podrá ser aplicada a pincel o a soplete sobre superficie limpia y seca.

Entre la aplicación de la imprimación y la del esmalte, no deberá transcurrir un lapso mayor que el indicado por el fabricante de los productos.

Éste deberá indicar, además, temperatura de calentamiento del esmalte y aplicación del mismo, rango de temperaturas dentro del cual puede calentarse el producto sin que sufra alteración y tiempo durante el cual puede permanecer a esas temperaturas.

La tolerancia en el peso que se admitirá con respecto a un peso específico de la fundición de 7800 Kg/m3 será del 7% (siete por ciento) en más o en menos.

Antes de su instalación los marcos, tapas y rejas deberán ser aprobadas por la Inspección. Previamente, la misma podrá exigir se verifiquen las condiciones especificadas en un laboratorio a designar por la Municipalidad de Pérez.

Los gastos que ello origine correrán por cuenta del Contratista y se considerarán incluidos en los precios de los ítems respectivos.

Diseño de las tapas

Sección neta mínima - para acceso del hombre - de 600 milímetros de diámetro.

Orificios de ventilación con una superficie mínima de 85 centímetros cuadrados.

Altura mínima del marco = 100 milímetros.

Facundo L. Prencis
Director de Infraestructura Escolar
Subsecretaría de Infraestructura Escolar
MUNICIPALIDAD DE AVELLANEDA

Apertura articulada.
Elemento de Hierro Fundido Dúctil (Grafito Esferoidal)
Se ajustarán a la Norma Europea EN 124-1994 aprobada por el Comité Europeo de Normalización. Responderán en un todo a la clasificación D-400.
El diseño de las tapas cumplirá las condiciones establecidas para las tapas de hierro fundido gris, en el Apartado anterior.
Antes de su instalación, los marcos, tapas, rejas y demás accesorios deberán ser aprobados por la Inspección.

Grapas para Escalones
Las grapas para escalones se construirán con barras de acero de alto límite de fluencia de 25 mm de diámetro, dobladas en forma tal que presenten un ancho mínimo de 0,30 m y sobresalgan por lo menos 0,10 m con respecto al paramento. Las ramas que penetren en los muros tendrán 0,30 m de longitud total mínima.
Una vez preparadas, se las someterá a un proceso de zincado por inmersión en un baño de zinc fundido. La densidad del zincado no será menor de 600 gramos / metro cuadrado y deberá estar uniformemente distribuido en la superficie de las grapas.
La Inspección podrá requerir al Contratista, la verificación del zincado en un Laboratorio a designar por la Municipalidad de Pérez. Los gastos que ello originen no recibirán pago directo alguno y se considerarán incluidos en los precios unitarios del ítem respectivo.

Bulones de Anclaje
Serán fabricados y cumplirán con SSPWC y subsecciones 206-1.4.1. y 209-2.2. Asimismo, los bulones cumplirán con ASTM A307 grado A, su fabricación con ASTM A36 y los elementos de acero inoxidable con ASTM A320, tipo 301, 316.
Los bulones de anclaje para equipos serán de acero inoxidable según norma AISI 316 con tuercas planas.
Donde se indiquen anclajes tipo expandido serán de acero inoxidable según norma AISI 316.
Los anclajes no empotrados o sumergidos serán de acero inoxidable 316.

Bulones y tuercas
Cuando no estén enterrados ni sumergidos y salvo que se indique lo contrario, los bulones y las tuercas serán de acero galvanizado.
El acero, salvo indicación en contrario, responderá a ASTM A307 grado A ó B y las partes roscadas a ASTM A36.
A menos que se indique lo contrario, los bulones, bulones de anclaje, tuercas y arandelas que queden sumergidas o enterrados o incluidos en estructuras hidráulicas, serán de Acero Inoxidable según Norma AISI 316.

• **Medición y pago:** La medición y el pago de la ejecución de Cámaras de HºAº es por **unidad (U)** de Cámara ejecutada y aprobada por la Inspección de Obra, de acuerdo con las especificaciones dadas en los planos de proyecto ejecutivo y las longitudes medidas en obra.
Para certificar la ejecución de las Cámaras de HºAº, se deben realizar todos los trabajos de acuerdo a lo descripto en el presente ítem, debiendo haberse completado todas las tareas indicadas previas y posteriores a la ejecución del mismo.
Está incluido en el costo de este ítem la provisión de todos los materiales, equipos y su mantenimiento, herramientas, mano de obra, señalización, medidas de seguridad, pago de derechos y sellados a Entes Públicos o Privados, así como todo otro insumo o tarea necesaria para llevar a cabo lo establecido y especificado precedentemente, según los planos y pliegos de la presente obra, que no reciba pago directo en otro ítem del contrato.
El adjudicatario realizará todos los trabajos enteros, completos y adecuados a su fin, aunque las especificaciones técnicas y/o planos no lo indiquen en forma explícita, sin que tenga por ello derecho a pago adicional alguno.

Facundo L. Prencis
Director de Infraestructura Escolar
Subsecretaría de Infraestructura Escolar
MUNICIPALIDAD DE AVELLANEDA

RUBRO A.06. RED VIAL

1. Tareas Previas

1.1. Apertura de calles

Se designará así al trabajo de remoción, levantamiento, carga y transporte de los suelos de todo tipo, incluso materiales cualquiera sea su índole que al momento de licitarse los trabajos se hallen situados dentro de la zona de obras y de proyecto, y ubicados en la superficie de terreno natural o bajo la misma, incorporados en el espesor del manto que resulte necesario remover para la total y correcta ejecución del proyecto que se licita, y en un todo de acuerdo con los planos que conforman el mismo.
Comprenden dichos trabajos: El replanteo previo al comienzo de las obras de la planialtimetría del área, su amojonamiento y documentación gráfica correspondiente, la limpieza previa del terreno en el ancho y longitud de proyecto, remoción y levantamiento de estructuras existentes, y la remoción y levantamiento de suelos de cualquier tipo.
La presencia de agua durante las tareas de excavación, cualquiera sea su origen y causa, deberá ser eliminada por el Contratista mediante procedimiento adecuado, el cual deberá ser sometido a consideración de la Inspección de Obra.
El equipo a utilizar será el más apropiado a juicio del Contratista y aprobado por la Inspección.
El Contratista está obligado a recabar toda la información previa respecto a la existencia de instalaciones de cualquier tipo a fin de tomar las previsiones del caso.
Los trabajos de achique, tablestacados, defensas, etc., que resulten necesarios realizar a juicio de la Inspección, estarán incluidos en el precio unitario de este ítem.

- **Medición y pago:** Todos los trabajos enunciados en el punto anterior estarán incluidos en el precio unitario cotizado. Este ítem se pagará por **metro cuadrado (m^2)** de áreas terminadas y aprobadas por la Inspección de Obra.

1.2. Preparación del terreno - Compactación de subrasante

Este trabajo consiste en el escarificado del terreno natural en el ancho de proyecto en una profundidad de 0,20 m. Posteriormente se procederá a efectuar la compactación, previo regado, alcanzando la misma un 95% de la densidad correspondiente a la humedad óptima obtenida para dicho suelo con el ensayo *Proctor Standard*. Con el objeto de efectuar los controles de compactación se tomarán densidades a razón de una cada 300 m^2, como mínimo, pudiendo aumentar el número de ensayos de densidad si así lo considera necesario la Inspección de Obra. En caso de que las mismas no sean aprobadas por la Inspección se repetirán las acciones hasta lograr el porcentaje de compactación requerido. El equipo a utilizar para la compactación será el que el Contratista considere apropiado para obtener las densidades requeridas previa aprobación por parte de la Inspección. Todos los ensayos y equipos necesarios para el control de compactación serán por cuenta y cargo del Contratista.

- **Medición y pago:** Todos los trabajos enunciados en el punto anterior estarán incluidos en el precio unitario cotizado. Este ítem se pagará por **metro cuadrado (m^2)** de subrasante compactada y aprobada por la Inspección de Obra.

2. Calzadas

2.1. Entoscado

Este trabajo consistirá en la formación de bases o sub-bases de tosca utilizando materiales aptos para tal fin en un todo de acuerdo con estas especificaciones, con lo indicado en los planos de proyecto y con lo ordenado por la Inspección de Obra.

Facundo L. Prencis
Director de Infraestructura Escolar
Subsecretaría de Infraestructura Escolar
MUNICIPALIDAD DE AVELLANEDA

La identificación de los yacimientos de suelos deberá ser realizada por los oferentes en la etapa de estudio y preparación de la oferta.
El Contratista deberá presentar el acuerdo y conformidad del propietario del suelo correspondiente al sitio de emplazamiento del yacimiento que propone utilizar.
Todo relleno o terraplenamiento se hará exclusivamente con materiales aptos para tal fin.
En términos generales el material de rellenos deberá ser homogéneo y de bajo índice de plasticidad, según lo especificado en el Pliego de Especificaciones Técnicas Particulares y planos.
En ningún caso se admitirá para rellenos tierra vegetal, de alto límite de plasticidad o de contenido de materiales no áridos o extraños.
Para todos los casos, el Contratista deberá solicitar a la Inspección la aceptación del suelo a utilizar, estando además comprometido a retirar, por su cuenta y costeo, el suelo no apto y/o rechazado.
La capas a compactar no excederán los 20 cm de espesor de suelo suelto y no se comenzará la compactación de la siguiente capa hasta no contar con la aprobación de la capa inmediata anterior por parte de la Inspección de Obra que el Contratista esta obligado a solicitar.
La compactación del suelo se efectuará por medios mecánicos, en forma sistemática y de manera que permita un control eficiente.
El suelo compactado tendrá la necesaria humedad para asegurar la densidad máxima de compactación, conforme a ensayos Proctor que la Inspección de Obra solicitará al Contratista, a razón de una cada 300 m^2 como mínimo, pudiendo aumentar el número de ensayos de densidad si así lo considera necesario. Todos los ensayos y equipos necesarios para el control de compactación serán por cuenta y cargo del Contratista.
La Inspección podrá exigir que se retire del terraplén todo volumen de suelo con humedad excesiva y se la reemplace con material apto. Esta sustitución será por cuenta exclusiva del Contratista y, por consiguiente, el trabajo no será medido ni pagado.
Cuando el suelo se halle en forma de bloques o terrones se lo desmenuzará antes de incorporarlo en el terraplén.
Cuando el contenido de humedad natural en el suelo se halle por debajo del límite inferior establecido deberá agregársele la cantidad de agua necesaria para lograr un contenido de humedad entre los límites especificados.
El equipo de compactación será del tipo adecuado para cada clase de suelo a compactar y deberá ejercer la presión necesaria para obtener las densidades fijadas.
El riego de protección de toda capa terminada será efectuado con una emulsión asfáltica a razón de 1 l/m2. El tipo de emulsión y su calidad deberá ser aprobado por la Inspección de Obra.

- **Medición y pago:** Todos los trabajos enunciados en el punto anterior estarán incluidos en el precio unitario cotizado. Este ítem se pagará por **metro cuadrado (m^2)** de paquete estructural terminado y aprobado y en los espesores de proyecto.

2.2. Suelo - cemento

Los trabajos consisten en la ejecución de una base formada por suelo y cemento portland, conforme a detalles y disposiciones indicadas en los planos.

2.2.1. Materiales

Podrá emplearse cualesquiera de los tipos de cemento portland normales aprobados según Normas IRAM.
El agua deberá estar libre de cantidades perjudiciales de álcalis, ácidos o materias orgánicas o cualquier otro agente contaminante; el agua potable se considera satisfactoria como índice de referencia.
El suelo a emplear será el especificado como apto para ejecución de terraplenes.

Facundo L. Prencis
Director de Infraestructura Escolar
Subsecretaría de Infraestructura Escolar
MUNICIPALIDAD DE AVELLANEDA

Las cantidades exactas de cemento portland y agua a agregar, la densidad a la cual la mezcla debe compactarse, los espesores y el porcentaje de contenido de cemento se ajustarán a lo indicado en los planos.

2.2.2. Ejecución

Los suelos que se utilicen para la construcción de bases o sub-bases con suelo cemento deberán ser preparados en planta o sobre la superficie a recubrir según sea el proceso constructivo.
De acuerdo con el volumen de suelo a mezclar, se determinará la cantidad de cemento a utilizar.
La mezcla de los materiales podrá efectuarse en planta central o por mezcla en tránsito.
La compactación se iniciará inmediatamente después de la distribución del material. No se admitirá el uso de equipo de compactación vibratorio.
El proceso de compactación deberá terminar como máximo dentro de las 4 horas posteriores a la finalización del mezclado.
La densidad de la base será como mínimo el 100% de la densidad obtenida por medio del Ensayo de la Norma V.N-E-19-66.
El curado se efectuará manteniendo húmeda la superficie por medio de riegos de agua durante los primeros días, por un lapso que asegure la hidratación del cemento, sin producción de fisuras o grietas.
Cada vez que se interrumpan las tareas, se efectuará un corte vertical en los extremos de la base o sub-base terminada de modo que no quede material suelto o mal compactado. El material retirado no recibirá pago alguno.
No se permitirá la circulación sobre las partes terminadas hasta que la mezcla haya endurecido suficientemente, apreciación que está reservada a juicio exclusivo de la Inspección de Obra y en ningún caso antes de los 7 días a partir del comienzo del curado.

2.2.3. Condiciones para la recepción

Compactación: El control de compactación se efectuará a razón de un ensayo por cada 200 m2 de base o sub-base.
En cada una de las capas deberá obtenerse por compactación en la forma indicada, un peso específico de material seco no inferior al máximo determinado mediante el ensayo descripto en la Norma V.N-E-19-66 (“Compactación de mezclas de suelo cemento y suelo cal”).
Lisura: La Lisura superficial se controlará en los lugares que la Inspección de Obra lo juzgue conveniente, a tal fin usará una regla de 3 m de largo que se colocará paralelamente al eje del tramo y transversalmente al mismo, en ningún lugar se admitirán depresiones de más de 5mm.
Ancho: No se admitirá ninguna sección de la base cuyo ancho no alcance la dimensión indicada en los planos.
Espesor: En los lugares que la Inspección lo estime conveniente, como mínimo donde se determine el peso específico aparente, se medirá el espesor de la capa. No se admitirá en ningún caso que el espesor sea inferior al indicado en los planos.
Los defectos que exceden las tolerancias indicadas en cuanto a compactación, perfil transversal, lisura y espesor se corregirán demoliendo la sección defectuosa y reconstruyéndola con el mismo tipo de mezcla, a exclusivo costo de la Contratista.

- **Medición y pago:** Todos los trabajos enunciados en el punto anterior estarán incluidos en el precio unitario cotizado. Este ítem se pagará por **metro cuadrado (m^2)** de paquete estructural terminado y aprobado y en los espesores y anchos de proyecto.
  El precio será compensación total por la preparación de la superficie a recubrir, provisión, carga, descarga y acopio del suelo, escarificado y pulverización del suelo, distribución y mezcla de los materiales, provisión, carga, transporte, descarga y acopio del cemento, derechos de extracción, provisión, bombeo, transporte y distribución del agua, humedecimiento, perfilado y compactación de la mezcla, corrección de los defectos constructivos; ensayos de densidad, terminación y curado de la mezcla;

Facundo L. Prencis
Director de Infraestructura Escolar
Subsecretaría de Infraestructura Escolar
MUNICIPALIDAD DE AVELLANEDA

acondicionamiento, señalización y conservación de los desvíos y banquinas durante la construcción de las obras y por todo otro trabajo y herramientas necesarios para ejecución de los trabajos especificados.

2.3. Suelo - cal

Este trabajo consistirá en el tratamiento con cal de los suelos en el espesor indicado en los planos del proyecto.
El mismo comprende las operaciones de pulverización, adición de cal, mezclado, riego y compactación del material mezclado a la densidad requerida.

2.3.1. Materiales y equipos

La cal debe ser hidráulica hidratada y deberá responder a los requerimientos de “Cal Hidráulica Hidratada” que se especifican en la Norma IRAM 1508.
El agua usada para el mezclado de curado debe ser razonablemente limpia, no contendrá materias nocivas, como ser: azúcares, sustancias húmicas, aceites, sales, álcalis, y cualquier otra reconocida como tal; el contenido de sulfatos, expresado en anhídrido sulfúrico, será como máximo de un gramo por litro.
El agua potable podrá ser utilizada sin ensayos previos.
El suelo deberá ser el suelo seleccionado que se indique en los planos.
La cal se incorporará en la proporción indicada en los planos.
El equipo requerido deberá reunir todos los elementos para completar los trabajos aquí especificados, deberá estar en la obra aprobado por la Inspección de Obra antes del comienzo de las operaciones constructivas.

2.3.2. Método Constructivo

El propósito primordial de esta especificación es asegurar una capa completa de material tratado conteniendo una mezcla uniforme de cal, libre de áreas segregadas o sueltas, de densidad y contenido de humedad uniforme, homogénea en todo su espesor y ancho, y con una superficie apta para colocar las capas subsiguientes. Será responsabilidad del Contratista regular la secuencia de su trabajo, aplicar la cantidad de cal indicada en los planos de proyecto, conservar adecuadamente las secciones de trabajo ya ejecutadas, y rehacer las capas cuando sea necesario para alcanzar los requerimientos expresados previamente.
El Contratista deberá hacer ensayos preliminares de densidad y tener en cuenta la reducción de la misma en suelos de alta plasticidad cuando se le agrega cal, que ocasiona un aumento en el espesor de la capa tratada.
Una vez que el suelo ha sido conformado la capa de ser tratada será parcialmente pulverizada.
Todos los materiales perjudiciales como tocones, raíces, tepes, etc., y agregados mayores de 10 cm deberán ser eliminados.
Los equipos para este trabajo pueden consistir en escarificador, rastra de discos y/o mezcladora rotativa. Pueden ser usados otros equipos capaces de producir los resultados deseados, previa aprobación de la Inspección de Obra.
La cal hidratada será distribuida sólo en aquellas áreas donde las operaciones de mezclado inicial se puedan completar durante la misma jornada de trabajo. La aplicación y la mezcla de la cal con el suelo será realizada por el método de “Aplicación en Seco”.
La compactación de suelo-cal debe comenzar inmediatamente después del mezclado final, a menos que la Inspección de Obra apruebe lo contrario.
Se deberá conservar y mantener la capa ejecutada mediante riegos periódicos de agua, con la finalidad de evitar el secado de la misma, hasta que sea cubierta con material que constituirá la base o sub-base.
Al completar los trabajos de cada tramo, se confeccionará la junta de construcción, cortando los bordes de la capa construida a fin de que aparezca una superficie vertical nítida, libre de material que no este fuertemente adherido.

Facundo L. Prencis
Director de Infraestructura Escolar
Subsecretaría de Infraestructura Escolar
MUNICIPALIDAD DE AVELLANEDA

2.3.3. Condiciones para la recepción

Para el control del grado de compactación de cada capa de suelo-cal, se determinará la densidad de compactación, efectuando ensayos a razón de, por lo menos, uno cada 300 m2.
En cada una de las capas deberá obtenerse, por compactación, en la forma indicada, un peso específico aparente del material seco, no inferior al máximo determinado mediante el ensayo descripto en la Norma de Ensayo de DNV "Compactación de mezclas de suelo cal y suelo cemento".
Este ensayo deberá realizarse con muestras extraídas del suelo en el momento de realizarse la compactación.
El espesor de la capa tratada con cal debe determinarse mediante perforaciones realizadas a intervalos tales que cada ensayo sea representativo de no más de 300 m2 de superficie.
El espesor promedio de cada sección de capa tratada con cal construido en un día debe ser por lo menos igual al espesor indicado en los planos.
En caso que los ensayos de densidad indiquen que no se ha alcanzado la densidad solicitada se delimitará el área y la misma será reconstruida por el Contratista sin recibir pago alguno por ese concepto.
Todos los elementos y equipos y ensayos necesarios para controlar la densidad alcanzada serán por cuenta y cargo de la empresa Contratista.

- **Medición y pago:** Todos los trabajos enunciados en el punto anterior estarán incluidos en el precio unitario cotizado. Este ítem se pagará por **metro cuadrado (m^2)** de paquete estructural terminado y aprobado, y en los espesores y anchos de proyecto.
  El precio será compensación total por la preparación de la superficie a recubrir, provisión, carga, descarga y acopio del suelo, escarificado y pulverización del suelo, distribución y mezcla de los materiales, provisión, carga, transporte, descarga y acopio de la cal, derechos de extracción, provisión, bombeo, transporte y distribución del agua, humedecimiento, perfilado y compactación de la mezcla, corrección de los defectos constructivos; ensayos de densidad, terminación y curado de la mezcla; acondicionamiento, señalización y conservación de los desvíos y banquinas durante la construcción de las obras y por todo otro trabajo y herramientas necesarios para ejecución de los trabajos especificados.

2.4. Base granular

Consiste en la ejecución de una base del espesor y ancho consignado en los planos de proyecto con estabilizado granular, mediante mezcla de agregados pétreos, agua y eventualmente cal y/o suelo.

2.4.1. Materiales y equipos

Se define como agregado pétreo a aquellos materiales granulares obtenidos por zarandeo directamente aprovechables, como así también los obtenidos por trituración de fragmentos de macizos rocosos y/o gravas de dimensiones superiores a los 38 mm.
El suelo, en caso de ser necesario, será seleccionado y no contendrá materia orgánica. El porcentaje en que intervenga, su granulometría y constantes físicas deberán permitir satisfacer las exigencias de calidad de la mezcla solicitadas en el proyecto.
Cuando las características del suelo no respondan a lo antedicho podrá mejorar sus condiciones tratándolo con cal a su exclusivo costo.
Cuando el Contratista opte por la incorporación de cal, el agua que se utilice no contendrá sustancias que modifiquen el proceso normal de reacción de la cal.
El Contratista deberá presentar para su aprobación la fórmula de obra la que deberá estar fundamentada mediante ensayos, incluyendo las tolerancias granulométricas de cada tamiz para el control de calidad y el proceso constructivo.
El estabilizado granular deberá ser elaborado en planta y deberá ser densificado mediante utilización de compactadores autopropulsados.

Facundo L. Prencis
Director de Infraestructura Escolar
Subsecretaría de Infraestructura Escolar
MUNICIPALIDAD DE AVELLANEDA

Después de concluido el proceso constructivo y previo a la ejecución de los controles topográficos y de densidad se deberá efectuar la imprimación, luego de lo cual, y en un plazo de 10 días, se deberá colocar la carpeta asfáltica, no permitiéndose el tránsito durante ese lapso.
Las tomas de muestras y ensayos para control de densidades se harán cada 100 metros. Los gastos que ello demande estarán a cargo de la Contratista.

- **Medición y pago:** La base granular se medirá en **metros cuadrados (m^2)** y la superficie se calculará multiplicando el ancho teórico por la longitud realmente ejecutada en el espesor de proyecto.
  El trabajo medido en la forma especificada se pagará al precio unitario cotizado por los metro cuadrado (**m^2**) aprobados.
  El precio será compensación total por la preparación de la superficie a recubrir, provisión, carga, descarga y acopio del suelo, derechos de extracción y explotación, preparación del estabilizado en planta, distribución y mezcla de los materiales, provisión, bombeo, transporte y distribución del agua, humedecimiento, perfilado y compactación de la mezcla, corrección de los defectos constructivos; ensayos de densidad, terminación y curado de la mezcla; acondicionamiento, señalización y conservación de los desvíos y banquinas durante la construcción de las obras y por todo otro trabajo y herramientas necesarios para ejecución de los trabajos especificados.

2.5. Enripiado

Las presentes especificaciones reglamentan la ejecución de la capa de ripio, o de ripio y suelo, distribuida y perfilada, del tipo y diámetros indicados en los planos de proyecto y en las Especificaciones Técnicas Particulares de la obra.
Para lo que no está contemplado ni modificado por estas especificaciones tiene validez lo establecido en las especificaciones y normas de la Dirección Nacional de Vialidad.
El procedimiento a ejecutar comprende las siguientes operaciones:

a) Acondicionamiento y compactación de la subrasante: La misma será abovedada de acuerdo a los planos o a las órdenes de la Inspección. Se deberán eliminar todas las irregularidades a fin de lograr un enripiado de espesor uniforme.
b) El ripio o mezcla de ripio y suelo destinado a la formación del enripiado deberá responder a las siguientes exigencias de granulometría y plasticidad:

Pasa tamiz	%
1” (25 mm)	100
Nº4	50-90
Nº 40 (420 µ)	20-50
Nº 200 (74 µ)	10-25

Tabla 2

Índice de plasticidad % ..... de 5 a 10
Límite líquido % ..... Menor de 35

c) Provisión, colocación, distribución, compactación y perfilado de una capa de ripio en los espesores de proyecto, o de la mezcla de ambos en caso de corresponder.
d) Librado al tránsito.

La medición y control de espesores se efectuará cada 50m una vez efectuada la tarea de compactación. A esos fines se extraerán 3 probetas, una en el centro y dos a cada lado, no aceptándose valores que difieran en más del 5% del espesor teórico.
El equipamiento para la ejecución de las tareas enunciadas será provisto por el Contratista, previa conformidad de la Inspección de Obra.

- **Medición y pago:** El enripiado se medirá en **metro cuadrado (m^2)** y la superficie se calculará multiplicando el ancho teórico por la longitud realmente ejecutada en el espesor de proyecto. El precio será compensación total por la ejecución de las tareas enunciadas anteriormente.

Facundo L. Prencis
Director de Infraestructura Escolar
Subsecretaría de Infraestructura Escolar
MUNICIPALIDAD DE AVELLANEDA

2.6. Empedrado tipo entrerriano o misionero

Las presentes especificaciones reglamentan la ejecución de la capa de rodamiento con materiales pétreo cuyas características técnicas serán las que especifiquen los planos de proyecto o las Especificaciones Técnicas Particulares de la obra.
El procedimiento a ejecutar comprende las siguientes operaciones:

a) Acondicionamiento de la superficie a cubrir, incluye ejecución de cama de arena en caso de ser necesario,
b) Provisión y colocación del material pétreo en la forma que especifiquen los plano de manera de garantizar una superficie lisa y transitable y
c) Librado al tránsito.

El equipamiento para la ejecución de las tareas enunciadas será provisto por el Contratista, previa conformidad de la Inspección de Obra.

- **Medición y pago:** El enripiado se medirá en **metro cuadrado (m^2)** y la superficie se calculará multiplicando el ancho teórico por la longitud realmente ejecutada.
  El precio será compensación total por la ejecución de las tareas enunciadas anteriormente.

2.7. Carpeta de concreto asfáltico

Las presentes especificaciones reglamentan la ejecución de capas de mezclas bituminosas, elaboradas, distribuidas y compactadas en caliente, del tipo y dimensiones indicadas en los planos de proyecto y en las especificaciones particulares de la obra.
Para lo que no está contemplado ni modificado por estas especificaciones, tiene validez lo establecido en las especificaciones y normas de la Dirección Nacional de Vialidad.
El procedimiento a ejecutar comprende las siguientes operaciones:

a) Acondicionamiento de la superficie a cubrir,
b) Aplicación de riego de liga de material bituminoso,
c) Provisión, distribución y colocación de mezcla bituminosa en caliente,
d) Compactación de la mezcla distribuida y
e) Librado al tránsito.

Ninguna mezcla bituminosa será distribuida cuando la temperatura ambiente sea de 8ºC y en descenso.
Antes de iniciar el acopio de los materiales, el Contratista deberá solicitar a la Inspección de Obra la aprobación de la "**Fórmula para la mezcla**", adjuntando los resultados de los ensayos de laboratorio realizados, los cuales deberán cumplir con los valores exigidos. Asimismo, acompañará muestras de los materiales a utilizar consignando su procedencia y la conformidad de los propietarios de los yacimientos en caso de corresponder.
La Inspección aprobará la fórmula o hará las observaciones que considere necesarias. No se permitirá la colocación del Concreto Asfáltico hasta no haberse aprobado la dosificación en forma definitiva. El ligante bituminoso para la mezcla será un cemento asfáltico que indique las Especificaciones Técnicas Particulares y cumplirá con las exigencias de la Normas IRAM 6604.
La dosificación de Concreto Asfáltico deberá realizarse dentro de lo prescripto por el *Método Marshall* (ASTM D-1559), compactando las probetas con 75 golpes de pisón por cara a la temperatura que corresponda a una viscosidad del ligante comprendida entre 2.0 y 3.0 poises.
En la fórmula presentada por el Contratista deberá constar:

- Criterio de dosificación empleado
- Tipo de cemento asfáltico, su penetración, punto de ablandamiento e índice de penetración, indicando su fabricante, procedencia y origen.
- Granulometría parcial de los agregados inertes con su retención y paso por los tamices que indiquen las especificaciones complementarias.
- Granulometría cien por cien (100%) de inerte resultante de la dosificación propuesta.
- Desgaste "Los Angeles" del agregado propuesto.
- Peso específico de los agregados y del filler
- Concentración crítica del filler (Cs)

Facundo L. Prencis
Director de Infraestructura Escolar
Subsecretaría de Infraestructura Escolar
MUNICIPALIDAD DE AVELLANEDA

- Valores individuales y promedio de peso específico, fluencia, estabilidad, vacíos residuales (determinados mediante saturación por vacíos, método Rice), vacíos del agregado mineral ocupados por el material bituminoso, relación betún-vacíos, relación estabilidad/fluencia logrados en la serie de probetas *Marshall* elaboradas y las curvas correspondientes que determinaron el valor óptimo del betún propuesto en la fórmula.
- Valor de concentración crítica "Cs" de la fracción que pasa tamiz 74 micrones (Nº200) de la mezcla cien por cien (100%) inertes.
- Relación entre valores de concentración de filler en volumen en el complejo Filler-Betún, considerando como filler a la fracción que pasa tamiz de 74 micrones (Nº200) de mezcla de inertes y su valor de concentración crítica.
- Para el valor óptimo de betún propuesto se indicará el índice de compactabilidad de la mezcla.
- Estabilidad residual *Marshall* luego de 24 horas de inmersión en agua a 60ºC para el óptimo de betún propuesto y 0,5% en exceso y defecto.
- Para el porcentaje óptimo de betún propuesto, el Contratista deberá proporcionar un gráfico donde se indique en escala logarítmica en abscisas, el número de golpes *Marshall* por cara y, en ordenadas en escala aritmética los valores de estabilidad y densidad *Marshall*.

La composición de la mezcla de acuerdo la dosificación presentada por el Contratista deberá cumplir las exigencias que se detallan a continuación:

- ***Fluencia***: 2,0 mm a 4,5 mm
- ***Vacíos***
  Para base de concreto asfáltico ..... entre 4% y 7%
  Para carpeta de concreto asfáltico ..... entre 3% y 5%
  Para carpeta de concreto asfáltico en zonas frías..... entre 2% y 4%
- ***Relación betún-vacíos***
  Para base de concreto asfáltico ..... entre 65% y 75%
  Para carpeta de concreto asfáltico ..... entre 70% y 80%
- ***Relación C/Cs***
  Para base y carpeta: ..... menor o igual a 1
  Siendo:
  C: Concentración en volumen de filler en el sistema filler-betún (Se considera filler a la fracción de mezcla
  de áridos que pasa tamiz IRAM Nº200).
  Cs: Concentración crítica de filler
- ***Estabilidad***
  Para base de concreto asfáltico ..... 600 kg
  Para carpeta de concreto asfáltico ..... 800 kg
- ***Estabilidad residual***
  Para bases y carpeta de concreto asfáltico se deberá cumplir la exigencia establecida en la Norma de Ensayo VN-E-32-67 "Pérdida de estabilidad *Marshall* debido al efecto del agua".
- ***Relación estabilidad-fluencia***
  Para base de concreto asfáltico ..... entre 1800 y 4000 kg/cm
  Para carpeta de concreto asfáltico ..... entre 2100 y 4000 kg/cm
  Deberá evitarse tendencias a lograr estabilidades máximas coincidentes con fluencias mínimas.

Las muestras de mezcla bituminosa para los ensayos físico-mecánicos deberán ser tomadas sobre camión a la salida de la Planta Asfáltica, o según criterio de la Inspección, las cuales serán compactadas en Laboratorio de Obra mediante la técnica *Marshall*, debiendo cumplir con las exigencias indicadas.

El Concreto Asfáltico a emplear en la carpeta de rodamiento se compondrá de Agregados Gruesos de trituración, Agregados Finos, Relleno Mineral, Cemento Asfáltico y un aditivo mejorador de adherencia (para el caso de carpeta de rodamiento).

La graduación de la mezcla de áridos deberá encuadrarse dentro de la zona o "huso" granulométrico que se indica a continuación:

Facundo L. Prencis
Director de Infraestructura Escolar
Subsecretaría de Infraestructura Escolar
MUNICIPALIDAD DE AVELLANEDA

Tipo mezcla	Porcentaje en peso que pasa por los tamices					
	32 mm 1 ¼"	25,4 mm 1"	19 mm ¾"	12,7 mm ½"	2,4 mm Nº8	0,074 mm Nº 200
Conc. Asfáltico base	100	90-100	80-95		30-45	2-6
Conc. Asfáltico carpeta			100	70-90	40-55	4-10

Tabla 3

No se aconseja el empleo de un único agregado de trituración que por su graduación encuadre dentro de los límites establecidos para evitar la posible segregación, y su incidencia en la dispersión de las características de la mezcla en cuanto a Vacíos, Estabilidad, Fluencia, Porcentaje de betún, etc.

2.7.1. Equipos

Terminadora

El equipo de distribución y terminado deberá poseer propulsión propia y estar dotado de dispositivos de compensación para ajustar el espesor de la mezcla y variación de anchos de capa. Estará equipado con tolva receptora, con tornillo sin fin y enrasador que permitan la distribución sin ondulaciones transversales, libre de huecos o estrías, dejando una superficie lisa y con cierta densificación.

Aplanadoras Mecánicas

Para el cilindrado de la mezcla podrán emplearse rodillos de acero tipo "tandem" autopropulsados.

Por cada frente de trabajo deberá tenerse en obra como mínimo dos (2) aplanadoras, con un peso total entre 8 y 10 toneladas y otra con no menos de 12 toneladas.

Podrán también emplearse equipos similares que resulten satisfactorios a juicio de la Inspección y que permitan una compactación efectiva de la mezcla caliente mientras se encuentre en condiciones de ser trabajada.

Rodillos neumáticos múltiples autopropulsados

Serán de dos ejes con cinco ruedas como mínimo en el posterior y no menos de cuatro en el delantero.

El Contratista deberá disponer del número de equipos necesarios y adoptar la metodología pertinente para cumplir con las exigencias establecidas para la mezcla compactada, la cual deberá ser sometida a la aprobación de la Inspección de Obra.

Regador de material asfáltico

Para los trabajos de imprimación o riego de liga sobre la superficie en que se ejecutará la carpeta se emplearán camiones tanques provistos de sistema de calentamiento y equipo motor que impulse el producto asfáltico a través de picos especiales que aseguren una distribución uniforme del material bituminoso sobre la superficie.

Deberán poseer sistema de medición que permita conocer la cantidad de material distribuido.

La utilización de equipos diferentes a los indicados precedentemente deberá ser explícitamente manifestada por el Contratista acompañada con la metodología propuesta a efectos de garantizar igual calidad en los trabajos, todo lo cual deberá contar con la aprobación expresa de la Inspección de Obra.

2.7.2. Condiciones de recepción de carpeta asfáltica

De la mezcla elaborada, sobre camión, se controlarán las siguientes características: porcentaje de asfalto, granulometría, estabilidad y fluencia *Marshall*. Por cada jornada de trabajo se tomarán como mínimo cuatro (4) muestras sobre camión para efectuar las correspondientes verificaciones, las que serán representativas de esa jornada laboral. Los tramos a aprobar se deberán corresponder con la fórmula aprobada.

Facundo L. Prencis
Director de Infraestructura Escolar
Subsecretaría de Infraestructura Escolar
MUNICIPALIDAD DE AVELLANEDA

2.7.2.1. Ensayos de laboratorio

Las muestras de materiales bituminosos y de mezclas asfálticas serán ensayadas en un laboratorio a designar por la Inspección. Todos los gastos de que demanden los ensayos estarán a cargo del Contratista.

2.7.2.2. Control de calidad de mezclas asfáltica - Tolerancias

Una vez aprobada la fórmula de obra final las características resultantes de la misma serán las que el Contratista está obligado a cumplir con las tolerancias especificadas a continuación:

- **Granulometría y % de asfalto:**
  Tamiz de ¾" y ½"..... ± 5,0 %
  Tamiz Nº 8 ..... ± 4,0 %
  Tamiz Nº 200 ..... ± 1,0 %
  Asfalto: sobre el porcentaje de fórmula de obra ...± 0,2 %
- **Fluencia:** Las variaciones de la fluencia podrán ser tales que permitan en todo momento cumplir con la relación E/F establecida en la fórmula para la mezcla presentada y aprobada, debiendo evitar tendencias a lograr estabilidades máximas coincidentes con fluencias mínimas.
- **Estabilidad:** Deberá cumplir en todo momento con el límite establecido en este Pliego.
- **Estabilidad remanente:** La estabilidad remanente será igual o superior a lo establecido en las Especificaciones Técnicas Particulares. (Normas VN y AASHTO).
  Si la mezcla asfáltica resultare con un índice de estabilidad remanente menor a lo establecido, la Inspección suspenderá los trabajos hasta tanto se corrijan las deficiencias de la mezcla.

2.7.3. Eficiencias constructivas

Mezcla compactada in situ
Se tomarán probetas cilíndricas caladas del espesor total de la carpeta con compactación terminada, en distintas zonas y según ordene la Inspección. Se extraerán como mínimo cinco (5) probetas cada 500 m^2.
Los pozos que después de la extracción queden en la carpeta deben ser rellenados por cuenta del Contratista con mezcla asfáltica de similares características.
El Contratista deberá contar en obra y en perfecto estado de funcionamiento una máquina sacatestigos con mecha de diamante de 10 cm de diámetro interno.
En ningún caso se pagará sobreprecio por mayor espesor ni por ancho superior a los establecidos.

Espesores
El valor medio por tramo podrá ser hasta un 95% (noventa y cinco por ciento) del espesor teórico, no permitiéndose ningún espesor individual menor que el 92% (noventa y dos por ciento) de dicho espesor teórico. Si el promedio de la zona fuese inferior al 95% se podrá realizar la re-extracción de tres testigos en la proximidad de los que no cumplan con esta condición, no admitiéndose valores inferiores al 92%.
Si con los resultados obtenidos, se logran nuevamente valores medios entre el 92% y el 95% se aceptará la zona con un descuento en base a la siguiente fórmula:

$$D = 3 \times A \times (1 - E_{medio\ tramo} / E_{teórico})$$

D = descuento [$/m²] de la zona afectada

A [$/m²] = precio de aplicación de ítem cotizado por el Contratista actualizado a la fecha de su certificación (incluido materiales, ejecución de la carpeta, gastos generales).

$E_{medio\ tramo}$ = Espesor promedio del tramo obtenido de las muestras extraídas al efecto

$E_{teórico}$ = Espesor teórico previsto

Facundo L. Prencis
Director de Infraestructura Escolar
Subsecretaría de Infraestructura Escolar
MUNICIPALIDAD DE AVELLANEDA

Si se observaran valores menores del 92% se deberá reconstruir el tramo sin percibir compensación por ningún concepto.

Compactación
A los 8 (ocho) días de construida la carpeta, ésta deberá tener tendrá una compactación media igual o mayor del 98% (noventa y ocho por ciento) de la mezcla aprobada, no admitiéndose valores individuales menores del 96% (noventa y seis por ciento). En los casos en que se encuentren valores inferiores se efectuará la extracción de cinco (5) probetas en lugares próximos y elegidos por la Inspección. De repetirse un solo valor inferior al límite fijado será rechazado el "tramo o zona perteneciente a la probeta". El rechazo implica la reconstrucción de la misma sin compensación alguna al Contratista.

- **Medición y pago:** La unidad de medida y de pago de este ítem es el **metro cuadrado (m^2)** de carpeta asfáltica colocada y compactada en el espesor de proyecto. En el precio de este Ítem están incluidos: la provisión de materiales en obra; ejecución de la mezcla; transporte; distribución; compactación; riego de liga; mano de obra, ensayos, equipos y materiales para efectuarlos, y toda otra tarea necesaria para su completa ejecución.

2.8. Hormigón

La calzada de hormigón de cemento portland, simple o armado, se construirá dando cumplimiento a lo que establecen los planos de proyecto, estas especificaciones y lo establecido en el Pliego de Especificaciones Técnicas Particulares.
Antes de dar comienzo a la construcción de la calzada de hormigón, la Inspección de Obra deberá aprobar por escrito la superficie de apoyo. La Inspección podrá exigir al Contratista la presentación de una planilla con el control planialtimétrico de la superficie de apoyo y de los moldes a utilizar.

2.8.1. Materiales

Todos los materiales componentes del hormigón en el momento del ingreso a la hormigonera deberán cumplir las exigencias establecidas en la Norma IRAM vigente o en las disposiciones del CIRSOC que la complemente o sustituya.

2.8.1.1. Agregado fino de densidad normal

Estará constituido por arena natural de partículas redondas, o por una mezcla de arena natural, de partículas redondas y arena de trituración, de partículas angulosas en proporciones tales que permitan al hormigón cumplir con las características especificadas.
Las partículas angulosas se obtendrán por trituración de gravas (canto rodado) o de rocas sanas y durables. No se permitirá el uso de arena de trituración como único agregado fino.
Serán limpias, duras, estables, libres de películas superficiales y de raíces y restos vegetales, yesos, anhidritas, piritas, escorias, sin ninguna sustancia nociva que pueda perjudicar al hormigón o a las armaduras. Respecto a las sustancias perjudiciales, los límites permitidos serán los que indican las normas IRAM o CIRSOC.

2.8.1.2. Agregado grueso de densidad normal

Estará constituido por grava (canto rodado), grava partida, roca triturada o por mezcla de dichos materiales. En el caso de utilizarse escoria de alto horno ésta deberá cumplir las exigencias de la norma IRAM correspondiente.
Las partículas que la constituyan serán limpias, duras, resistentes, estables, libres de películas superficiales, de raíces y restos vegetales, yeso, anhidrita, pirita y escorias. Además, no deberá contener sustancias que sean perjudiciales y puedan dañar al hormigón y su armadura.

Facundo L. Prencis
Director de Infraestructura Escolar
Subsecretaría de Infraestructura Escolar
MUNICIPALIDAD DE AVELLANEDA

2.8.1.3. Composición granulométrica de los agregados

La composición granulométrica de los agregados se determinará clasificando las partículas mediante los siguientes tamices de abertura cuadrada: 53 mm; 37,5 mm; 26,5 mm; 19 mm; 13,2 mm; 9,5 mm; 4,75 mm; 2,36 mm; 1,18 mm; 600 µm; 150 µm; (IRAM 1501, parte II, serie suplementaria R 40/3).
La granulometría de un agregado fino o grueso se considerará satisfactoria si el porcentaje de material que pasa cualquiera de los tamices especificados no excede el 5% del peso de la muestra respecto del límite establecido para el tamiz considerado. Lo dicho tiene validez para cada uno de los tamices establecidos.

2.8.1.3.1.Granulometría del agregado fino (IRAM 1505)

El agregado fino tendrá una curva granulométrica continua, comprendida dentro de los límites que determinan las curvas A y B de la siguiente ***tabla 4*** (*Granulometría del Agregado fino*):

Tamices de mallas cuadradas (IRAM 1501, parte II)	Porcentaje máximo que pasa acumulado, en masa	
	Curva A	Curva B
9,5 mm	100	100
4,75 mm	95	100
2,36 mm	80	100
1,18 mm	50	85
600 µm	25	60
300 µm	10	30
150 µm	2	10

Tabla 4

2.8.1.3.2.Granulometría del agregado grueso (IRAM 1505)

Al ingresar a la hormigonera, el agregado grueso tendrá una granulometría comprendida dentro de los límites que, para cada tamaño nominal, se indican en la siguiente tabla:

Tamiz IRAM mm	Tamaño nominal (mm)	
	53 a 4,75	37,5 a 4,75
63,0	100	---
53,0	95 a 100	100
37,5	----	95 a 100
26,5	35 a 70	---
19	---	35 a 70
13,2	10 a 30	---
9,5	---	10 a 30
4,75	0 a 5	0 a 5

Tabla 5

2.8.1.3.3. Cemento portland

Para la ejecución del pavimento de hormigón sólo podrán utilizarse cementos del tipo portland, de marcas aprobadas oficialmente, que cumplan los requisitos de calidad contenidos en la norma IRAM 1503. Al ser ensayados según la norma IRAM 1622, a la edad de 28 días, alcancen una resistencia a la compresión de 400 kg/cm^2.

2.8.2. Fórmula para la mezcla:

El Contratista deberá presentar con la suficiente antelación la **Fórmula para la mezcla**, la que deberá ser aprobada por la Inspección de Obra y el Contratista se compromete a mantener la misma durante la ejecución de los trabajos.
La Fórmula contendrá como mínimo la siguiente información:

1. Factor cemento, o sea, la cantidad de cemento portland, medida en peso, que interviene en la preparación de un metro cúbico de hormigón compactado.
2. Relación agua-cemento resultante de dividir el número de litros de agua por el número de kg de cemento que integra un volumen dado de hormigón.

Facundo L. Prencis
Director de Infraestructura Escolar
Subsecretaría de Infraestructura Escolar
MUNICIPALIDAD DE AVELLANEDA

3. Proporción de cada uno de los agregados que intervienen en la mezcla, indicando proveedor y origen.
4. Granulometría total de los agregados empleando las cribas y tamices de la Norma IRAM 1501.
5. Asentamiento, el que no podrá ser nulo.
6. Marca y fábrica de origen del cemento portland a emplear.
7. Tiempo de mezclado.
8. Resistencia a la compresión (Norma IRAM 1546) de probetas cilíndricas de 15 cm de diámetro por 30 cm de altura (Norma IRAM 1534) y la resistencia a la flexión (Norma IRAM 1547).
9. Proporción, marca y forma de incorporación de aditivos, en caso de corresponder.
10. Cantidad de aire de la mezcla.

2.8.3. Equipos, máquinas y herramientas

Los equipos, máquinas y herramientas requeridas para el transporte y colocación del hormigón deberán reunir las características que aseguren la obtención de la calidad exigida y el cumplimiento del plan de trabajos presentado.

2.8.4. Pasadores, barras de unión y armadura distribuida

Los pasadores serán barras lisas de acero de sección circular de las dimensiones que indiquen los planos de proyecto.
En las juntas de dilatación no de los extremos del pasador estará cubierto con un manguito el que permitirá una carrera mínima de 2 cm. Los pasadores se colocarán paralelos al eje de la calzada y a la subrasante.
Las barras de unión se colocarán según lo dispuesto en los planos de proyecto. La armadura distribuida se colocará en el espacio comprendido entre la mitad de la losa y 5 cm por debajo de la superficie expuesta.
El Contratista deberá completar y presentar a aprobación de la Inspección, cualquier detalle que en la documentación contractual resultare incompleto o insuficiente para la definición técnica de estos elementos.

2.8.5. Curado

El método de curado del hormigón será propuesto por el Contratista y deberá contar con la aprobación de la Inspección de Obra.

2.8.6. Condiciones para la recepción

No se admitirán anchos inferiores al de proyecto. Las juntas deberán ser rectas aceptándose desvíos de 20 mm en 3 metros de longitud.
El perfil transversal no deberá ser inferior al 0,2% ni superior al 0,4% de la de proyecto. Los sectores donde no se cumpla esta exigencia serán demolidos y reconstruidos por cuenta y cargo del Contratista.
Colocando una regla de 3 m paralela o normalmente al eje del camino, no se aceptarán luces mayores a 4 mm. Entre el pavimento y el borde inferior de la regla. En las juntas la diferencia entre las cotas de ambos bordes no será mayor de 2 mm; en los lugares en donde no se cumplan dichas exigencias éstas serán ser corregidas por cuenta y cargo del Contratista.

Espesores y resistencia del hormigón
La verificación se realizará dividiendo la superficie de la calzada ejecutada en superficie de 300 m^2 cada uno. De cada sector se extraerán tres (3) testigos que representarán al hormigón del mismo y el lugar de extracción será establecido al azar por la Inspección de Obra.

Facundo L. Prencis
Director de Infraestructura Escolar
Subsecretaría de Infraestructura Escolar
MUNICIPALIDAD DE AVELLANEDA

Los testigos se extraerán después que el hormigón tenga una edad de 15 días contados a partir del momento de su colocación. Cuando la temperatura media diaria sea inferior a 5ºC se aumentará el número de días para el calado de las probetas en igual cantidad de días en los que se dio esa condición.
El ensayo para determinar la resistencia se efectuará a la edad de 28 días efectivos, que comprenden los 28 días iniciales más el número de días en que se prolongó el curado.
Las extracciones se efectuarán mediante equipos provistos de brocas rotativas y en las condiciones que establezca la Norma IRAM 1551. Los testigos tendrán un diámetro de 15 cm. Dentro de las 48 horas de efectuadas las perforaciones, el Contratista deberá rellenar las mismas con hormigón de similares características a las utilizadas para la calzada.

Espesores
La altura de cada testigo extraído se determinará empleando el procedimiento dictado por la Norma IRAM 1574. Cuando el espesor promedio de los tres testigos correspondientes a un sector resulte inferior en 15 mm o más del teórico, éste deberá ser demolido y reconstruido por el Contratista con un hormigón de la calidad especificada sin compensación alguna.
Los testigos de alturas menores a la indicada anteriormente no serán tenidos en cuenta para calcular el espesor promedio.
Si el espesor promedio de la calzada es igual o mayor que el espesor de proyecto menos 2 mm, la calzada en lo que hace al espesor será aprobada.
Si la diferencia entre el espesor de proyecto y el espesor medio de la zona es de 2,1 mm o mayor y hasta 10 mm, la calzada en lo que hace a su espesor será aceptada con descuento (**D**) por déficit de espesor. El descuento se aplicará a la zona en donde se extrajeron los testigos previa deducción de los sectores en donde corresponde su demolición y reconstrucción.
El descuento (**D**) a aplicar a la zona (**A**) se calculará con:

$$\mathbf{D} = (\mathbf{E_{proy}}(\text{mm}) - \mathbf{E_{prom}}(\text{mm}) - 2\text{mm})^2 \times 0{,}5 \times \mathbf{A}$$

$\mathbf{E_{proy}}$ = Espesor de proyecto
$\mathbf{E_{prom}}$ = Espesor promedio

Resistencia
Los testigos luego de extraídos e identificados se mantendrán sumergidos en agua a 20ºC. La preparación de los mimos y el ensayo de resistencia de rotura a la compresión se realizará de acuerdo con las Normas IRAM 1553 y 1546. Para cada zona la resistencia de los testigos será igual o mayor a la exigida en los planos de proyecto.

- **Medición y pago:** La unidad de medida y de pago de este ítem es el **metro cuadrado (m^2)** de carpeta de hormigón colocada en el espesor de proyecto. En el precio de este ítem están incluidos: la provisión y colocación del hormigón simple o armado en obra; mano de obra, ensayos, equipos y materiales para efectuarlos, y toda otra tarea necesaria para su completa ejecución.

2.9. Pavimento articulado

Este trabajo consiste en la ejecución de un pavimento con bloques Inter trabados de hormigón según especificación técnica o lo que ordene la Supervisión.
Los bloques deberán tener ser el tipo Holanda de 6 cm de espesor y capaces de ser aparejados en espina de pescado y que al unirse resistan el desplazamiento relativo, tanto en sentido longitudinal como transversal, permitiendo una junta trabada yuxtapuesta teniendo todas ellas igual trazado geométrico y dimensión. Hacen excepción a estas normas aquellas piezas destinadas a la formación de bordes o arrime a cordones o cunetas, siendo éstas una fracción adecuada de la pieza tipo. Serán piezas fabricadas de acuerdo a norma Normas IRAM 11656, debiendo responder sus dimensiones a la norma citada, con un espesor no inferior a 0,06 m.
Los elementos a utilizar serán constituidos por una masa obtenida y conformada mediante un proceso de tipo industrial de manera que presente una estructura compacta, dura, tenaz y

Jacinto J. Fiados
Director de Infraestructura Escolar
Subsecretaría de Infraestructura Escolar
MUNICIPALIDAD DE AVELLANEDA

resistente, tanto a las solicitaciones del tipo físico o mecánico como a las que resultan de la acción de agentes naturales o climáticos.

La forma geométrica debe ser tal que una vez acuñados se logren las siguientes características:
a) Adecuada fricción que permita una efectiva transferencia de carga entre elementos.
b) Planos de la superficie exterior que se adapte a los perfiles de la calzada, bombeo y pendientes, exigidas por el proyecto.

Resistencia cúbica a la compresión
Las piezas prefabricadas presentarán una resistencia cúbica a la compresión según lo indicado por la Norma IRAM 11656.
Para el ensayo a compresión se obtendrá mediante procedimiento adecuado, directamente del elemento o pieza sometida a prueba, un cubo que permita que el mismo sea ensayado.

Absorción de agua
Las piezas serán sometidas al ensayo de absorción de agua, según la Norma IRAM 11656.

Ejecución de los trabajos
La ejecución de la capa de rodamiento de elementos prefabricados se hará sobre un manto de arena de según el perfil tipo de obra, con una tolerancia de más o menos 0,01 m, asentándose los bloques mediante el empleo de planchas vibratorias.
La colocación de los elementos prefabricados se llevará siguiendo el aparejo espina de pescado del pavimento Inter trabado.
Se desecharán y retirarán todas aquellas piezas que se fracturen por efectos del rodillado de compresión.
La toma de juntas se realizará rellenando los espacios entre las diversas piezas con arena fina.
El Contratista dispondrá en obra del equipo indispensable: herramientas, máquinas, etc., que el proceso constructivo requiera, requisito sin el cual no se le permitirá iniciar la ejecución de los trabajos. Las condiciones del equipo serán tales que en ningún momento provoquen la interrupción de los trabajos.

- **Medición y pago:** El pavimento se medirá en **metro cuadrado (m^2)** y la superficie se calculará multiplicando el ancho teórico por la longitud realmente ejecutada. El precio será compensación total por la ejecución de las tareas enunciadas anteriormente.

RUBRO A.07. RED PRIMARIA DE MEDIA TENSIÓN

Memoria de Cálculo

Para la ejecución de toda la red de media tensión deberá previamente presentarse la Memoria de Cálculo para su aprobación, en la cual deben explicitarse: calidad del hormigón propuesto y tipo de fundación para columnas, cargas horizontales y verticales adoptadas, normas adoptadas para columnas, conductores, fijaciones, retenciones, morsetería, aisladores y demás componentes de la instalación, incluida la puesta a tierra.
El costo de la ejecución de esta memoria no será certificable y estará incluido en los precios unitarios de los ítems certificables de la red.
La aprobación de esta Memoria de Cálculo la efectuará, además de la Inspección de Obra, la empresa prestataria del servicio de energía correspondiente al sitio de emplazamiento de la obra.
De los materiales propuestos, a excepción de las columnas o postes, se presentarán muestras para su aprobación, a fin de definir el patrón de calidad propuesto.

Facundo L. Prencis
Director de Infraestructura Escolar
Subsecretaría de Infraestructura Escolar
MUNICIPALIDAD DE AVELLANEDA

1. Estructura de sostén

Las columnas o postes a proveer tendrán las dimensiones que indiquen los planos y/o especificaciones técnicas. La fundación se hará mediante bases de hormigón simple (300 kg/cm^2) y cuyo empotramiento será igual como mínimo al 10% de la longitud total. En este ítem están incluidas las tareas excavación de pozo con entibado, de alineación, verticalidad y nivelación de columnas, el vibrado de hormigón en bases ejecutadas con moldes, puesta a tierra y el retiro de los materiales sobrantes. El espacio entre la base y la columna se rellenará con arena fina y seca. Los últimos 5 cm se dejarán vacíos y el espacio anular será posteriormente llenado con hormigón.
Estarán incluidas las crucetas tirantes de retención para media tensión, juegos de accesorios para retención y suspensión de conductores, morsetería, abrazaderas, elementos de aislación y demás accesorios necesarios, los que serán de primera calidad, nuevos, sin uso, y cumplirán con las Normas IRAM específicas para cada material y estarán aprobadas por la Inspección de Obra.

Puesta a tierra
En el tramo comprendido entre la estructura y la jabalina, el conductor será de cobre desnudo (con la sección que indiquen los planos de proyecto o las Especificaciones Técnicas) y con soldaduras cupro aluminotérmicas.
Todo el conjunto pasará a través de un caño de PVC o de polietileno, incorporado en el hormigón de la base. El valor de puesta a tierra será el que indiquen los planos de proyecto o las Especificaciones Técnicas Particulares, debiendo el Contratista considerar la cantidad de jabalinas necesarias para obtener dicho valor.
Las jabalinas tendrán la longitud y sección que indiquen los planos o las Especificaciones Técnicas Particulares.

Mediciones
Una vez ejecutadas las puestas a tierra de las estructuras, se efectuará una medición de las mismas con un instrumental previamente aprobado por la Inspección de Obra. El valor de resistencia de puesta a tierra estará dentro de lo que establezcan las Especificaciones Técnicas Particulares. En caso que el mismo no mencione valor alguno, se tomará el de 5 ohms como límite superior.

1.1. Provisión y colocación de columnas de hormigón armado

Serán de hormigón armado y cumplirán con la norma IRAM correspondiente en lo referente a dimensiones, flechas admisibles, características técnicas del hormigón y armaduras a utilizar, tensiones admisibles, etc.
Deberá contar con todas las perforaciones necesarias para la acometida subterránea, pasaje de cables y alojamiento de cajas de conexión y dispositivo de puesta a tierra.

1.2. Provisión y colocación de postes de eucalipto creosotado

Serán de eucalipto con tratamiento superficial con creosota y cumplirán con la norma IRAM 9531 en lo referente a dimensiones, forma de efectuar el tratamiento, flechas admisibles, tensiones admisibles, etc.

1.3. Provisión y colocación de columnas metálicas

El material de las columnas tubulares de acero responderá a la Norma IRAM 2591. Serán construidas con caños lisos de acero SAE 1020, nuevos, de una sola pieza, de pared con espesor mínimo de 2,5 mm. El Contratista deberá presentar una verificación estática para el cálculo del espesor de la columna. Tendrán perforaciones para la acometida subterránea, pasaje de los cables y alojamiento de la caja de conexión y dispositivo de puesta a tierra.
Las columnas serán sometidas a una limpieza superficial por arenado o granallado que asegure una superficie libre de óxido. Inmediatamente todas las columnas deberán ser

Facundo L. Prencis
Director de Infraestructura Escolar
Subsecretaría de Infraestructura Escolar
MUNICIPALIDAD DE AVELLANEDA

tratadas con dos manos de antióxido y una mano de esmalte sintético del color que indiquen los planos o las especificaciones técnicas.
Con la columna ya instalada en su posición definitiva, se aplicará una segunda mano de esmalte sintético.

- **Medición y pago:** Los ítems **1.1. a 1.3.** se medirán por **unidad (U)** de columna o poste provista y colocada y con las mediciones y/o verificaciones de PAT realizadas, y se certificarán de la siguiente manera:
    1) Excavación de pozo con entibado, alineación, verticalidad y nivelación de columnas en posición definitiva, vibrado de hormigón en bases ejecutadas con moldes y retiro de material sobrante: 40% (cuarenta por ciento) del valor unitario del ítem. En el caso de las columnas metálicas deberán haber sido ejecutadas las dos manos de esmalte sintético.
    2) Colocación de crucetas tirantes de retención para media tensión, juegos de accesorios para retención y suspensión de conductores, morsetería, abrazaderas, elementos de aislación y demás accesorios necesarios: 20% (veinte por ciento) del valor unitario del ítem.
    3) Puesta a tierra con su correspondiente medición y terminaciones de empotramiento de columnas o postes: 20% (veinte por ciento) del valor unitario del ítem.
    4) Con la prueba final de la instalación aprobada por la Inspección de Obra y por la empresa prestataria del servicio se certificará el 20% (veinte por ciento) restante del ítem.

2. Conductores

Estará incluido en este ítem la provisión e instalación de un conductor desde la red distribuidora existente hasta la SETA, de aleación de aluminio de sección según planos o Especificaciones Técnicas Particulares, con tensado, suspensiones y columnas de retención de material según proyecto.

- **Medición y pago:** Este ítem se medirá por **metro lineal (m l)** de conductor provisto y colocado, y certificará según el siguiente criterio:
    1) Con la provisión y colocación de los conductores en posición definitiva: el 80% (ochenta por ciento) del valor unitario del ítem.
    2) El 20% (veinte por ciento) restante con la prueba final de la instalación aprobada por la Inspección de Obra y por la empresa prestataria del servicio.

RUBRO A.08. SUBESTACIÓN TRANSFORMADORA

Memoria de Cálculo

Para la ejecución de la subestación transformadora el Contratista deberá presentar la Memoria de Cálculo de la subestación previamente para su aprobación, en la que indicará expresamente los supuestos adoptados tanto para las obras civiles con sus cálculos y verificaciones, como para los componentes eléctricos, es decir, marcas, modelos y características técnicas.
El costo de la ejecución de esta memoria no será certificable y estará incluido en los precios unitarios de los ítems certificables de las columnas y del transformador.
La aprobación de esta Memoria de Cálculo la efectuará, además de la Inspección de Obra, la empresa prestataria del servicio de energía correspondiente al sitio de emplazamiento de la obra.

Facundo L. Prencis
Director de Infraestructura Escolar
Subsecretaría de Infraestructura Escolar
MUNICIPALIDAD DE AVELLANEDA

1. Estructura de sostén

1.1. Provisión y montaje de columnas o postes

Se tendrán en cuenta todas las disposiciones descriptas en el **Capítulo I, Rubro A.05, ítem 1,** *Cordón cuneta y badenes de hormigón*. Las columnas tendrán las dimensiones que indiquen los planos de proyecto o las Especificaciones Técnicas Particulares. Tendrán los 2 vínculos de unión y 1 vínculo para apoyo de la estación transformadora. Las tareas incluidas en este ítem serán: excavación de pozo para fundación, entibado, verticalidad, alineación y nivelación de las columnas, hormigonado y vibrado de bases, retiro de material sobrante, reparación de veredas y/o calzadas y puesta a tierra.

- **Medición y pago:** Este ítem se medirá por **unidad (U)** de columnas de apoyo con sus correspondientes vínculos de unión p/estaciones transformadoras y será certificada según el siguiente criterio:
  1) El 80% (ochenta por ciento) del precio unitario del ítem con la provisión y montaje en posición definitiva de columnas o postes con sus correspondientes vínculos de unión y apoyo y ejecución de bases de hormigón.
  2) El 20% (veinte por ciento) restante del ítem se certifica contra la prueba final del transformador reductor ensayado y aprobado por la Inspección de Obra y la empresa prestataria del servicio.

2. Transformador

2.1. Provisión y montaje del transformador

Consiste en la provisión y montaje de transformadores reductores, cuya marca, tipo de seccionadores fusibles, tipo de descargadores de tensión serán los que indiquen los planos de proyecto o las Especificaciones Técnicas Particulares. El transformador a proveer será probado previamente por el organismo prestador del servicio para su habilitación.

- **Medición y pago:** Este ítem se medirá por **unidad (U)** de transformador reductor y será certificado de la siguiente manera:
  1) El 80% (ochenta por ciento) del valor unitario del ítem contra la provisión e instalación del transformador reductor con los correspondientes seccionadores fusibles y descargadores de tensión.
  2) El 20% (veinte por ciento) restante contra la prueba final y ensayos aprobados por la Inspección de Obra y la empresa prestataria del servicio.

RUBRO A.09. RED ELÉCTRICA Y ALUMBRADO PÚBLICO

RUBRO A.10. CONEXIÓN ELECTRICA DOMICILIARIA

Memoria de cálculo

Para la ejecución de la Red Eléctrica y de Alumbrado Público deberá ser presentada previamente para su aprobación la Memoria de Cálculo de la instalación, en la cual se deberán explicar claramente las cargas utilizadas para el cálculo de las columnas y sus bases, y las normas que cumplen cada uno de los elementos estructurales.
Para las instalaciones de alumbrado público se presentarán las curvas isolux de la instalación, teniendo en cuenta las bocacalles y tramos de calles entre bocacalles, las que garantizarán, para las luminarias seleccionadas, una correcta intensidad lumínica tomando en cuenta la separación adoptada y la correcta distribución en el barrio de acuerdo a las normas IRAM-AADL J 2020-1, 2020-2, J 2021 y J2028.

Facundo L. Prencis
Director de Infraestructura Escolar
Subsecretaría de Infraestructura Escolar
MUNICIPALIDAD DE AVELLANEDA

El costo de la ejecución de esta memoria no será certificable y estará incluido en los precios unitarios de los ítems certificables de la red.
La aprobación de esta memoria de cálculo la efectuará, además de la inspección de obra, la empresa prestataria del servicio de energía correspondiente al sitio de emplazamiento de las obras o el municipio según corresponda.
De los materiales propuestos, a excepción de las columnas o postes, se presentarán muestras para su aprobación a fin de definir el patrón de calidad propuesto.

1. Estructura de sostén

Se tendrá en cuenta lo especificado en el **Capítulo I, Rubro A.07.**
Los conjuntos de retención, suspensión, grampas conectoras, aisladores, morsetería en general, etc., serán de primera calidad, nuevos, sin uso, y cumplirán con las normas IRAM específicas para cada material y estarán aprobadas por la inspección de obra.
Estarán incluidos los brazos para instalación de luminarias en el caso de AºPº y las ménsulas o crucetas soporte para tendido de cables en el caso de red eléctrica.

Puesta a tierra
Se tendrá en cuenta lo especificado en el **Capítulo I, Rubro A.07.**

Mediciones
Se tendrá en cuenta lo especificado en el **Capítulo I, Rubro A.07.**

1.1. Provisión y colocación de columnas de hormigón armado

Se tendrá en cuenta lo especificado en el **Capítulo I, Rubro A.07, ítem 1.1.**

1.2. Provisión y colocación de postes de eucalipto creosotado

Se tendrá en cuenta lo especificado en el **Capítulo I, Rubro A.07, ítem 1.2.**

1.3. Provisión y colocación de columnas metálicas

Se tendrá en cuenta lo especificado en el **Capítulo I, Rubro A.07, ítem 1.3.**
Podrán ser rectas, curva simple o doble.

- **Medición y pago:** Los **ítems 1.1. a 1.3.** se medirán por **unidad (U)** de columna o poste provista y colocada y con las mediciones y/o verificaciones de PAT realizadas, y se certificarán de la siguiente manera:
  1) El 80% (ochenta por ciento) del precio unitario del ítem con la provisión y colocación de columnas o postes con sus correspondiente excavación de pozo con estibado, alineación, verticalidad y nivelación de columnas en posición definitiva; vibrado de hormigón en bases ejecutadas con moldes y retiro de material sobrante; colocación de brazos p/ luminarias, en el caso de las columnas metálicas, deberán haber sido ejecutadas las dos manos de esmalte sintético. Colocación de crucetas tirantes de retención para media tensión, juegos de accesorios para retención y suspensión de conductores, morsetería, abrazaderas, elementos de aislación y demás accesorios necesarios. Puesta a tierra con su correspondiente medición, y terminaciones de empotramiento de columnas o postes.
  2) El 20% (veinte por ciento) restante del ítem se certifica con la prueba final de toda la instalación, incluida las luminarias y tableros (en caso de corresponder), aprobada por la inspección de obra y por la empresa prestataria del servicio.

Facundo L. Prencis
Director de Infraestructura Escolar
Subsecretaría de Infraestructura Escolar
MUNICIPALIDAD DE AVELLANEDA

2. Conductores

2.1. Provisión y colocación de cables aéreos preensamblados, empalmes, morsetería y tensado del tendido

Los conductores aéreos a proveer e instalar serán conductores preensamblados de Al/PVC.
El vano máximo no deberá sobrepasar las medidas indicadas en los planos, en las especificaciones técnicas particulares o la indicada en la memoria de cálculo aprobada. Los conductores serán suspendidos mediante el uso de morsetería para conductores preensamblados que deberán fijarse a las columnas y postes. El contratista deberá indicar el procedimiento de tendido que se propone emplear. El procedimiento a emplear deberá garantizar que no sean superados los esfuerzos de tracción admisibles de los conductores. A solo juicio de la Inspección de Obra el contratista deberá colocar un dinamómetro para verificar el tensado del conductor.
El manipuleo de los conductores, como así también los aparatos y herramientas utilizadas en el montaje, no deben producir daños mecánicos en el conductor, marcas ni magulladuras.
Las roldanas serán de diámetros adecuados al cable, debiendo evitarse rozamientos y tiros excesivos. Durante el tendido se evitará el roce del conductor con el suelo, rocas, alambres, etc., para evitar que se dañe.

2.2. Provisión y colocación de cables aéreos de cobre, empalmes, morsetería y tensado del tendido

Valen las prescripciones indicadas en 2.1. para cables preensamblados.

- **Medición y pago:** Los **ítems 2.1. y 2.2.** serán medidos en metro lineal de conductor colocado y la certificación se efectuará de la siguiente manera:
  1) El 80% (ochenta por ciento) del precio unitario del ítem con la provisión y montaje en posición definitiva de columnas o postes con sus correspondientes vínculos de unión y apoyo y ejecución de bases de hormigón.
  2) El 20% (veinte por ciento) restante del ítem se certifica con la prueba final de toda la instalación, incluidas las luminarias y tableros (en caso de corresponder), aprobadas por la inspección de obra y la empresa prestataria del servicio.

2.3. Provisión y colocación de cables subterráneos, empalmes y morsetería

Los conductores subterráneos a proveer e instalar serán conductores de cobre aislado con vaina protectora de PVC y recubierta con otra vaina protectora externa.

2.3.1. Apertura de zanjas

Para la colocación de cables subterráneos se abrirá una zanja en las aceras de 0,40 m de ancho y 0,60 m de profundidad. La profundidad puede ser otra dependiendo de las condiciones locales y previa conformidad de la inspección de obra.
Al abrir la zanja se tratará de deteriorar la menor cantidad de baldosas circundantes.
En los casos en que se deba atravesar calzadas y/o entradas de vehículos, se deberá colocar una tubería de hierro galvanizado de protección de un diámetro adecuado con pared de 5 mm de espesor y con una tapada mínima de 50 cm.
El lecho de la zanja será apisonado y nivelado para recibir la cañería.
Previo a la colocación de los cables se colocará una cama de arena de aproximadamente 5 cm por sobre la cual se colocará el cable. Los mismos serán cubiertos con una hilada de ladrillos colocados sin solución de continuidad.
Cuando los obstáculos encontrados obliguen a colocar el cable a profundidades menores a la indicada se utilizarán, en lugar de ladrillos, medias cañas de hormigón reforzado.
Una vez colocado el cable y la protección mecánica que corresponda, se procederá a efectuar el relleno de la zanja. Para ello, se comenzará por compactar ligeramente los primeros 20 cm, y el resto se compactará en dos capas.

Facundo L. Prencis
Director de Infraestructura Escolar
Subsecretaría de Infraestructura Escolar
MUNICIPALIDAD DE AVELLANEDA

Para terminar, se deberán devolver las aceras o calzadas a las condiciones previas al comienzo de las tareas, por lo que el contratista ejecutará todas las tareas tendientes a reparar los daños ocasionados.

- **Medición y pago:** La medición se hará por **metro lineal (m l)** de cable colocado y la certificación se efectuará de la siguiente manera:
  1) El 80% (ochenta por ciento) del precio unitario del ítem, con la provisión y colocación de los cables, apertura de zanja, cama de arena, protección mecánica y tapado y compactación.
  2) El 20% (veinte por ciento) restante del ítem se certificará contra la prueba final del tendido, con la reparación de la vereda y/o la calzada aprobado por la inspección de obra y la empresa prestataria del servicio.

3. Tablero de Alumbrado Público

Será de chapa con el espesor y dimensiones que indiquen los planos de proyecto, en las especificaciones técnicas particulares o en la memoria de cálculo aprobada.
El mismo deberá ser apto para intemperie y poseer cierres y burletes que impidan el ingreso de agua y suciedad. Deberán estar provistos de los refuerzos y soportes necesarios para el montaje de los elementos electromecánicos de maniobras, barras de cobre, contactores, etc.
El circuito tendrá fusibles y seccionamiento de entrada, con protección por medio de interruptores termo magnéticos para cada circuito de salida.
Tendrá accionamiento manual y/o automático. El accionamiento automático se realizará mediante fotocélulas o reloj con reserva y relé auxiliar.
Incluye la provisión y colocación de fusibles, seccionadores y equipos de maniobra.

- **Medición y pago:** La medición este ítem se hará por **unidad (U)** de tablero provisto e instalado y la certificación se efectuará de la siguiente manera:
  1) El 80% (ochenta por ciento) del precio unitario del presente ítem con la provisión y colocación del tablero en condiciones de funcionamiento, con todos los accesorios solicitados.
  2) El 20% (veinte por ciento) restante con la prueba final y ensayos aprobados por la inspección de obra y la empresa prestataria del servicio.

4. Luminarias: Sistema de montaje

Según el sistema a utilizar, las luminarias serán adecuadas para ser instaladas en columnas con acometida horizontal o bien suspendidas de cables de acero sobre la calzada.

4.1. Montaje sobre columna

La carcasa será de aluminio inyectado o construida en fundición de aluminio al silicio, apta para ser colocada en pescante horizontal de 60mm o 42mm sin uso de piezas adicionales, terminadas según lo indicado en el **Capítulo I, Rubro A.09, ítem 5, Punto g** de la presente especificación.
Deberá tener un sistema que la fije a la columna de modo de impedir el deslizamiento en cualquier dirección.
Debe tener una bandeja o tapa porta-equipo, desmontable, en la que se montará el equipo auxiliar (balasto, ignitor y capacitor) para la potencia máxima a utilizar.
Deberá tener grabados en forma indeleble la marca, el modelo y el país de origen, de acuerdo a lo indicado en las normas IRAM – AADL J 2020-1, IRAM – AADL J 2020-2 y IRAM – AADL J 2028.
Debe tener un compartimiento porta equipo auxiliar, que cumpla con lo indicado en el **Punto 5**. De no poseerla se utilizarán equipos de intemperie

Facundo L. Prencis
Director de Infraestructura Escolar
Subsecretaría de Infraestructura Escolar
MUNICIPALIDAD DE AVELLANEDA

4.2. Montaje mediante suspensión desde cables de acero

La carcasa será construida en fundición de aluminio al silicio o aluminio inyectado, con aleación controlada de acuerdo a Normas, terminadas con pintura termoplástica en polvo, aplicada electrostáticamente y horneada a alta temperatura, según **Capítulo I, Rubro A.09, ítem 5, Punto g** de la presente especificación.
Podrá tener en la parte superior una cámara porta equipos, totalmente independiente de la óptica, la que deberá cumplir con lo indicado en el **Capítulo I, Rubro A.09, ítem 5**. De no poseerla, se utilizarán equipos auxiliares tipo intemperie .

5. Luminarias: Características tecnológicas

La carcasa estará construida de forma tal que el recinto del sistema óptico sea independiente al del equipo auxiliar, de tal manera que el equipo auxiliar no sea afectado por las radiaciones emitidas por la lámpara y que resulte cómodo y rápido para reposición de lámparas.
El compartimiento destinado a incorporar el equipo auxiliar debe tener características tales que aseguren una adecuada disipación de calor generado tanto por el balasto como por la lámpara en servicio. Su grado de hermeticidad será **IP33**, o superior.
Si la luminaria admite incorporar los elementos del equipo auxiliar, debe estar diseñada de modo que disipe convenientemente el calor generado por el equipo de la mayor potencia de lámpara para la que fue diseñada (ver IRAM-AADL J 2021)
Cuando la fijación de la bandeja porta equipo auxiliar al cuerpo de la luminaria se realice en forma directa empleando tornillos, debe ser posible extraerla en forma simple, aflojando los tornillos sin quitarlos. Para la fijación de estos elementos sólo se deben emplear herramientas de uso común
Si la luminaria contiene al equipo auxiliar, éste debe fijarse sobre una bandeja porta equipo desmontable, debiendo ser intercambiables las bandejas de distintas partidas de fabricación para un mismo modelo de luminaria.
Los elementos eléctricos deben poder funcionar sin deterioro (el balasto no debe superar la temperatura Tw indicada por el fabricante) dentro de la luminaria, estando ésta a una temperatura ambiente de 30º C, según IRAM AADL J 2028.
Los conductores que conecten el equipo auxiliar, los bornes del portalámparas y los terminales de la línea deben conectarse a borneras fijas en la carcasa. No se admiten bornes sueltos ni empalmes en los conductores.
Las posiciones de los conductores de línea deben estar identificadas sobre la carcasa.
La carcasa debe poseer un borne de puesta a tierra claramente identificado, con continuidad eléctrica a las partes metálicas de la luminaria.

a. Carcasa

El cuerpo, marco porta tulipa y tapa o bandeja porta equipo o tapa superior (según corresponda) de la luminaria deben ser de aleación de aluminio inyectado o de fundición de aluminio de un espesor mínimo de 2,0 mm.
Debe ser fabricada con aleación aluminio nuevo. No se admite aluminio tipo “carter”, como tampoco luminarias recicladas.

b. Sistema óptico

b.1. Reflector

El recinto óptico contendrá un reflector de chapa de aluminio de alta pureza, pulido, abrillantado, anodizado y sellado. En conjunto con el portalámparas tendrá posibilidad de ajuste según proyecto. Su diseño debe evitar la interreflexión (ver **Punto b.3.** *Sobre elevación de tensión de arco de lámpara)* y ser extraíble en una sola unidad con herramientas de uso común.
La pantalla reflectora tendrá suficiente rigidez como para permitir su desarmado, limpieza y nuevo armado sin deformarse.

Facundo L. Prencis
Director de Infraestructura Escolar
Subsecretaría de Infraestructura Escolar
MUNICIPALIDAD DE AVELLANEDA

Debe ser intercambiable y su sujeción será tal que en ocasión de cada reposición de lámpara no resulte modificada la distribución luminosa. No se admite el uso de la carcasa o cuerpo del artefacto como superficie reflectora.

b.2. Tulipa reflectora

La tulipa debe ser de vidrio borosicalato prensado, vidrio templado o policarbonato anti vandálico con protección U.V.
Podrá tener prismas en el interior según IRAM AADL J2020-1 e IRAM AADL J2020-2, en todos los casos serán resistentes al choque térmico.
En el caso de vidrio debe soportar el ensayo de impacto >7 y con policarbonato IK=10. mantenida en el tiempo.
El cierre estará asegurado por juntas o burletes de silicona de adecuada elasticidad, las que no deberán degradarse por la acción del calor, de las radiaciones ultravioletas, humedad o por la presión producida por el cierre de acero inoxidable, según IRAM AADL J 2020 -1/2 y 2021.
El aro de apertura del sistema óptico y la tapa porta-equipo deberán ser independientes, con mecanismos seguros de rápida y fácil operación sin hacer uso de herramientas auxiliares.
La cubierta de cierre y la tapa porta-equipo, serán desmontables y se vincularán a la carcasa mediante un sistema de absoluta rigidez y excelente calidad, que la soporte y que permita el giro de apertura de ambos elementos. El cierre estará asegurado por juntas o burletes de silicona, las que no deberán degradarse por la acción del calor, de las radiaciones ultravioletas, de la humedad ni por la presión producida por el cierre de acero inoxidable.
No se admitirá el pegado de la tulipa en el recinto óptico para lograr el grado **IP54.**
Durante la apertura no deberá existir posibilidad que caiga accidentalmente ninguno de los elementos.

b.3. Sobre elevación de tensión de arco de lámpara

El diseño óptico será tal que, en condiciones normales de funcionamiento, la tensión de arco de la lámpara de vapor de sodio no aumentará respecto a los de la lámpara desnuda, los siguientes valores:

Para lámparas	Tubulares	Ovoidales
70W 5V 5V	5V	5V
100W 7V 5V	7V	5V
150W 7V 5V	7V	5V
250W 10V 10V	10V	10V

c. Sistema de cierre

La tulipa debe ir montada en un marco que asegure una presión de cierre uniforme, otorgando al sistema óptico una hermeticidad de grado **IP 54** como mínimo, mantenida en el tiempo.
El cierre estará asegurado por juntas o burletes de siliconas de adecuada elasticidad, que no deberán degradarse por la acción del calor, las radiaciones ultravioletas, humedad o por la presión producida por el cierre de acero inoxidable, según IRAM AADL J 2020-1, IRAM AADL J 2020-2 e IRAM AADL J 2021. No se admitirá el pegado de la tulipa en el recinto óptico para lograr el grado IP. Los cierres deben ser de materiales metálicos.
Las aperturas del sistema óptico y del recinto porta-equipo deben ser con mecanismos seguros, de rápida y fácil operación sin hacer uso de herramientas auxiliares.
La cubierta de cierre y la tapa porta-equipo o la tapa superior (según corresponda) serán desmontables y se vincularán a la carcaza mediante un sistema de absoluta rigidez y excelente calidad, que la soporte y que permita el giro de apertura.
Durante la apertura no deberá existir posibilidad que caiga accidentalmente ninguno de los elementos.

d. Componentes auxiliares

Los tornillos o resortes exteriores serán de acero inoxidable y responder a IRAM-AADL J2028-1, IRAM-AADL J2020-1 e IRAM-AADL J2020-2 para asegurar una absoluta protección contra la acción de la intemperie. El resto de la tornillería será de hierro zincado según

Facundo L. Frencis
Director de Infraestructura Escolar
Subsecretaría de Infraestructura Escolar
MUNICIPALIDAD DE AVELLANEDA

IRAM-AADL J2020-1 e IRAM-AADL J2020-2, no se admitirá en ningún caso tornillos autoroscantes, ni remaches para la sujeción de los elementos del equipo auxiliar.
Los equipos auxiliares (balasto, ignitor y capacitor) deberán cumplir con las normas IRAM e IEC correspondientes y ser fabricados por empresas con sistema de gestión de la calidad según normas ISO 9001.
Los componentes auxiliares deberán cumplir con las siguientes normas:
- Los balastos para lámparas de vapor de sodio de alta presión: IEC61347-2-9 / IEC 60929.
- Los capacitares: IEC 61048-IEC 61049/ IRAM 2170 /1-2
- Los ignitores: IEC 61347 -2-1 / IEC 60927

Deberán asimismo suministrarse datos garantizados de los mismos.

e. Portalámparas

El portalámparas deben ser de porcelana de uso eléctrico, con conexiones posteriores a mordazas, contacto central a pistón de bronce niquelado, autoventilado, que ejerza una presión efectiva sobre el contacto de la lámpara mediante resorte de acero inoxidable. Debe superar el ensayo de continuidad eléctrica aflojando la lámpara 1/2 de vuelta como mínimo.
La espira del casquillo debe tener 3 y ½ vueltas como mínimo y resorte de acero inoxidable.
Debe cumplir con los ensayos de rigidez dieléctrica y accesibilidad, según Norma IRAM AADL J 2028, una vez roscada la lámpara. Todas las piezas que conducen corriente deben ser de bronce pasivado y tratado superficialmente para impedir su corrosión.
La luminaria debe tener una placa aislante según IRAM-AADL J2028.

f. Conductores

Los conductores serán de cobre electrolítico, de 1 mm^2 de sección mínima.
Las conexiones eléctricas deberán asegurar un contacto correcto y serán capaces de soportar los ensayos previstos en IRAM AADL J 2021 y J 2028. Tendrán un aislamiento que resista picos de tensión de al menos 2,5kV y una temperatura ambiente de 200º C. IRAM-AADL J2021 e IRAM-NM 280.

g. Terminación de la luminaria

Toda la parte metálica de la luminaria deben tener tratamiento superficial según IRAMAADL J2020-4 e IRAM-AADL J2020-2.
Las partes de aluminio serán sometidas a un tratamiento de pre-pintado con protección anticorrosivas y base mordiente para la pintura, protegida con pintura termo contraíble en polvo poliéster horneada.

h. Requerimientos luminosos

Distribución luminosa:
Deberá ser asimétrica, angosta o media, de acuerdo a IRAM AADL J 2022-1.Será conveniente que la relación entre Imax/I sea mayor a 2.
Angulo vertical de máxima emisión:
Estará comprendido entre los 60º y 70º medidos en el plano vertical de máxima emisión.
Distribución luminosa transversal:
Será angosta o media de acuerdo a IRAM AADL J 2022-1
Limitación del deslumbramiento:
La limitación al deslumbramiento debe satisfacer la norma IRAM-AADL J 2022-1 para luminarias semi-apantalladas. Esto se verificará con la información de ensayo fotométrico presentada para la lámpara respectiva.
Rendimiento:
El rendimiento de la luminaria en el hemisferio inferior no será menor al 70%.
El rendimiento en el hemisferio inferior, lado calzada, a dos veces la altura de montaje no será inferior al 40%. La emisión luminosa en el hemisferio superior no será mayor del 3% del flujo total emitido por la lámpara.

I. Calidad de las lámparas

Las lámparas de sodio de alta presión serán del tipo ALTA PERFORMANCE, denominadas como PLUS PIA, SUPER, EXTRA OUTPUT, etc.

Facundo L. Pirrello
Director de Infraestructura Escolar
Subsecretaría de Infraestructura Escolar
MUNICIPALIDAD DE AVELLANEDA

Las lámparas serán adecuadas para funcionar correctamente con una tensión de red de 220V +/- 5% nominales y una frecuencia de 50 ciclos por segundo. Mediante el equipo auxiliar correspondiente habrán de cumplir correctamente la norma IEC 662 o IRAM 2457.

- **Medición y pago:** Los **ítems 4 y 5** se medirán por **unidad (U)** de luminaria colocada y se certificará de la siguiente manera:
  1) El 80% (ochenta por ciento) del precio unitario del ítem con la colocación de las luminarias y el cableado correspondiente en condiciones de funcionamiento.
  2) El 20% (veinte por ciento) restante con la prueba final de toda la instalación, aprobada por la inspección de obra y por la empresa prestataria del servicio.

6. Red domiciliaria

6.1. Provisión y colocación de pilar de acometida

Se ejecutarán con las características y dimensiones suministradas en los planos correspondientes y de acuerdo a las normas de la Empresa prestataria del servicio.
Los pilares de mampostería tendrán cimientos en relación con el tipo de suelo, previendo como mínimo una zapata de hormigón pobre formado por 1/8 parte de cemento, 1 de cal hidratada, 4 de arena gruesa y 8 partes de cascote a 0,80 m de profundidad. La mampostería de elevación será de ladrillos comunes asentados con mortero de cemento, cal y arena, dosificación 1:3:5. Durante su elevación se amurarán simultáneamente las cajas, el caño galvanizado y cañerías para cables. Se los azotará con revoque impermeable, terminándolos con un revoque grueso exterior fratasado. Las tapas superiores de los pilares se revocarán con pendiente (3cm) hacia el frente del mismo.
Los pilares de hormigón premoldeado deberán ser aprobados por la prestataria y estarán provistos de caja metálica o plástica con tapa del tipo que indiquen los planos de proyecto, las especificaciones técnicas particulares para instalación del medidor o la memoria de cálculo aprobada y estará provisto de caño cruceta superior para bajada de línea.
Se sugiere para todos los casos que el cableado interior de los pilares, la colocación de la jabalina y cajas de inspección se efectúe el día de la conexión definitiva ejecutada por la Prestataria del servicio.

- **Medición y pago:** La medición del ítem será por **unidad (U)** de pilar ejecutado y la certificación se efectuará de la siguiente manera:
  1) El 80% (ochenta por ciento) del precio unitario del ítem con la provisión y colocación del pilar de acometida con su correspondiente caja con tapa.
  2) El 20% (veinte por ciento) restante con la prueba final de la instalación, incluido el medidor, aprobada por la inspección de obra y por la empresa prestataria del servicio.

6.2. Provisión y colocación de fusibles y medidores individuales

Comprende la provisión e instalación de la conexión de línea hasta el pilar de acometida a la vivienda con morsetos, kit antirrobos y fusible aéreo de 20 A intercalado en cada bajada de línea, en un todo de acuerdo con la memoria de cálculo aprobada.

- **Medición y pago:** La medición del ítem será por **unidad (U)** de medidores provistos y colocados, incluidos los fusibles y demás accesorios y la certificación se efectuará de la siguiente manera:
  1) El 80% (ochenta por ciento) del precio unitario del ítem con la provisión y colocación del medidor.
  2) El 20% (veinte por ciento) restante con la prueba final de la instalación, aprobada por la inspección de obra y por la empresa prestataria del servicio.

Facundo L. Prencis
Director de Infraestructura Escolar
Subsecretaría de Infraestructura Escolar
MUNICIPALIDAD DE AVELLANEDA

RUBRO A.11. RED DE GAS NATURAL
RUBRO A.12. CONEXIONES DOMICILIARIAS DE GAS A RED

1. Cañerías de distribución

1.1. Excavación de zanjas en terrenos de cualquier categoría

Tendrá validez todo lo especificado en el **Capítulo I, Rubro A.01 y A.02, ítem 1.1.**

- **Medición y pago:** Todos los trabajos enunciados en el punto anterior estarán incluidos en el precio unitario cotizado. Este ítem se pagará por metro cúbico (**m^3**) de zanja ejecutada incluyendo la provisión y colocación del material de asiento para cañería.

1.2. Tapado y compactación de zanjas

Tendrá validez todo lo especificado en el **Capítulo I, Rubro A.01 y A.02, ítem 1.3,** debiendo el Contratista tener en cuenta las tapadas mínimas necesarias a ejecutar con el objeto de soportar las cargas sin producir la rotura de los caños.
El Contratista deberá colocar antes de completar el tapado la colocación de las mallas de advertencia que normalmente se especifican para este tipo de redes. Sin perjuicio de lo indicado, deberá cumplir con las normativas vigentes dispuestas por el prestatario local del servicio, en caso de tener éste requisitos superiores a los indicados precedentemente.

- **Medición y pago:** Todos los trabajos enunciados en el punto anterior estarán incluidos en el precio unitario cotizado. Este ítem se pagará por **metro cúbico (m^3)** de zanja tapada y compactada de acuerdo con los anchos de zanja que figuran en la ***Tabla 1***, siendo previamente aprobada la prueba neumática correspondiente y colocada la malla de protección.

1.3. Provisión y colocación de cañerías - Prueba neumática

Consiste en la provisión e instalación de las cañerías de Polietileno que constituyen la red de distribución en sus diferentes diámetros (50mm, 63mm, 90mm y 125mm) según lo especificado en el proyecto ejecutivo. Las tareas comprendidas son: Adquisición, carga, transporte, descarga y acondicionamiento en depósito adecuado de los materiales necesarios, tendido, bajada a zanja, tapada inicial, medios de advertencia, pruebas, y todo lo necesario para completar y dejar en condiciones de funcionamiento la mencionada red.
Todos los materiales a utilizarse en la red de gas deberán contar con la aprobación de la Inspección de Obra y del prestatario local del servicio, previamente a su utilización, para lo cual se deberá presentar muestras del material propuesto por el Contratista.
El Contratista, previo al comienzo de los trabajos, presentará a consideración de la Inspección una completa información acerca de los equipos a utilizar, accesorios, procedimientos constructivos, etc.
La Inspección se reserva el derecho de someter a los materiales a todos los ensayos y análisis que las normas exijan y rechazará todos aquellos que no las cumplan.
Si las condiciones del fondo, las paredes y el costado de la zanja no son las requeridas se deberán utilizar almohadillas y rodillos para la instalación de la tubería por arrastre.
En el supuesto caso de que exista rotura de veredas o calzadas, éstas deberán ser devueltas a las condiciones previas existentes con materiales similares.
A los efectos de detectar cualquier falla del material instalado y/o uniones efectuadas, se deberá realizar una prueba de hermeticidad. Las pruebas se realizarán delimitadas entre válvulas de bloqueo. La presión de prueba será como mínimo 150% mayor que la presión de operación.
La tubería será presurizada con gas inerte o aire, dejando transcurrir un lapso de 2 horas como mínimo para estabilizar la presión y temperatura.

Facundo L. Prencis
Director de Infraestructura Escolar
Subsecretaría de Infraestructura Escolar
MUNICIPALIDAD DE AVELLANEDA

La duración de la prueba está en función de la longitud de la tubería a probar y será:

24 horas ..... hasta 5.000 metros
48 horas ..... hasta 10.000 metros
72 horas ..... mayor a 10.000 metros

La presión inicial y final será medida con manómetros aprobados.

- **Medición y pago:** Todos los trabajos enunciados en el punto anterior estarán incluidos en el precio unitario cotizado. Este ítem se pagará por **metro lineal (m l)** de cañería colocada.

1.4. Provisión y colocación de válvulas de bloqueo en distintos diámetros

Consiste en la provisión de materiales y colocación de válvulas de bloqueo de polietileno que se ubicarán en la red de distribución. La ubicación y cantidades serán las que indiquen los planos de proyecto.
Comprende: Adquisición, carga transporte, descarga, acondicionamiento en depósito adecuado para materiales necesarios, instalación, accesorios para fusión, y todo lo necesario para completar y dejar en condiciones de funcionamiento la mencionada red, en lo que a válvulas de bloqueo se refiere.
Las válvulas de bloqueo deben responder a las normas y sus extremos deben ser aptos para electrofusión y compatible con la cañería a colocar.
El Contratista deberá proveer a la Inspección todos la documentación e información necesaria para verificar el cumplimiento de las normas.
Las válvulas deberán ser instaladas de modo tal de no transmitir a la cañería esfuerzos de torsión, flexión o corte al ser accionadas. Por tal motivo serán del tipo esférica o similar.
El material del cuerpo y su técnica de unión serán compatibles con el material de la cañería a instalarse.

- **Medición y pago:** Todos los trabajos y provisiones enunciados en el punto anterior estarán incluidos en el precio unitario cotizado. Este ítem se pagará por **unidad (U)** de válvula colocada.

2. Conexiones domiciliarias

Este ítem incluye la provisión, acarreo y colocación de gabinetes del tipo que indiquen los planos de proyecto, las Especificaciones Técnicas Particulares y/o la empresa prestataria del servicio. Deberá contar con ventilación, llave de paso tipo manija cierre a ¼ de vuelta y todos los accesorios necesarios para un correcto funcionamiento. La provisión y colocación del medidor reglamentario estará incluido en este ítem.

- **Medición y pago:** Todos los trabajos y provisiones enunciados en el punto anterior estarán incluidos en el precio unitario cotizado.

RUBRO A.13. RED PEATONAL

1. Tratamiento base

2. Vereda - Ejecución de contrapiso de hormigón

El trabajo consiste en realizar las tareas necesarias tendientes a ejecutar un contrapiso de hormigón. Estas tareas comprenden: desmonte, terraplenamientos, compactación de la base de asiento, colocación de encofrados laterales, provisión y colocación de hormigón de la calidad especificada en los planos de proyecto o en las Especificaciones Técnicas Particulares (calidad mínima requerida **H-10**), fratasado y ejecución de juntas rellenas con material bituminoso. Si el Pliego de Especificaciones Técnicas Particulares lo permite, el hormigón pobre podrá ser de cascote.

Facundo L. Prencis
Director de Infraestructura Escolar
Subsecretaría de Infraestructura Escolar
MUNICIPALIDAD DE AVELLANEDA

Todos los materiales que queden incorporados a la Red Peatonal, diferentes a los cementicios y áridos, deberán ser presentados a través de una muestra y sometidos a la aprobación de la Inspección de Obras, incluyendo los mástic y los selladores de juntas de dilatación.
Si a juicio de la Inspección de Obra la subrasante no fuera apta para recibir la capa de base superior, el Contratista deberá efectuar aporte de material apto en un espesor de 20 cm en el ancho de proyecto a su exclusivo costo.
El contrapiso será ejecutado en los espesores, anchos y longitudes que indiquen los planos de proyecto o las Especificaciones Técnicas Particulares.
El material sobrante del producto de la excavación o terraplenamiento deberá ser retirado por el Contratista de la zona de obras.

- **Medición y pago:** Los trabajos a ejecutar serán medidos y certificados por **metro cuadrado (m^2)** en los espesores de proyecto.

3. Ejecución de cordón de borde

Este ítem incluye las tareas necesarias para la construcción de un cordón de borde semienterrado de hormigón simple de sección 0,10 m x 0,15 m.
Todos los materiales que queden incorporados a la Red Peatonal, diferentes a los cementicios y áridos, deberán ser presentados a través de una muestra y sometidos a la aprobación de la Inspección de Obras, incluyendo los mástic y los selladores de juntas de dilatación.

- **Medición y pago:** Los trabajos a ejecutar serán medidos y certificados por **metros lineales (m l)** de cordón ejecutado.

4. Ejecución de contrapiso de tosca

El trabajo consiste en realizar las tareas necesarias tendientes a ejecutar un contrapiso de tosca de buena calidad. Estas tareas comprenden: desmonte, terraplenamientos, compactación de base de asiento, provisión y colocación de tosca de buena calidad, regado y compactación por métodos adecuados. El contrapiso será ejecutado en los espesores, anchos y longitudes que indiquen los planos de proyecto o las Especificaciones Técnicas Particulares.
La colocación del material a compactar se hará en capas de 20 cm de suelo suelto y se compactará a una densidad mayor del 95% de la densidad máxima obtenida en el ensayo *Proctor* Modificado T-180, con el contenido óptimo de humedad.
El material sobrante del producto de la excavación o terraplenamiento deberá ser retirado de la zona de obras por el Contratista.

- **Medición y pago:** Los trabajos a ejecutar serán medidos y certificados por **metro cuadrado (m^2)** en los espesores de proyecto.

5. Ejecución de carpeta de cemento rodillado

Esta tarea consiste en la ejecución de una carpeta de hormigón rodillado en los espesores y anchos de proyecto.
Una vez que la Inspección de Obra dio por aprobada la capa de asiento, el Contratista comenzará con las tareas tendientes a obtener la citada carpeta. A tal fin utilizará al menos una carpeta cementicia de concreto cuyo dosificación deberá proponer para su aprobación previamente a la ejecución del trabajo. Deberá contar con pendientes transversales mínimas del 2%.
Se ejecutarán las juntas de dilatación con poliestireno expandido de alta densidad y serán selladas con material bituminoso de marca reconocida y aprobada.
Todos los materiales que queden incorporados a la Red Peatonal, diferentes a los cementicios y áridos, deberán ser presentados a través de una muestra y sometidos a la aprobación de la Inspección de Obras, incluyendo los mástic y/o selladores de juntas de dilatación.

Facundo L. Prencis
Director de Infraestructura Escolar
Subsecretaría de Infraestructura Escolar
MUNICIPALIDAD DE AVELLANEDA

- **<u>Medición y pago</u>:** Los trabajos a ejecutar serán medidos y certificados por **metro cuadrado (m^2)** en los espesores de proyecto.

6. Provisión y colocación de baldosas de hormigón premoldeado

Esta tarea consiste en la ejecución de una carpeta ejecutada con baldosas de hormigón premoldeado en los espesores y anchos de proyecto.
Una vez que la Inspección de Obra dio por aprobada la capa de asiento, el Contratista comenzará con las tareas tendientes a colocar las citadas baldosas.
A tal fin el Contratista ejecutará un mortero de asiento adecuado y dará a la carpeta terminada una pendiente transversal mínima del 2%.
Se ejecutarán las juntas entre baldosas con un mortero de cemento.
Todos los materiales que queden incorporados a la Red Peatonal, diferentes a los cementicios y áridos, deberán ser presentados a través de una muestra y sometidos a la aprobación de la Inspección de Obras, incluyendo los mástic y/o selladores de juntas de dilatación.

- **<u>Medición y pago</u>:** Los trabajos a ejecutar serán medidos y certificados por **metro cuadrado (m^2)** de baldosas de hormigón premoldeado colocadas y aprobadas por la Inspección de Obra.

Facundo L. Prencis
Director de Infraestructura Escolar
Subsecretaría de Infraestructura Escolar
MUNICIPALIDAD DE AVELLANEDA

RUBRO B.1. CONSTRUCCIÓN, AMPLIACIÓN, RECICLAJE O REFACCIÓN (...)

Memoria de cálculo

Previo al comienzo de las tareas relativas a este rubro, el contratista deberá presentar para aprobación de la inspección de obra, una memoria de cálculo conteniendo los supuestos considerados en sus estudios y cálculos para las fundaciones adoptadas, tensiones de suelos, cotas de fundación, cargas horizontales y verticales y permanentes y accidentales, tensiones del acero y hormigón consideradas, normas de referencia utilizadas y todo otro dato necesario para establecer con claridad los parámetros técnicos de la estructura a construir.
Deberá presentar también una memoria descriptiva de los trabajos a realizar, con una descripción de todas las tareas necesarias para la correcta ejecución de los trabajos contratados.
Esta memoria no constituye un ítem certificable y su costo se considera prorrateado en los ítems constitutivos de la estructura a ejecutar.
Los hormigones a utilizar deberán ser definidos por el contratista del mismo modo que fuera especificado en el **Capítulo I, Rubro 4, ítem 10** Carpeta de hormigón, para obtener su aprobación.
No se iniciará tarea alguna hasta no contar con la memoria de cálculo aprobada. Los tiempos necesarios para cumplimentar esta tramitación deberán ser previstos por el contratista a fin de evitar incumplimientos en los plazos contractuales.

1. Abastecimiento de agua potable

1.1. Conexión intradomiciliaria de agua potable

Este ítem incluye:
a. Las tareas de excavación de zanja a cielo abierto en una profundidad de hasta 0,50 m. o las que se indiquen en las especificaciones técnicas particulares, en cualquier tipo de terreno según lo dispuesto en **Capítulo I, Rubros A.01 y A.02, ítem 1.1.**, desde la entrada a tanque de reserva de agua hasta la línea municipal, incluida la compactación del lecho.
b. Provisión y colocación de cañerías de PVC (IRAM 13350/51/52), Polipropileno o Polietileno de Alta Densidad (PEAD) (IRAM 13485) de diámetro 13 mm de marca probada, desde la llave de paso en la línea municipal hasta el tanque domiciliario de reserva, las uniones serán por electrofusión o termofusión, las cañerías estarán colocadas sobre cama de arena de 5 cm como mínimo de espesor, tendrán incluidas las piezas especiales de conexión y la canilla en pared. Se proveerán 2 llaves de paso metálicas esféricas y de marca reconocida a ubicar una, en la línea municipal y la otra en la pared interior del núcleo.
c. Tapado y compactación de zanja tal lo dispuesto en **Capítulo I, Rubros A.01 y A.02, ítem 1.2.**, incluido el retiro del material sobrante y la prueba final de funcionamiento.

- **Medición y pago**: Los trabajos descriptos en este ítem se medirán y certificarán por **unidad (U)** de conexión de agua potable terminada, con prueba de funcionamiento y aprobación de la inspección de obra.

Facundo L. Prencis
Director de Infraestructura Escolar
Subsecretaría de Infraestructura Escolar
MUNICIPALIDAD DE AVELLANEDA

2. Cloacal a red

2.1. Conexión intradomiciliaria cloacal

Este ítem tiene incluido:
a. Las tareas de excavación de zanja a cielo abierto en cualquier tipo de terreno según lo dispuesto en **Capítulo I, Rubros A.01 y A.02, ítem 1.1**.
b. Provisión, acarreo y colocación de cañería de PVC diámetro 110 x 3,2 mm, de marca reconocida y aprobada por la inspección de obra (IRAM 13325713326), con junta pegada, conectada desde el desagüe cloacal del baño hasta la conexión domiciliaria externa (LM) con curvas a 45º en PVC (IRAM 13331), con cámaras de inspección y limpieza de 0,60 x 0,60 en hormigón simple, hormigón premoldeado, o mampostería, con tapas selladas, con arena en 5 cm de espesor como cama de apoyo de la cañería. Los encuentros entre la cañería y la cámara serán debidamente sellados a fin de evitar posibles filtraciones. Las cámaras serán terminadas interiormente con un cojinete de cemento alisado en un todo de acuerdo con los planos de proyecto.
c. Tapado y compactación de zanja tal lo dispuesto en **Capítulo I, Rubros A.01 y A.02, ítem 1.2.**, incluido el retiro del material sobrante.

El contratista deberá solicitar la inspección en las siguientes etapas:
I. Inspección del fondo de zanja en condiciones de colocar cañería y nivelación.
II. Constatación de niveles y pendientes de cañerías respecto a la red externa.
III. Material a instalar puesto en obra previo a su colocación

Estas aprobaciones serán previas a las certificaciones. Las pruebas a las que se someterán las cañerías se realizarán con personal, instrumentos, materiales, elementos y accesorios suministrados por el contratista y aprobados por la inspección de obra.

- **Medición y pago**: Los trabajos descriptos en este ítem se medirán y certificarán por **unidad (U)** de conexión terminada, con todas las pruebas solicitadas y aprobadas por la inspección de obra.

3. Cámara séptica y pozo absorbente

3.1. Excavación en terreno de cualquier categoría

Tendrá validez lo dispuesto en el **Capítulo I, ítem 1.1.** Excavación de zanjas en terrenos de cualquier categoría. Incluye el retiro del material sobrante.

- **Medición y pago**: Todos los trabajos descriptos en el punto anterior estarán incluidos en el precio unitario cotizado. Este ítem se medirá y certificará por **metro cúbico (m^3)** de excavación.

3.2. Construcción de cámara séptica

La construcción de la misma estará de acuerdo con los planos de proyecto y con lo dispuesto en las especificaciones técnicas particulares.
Incluye la provisión de materiales para construcción de una cámara séptica con la capacidad que indiquen los planos o las especificaciones técnicas particulares, ejecución de base de hormigón simple de un espesor mínimo de 0,15 m, con paredes de mampostería de 0,15 m de espesor, asentada con mortero y revoques impermeables con hidrófilos y tapa de HºAº. El contratista puede optar por proveer y colocar una cámara séptica de fibrocemento

Facundo La Prensa
Dirección de Infraestructura Escolar
Subsecretaría de Infraestructura Escolar
MUNICIPALIDAD DE AVELLANEDA

premoldeado con tapa, de capacidad mínima de 800 litros. Incluirán pantalla interior separadora de grasas, alisado del fondo con pendiente, cañería de acceso de PVC 110 x 3,2 mm, boca de acceso previa a entrada con codo a 90º, ramal en T sumergido con salida a caño de desborde en PVC 110 x 3,2 mm, codos y manguitos empotrados y recubrimiento de tierra en unos 0,25 m sobre tapa, compactación y retiro del material sobrante.

- **Medición y pago**: Todos los trabajos descriptos en el punto anterior estarán incluidos en el precio unitario cotizado. Este ítem se medirá y certificará por **unidad (U)** de cámara ejecutada y aprobada por la inspección de obra.

3.3. Construcción de pozo absorbente

Incluye la provisión de materiales para construcción de un pozo absorbente de las dimensiones que indiquen los planos de proyecto o las especificaciones técnicas particulares. El mismo estará 1,50 m sobre el máximo nivel freático. Calzado en la parte superior con mampostería de 0,30 m de espesor y aro de borde de HºAº con una altura de 0,20 m para recibir la tapa redonda de HºAº (armadura cruzada de diámetro 10 mm cada 12 cm) con boca de inspección, fondo de piedra suelta en un espesor mínimo de 10 cm. Incluye cañería de entrada y codo de PVC de 110 mm y ventilación (caños, codos y sombrerete de PVC) altura de 2,5 m sujeta al muro mediante abrazadera metálica.

- **Medición y pago**: Todos los trabajos descriptos en el punto anterior estarán incluidos en el precio unitario cotizado. Este ítem se medirá y certificará por **unidad (U)** de pozo absorbente ejecutado y aprobado por la inspección de obra.

4. Conexión de gas

4.1. Conexión interna de gas

Las conexiones intradomiciliarias de gas se efectuarán de acuerdo a los planos de proyecto, a las especificaciones técnicas particulares y a los reglamentos de la empresa prestataria del servicio.

Este ítem tiene incluido:
a. Las tareas de excavación de zanja a cielo abierto en cualquier tipo de terreno según lo dispuesto en **Capítulo I, Rubro A.08, ítem 1.1.** En caso que no se defina la profundidad reglamentaria de la excavación la misma deberá tener una profundidad mínima de 0,50 m.
b. Provisión, acarreo y colocación de cañería de epoxi de diámetro ½” de marca reconocida y aprobada por la inspección de obra, con arena en 5 cm de espesor como cama de apoyo y la provisión y colocación de todos los accesorios necesarios para el correcto funcionamiento. También se podrán utilizar caños de hierro negro con costura del diámetro indicado en los planos, roscado con cuplas, con pintura asfáltica, envolturas de fieltro o pintura epoxi. La conexión deberá contar con los accesorios necesarios y llave de paso de bronce con cierre ¼” de vuelta. El trabajo de instalación deberá ser realizado por personal especializado y matriculado y deberá contar con la aprobación de la inspección de obra y de la empresa prestataria del servicio.
c. Tapado y compactación de zanja tal lo dispuesto en **Capítulo I, Rubro A.08, ítem 1.2.**, incluido el retiro del material sobrante.

El contratista deberá solicitar inspección y aprobación expresa en las siguientes etapas:

I. Material a instalar puesto en obra previo a su colocación
II. Inspección del fondo de zanja en condiciones de colocar cañería y nivelación.

Facundo L. Prencis
Director de Infraestructura Escolar
Subsecretaría de Infraestructura Escolar
MUNICIPALIDAD DE AVELLANEDA

Estas aprobaciones serán previas a las certificaciones. Las pruebas a las que se someterán las cañerías se realizarán con personal, instrumentos, materiales, elementos y accesorios suministrados por el contratista y aprobados por la inspección de obra.

- **Medición y pago**: Los trabajos descriptos en este ítem se medirán y certificarán por **unidad (U)** de conexión terminada, con todas las pruebas solicitadas y aprobadas por la inspección de obra.

5. Estructura resistente

5.1. Movimiento de suelo para fundaciones. Nivelación y replanteo.

Se ejecutarán excavaciones para fundar las estructuras de hormigón y los cimientos de las paredes nuevas. Se considera la excavación en cualquier tipo de terreno y hasta 1,50 m de profundidad. En el caso de existir construcciones en la parte de terreno en la que se deba construir, el contratista deberá demolerla por su cuenta y cargo. Previo al replanteo, se deberá efectuar la limpieza y nivelación del terreno, para lo cual el contratista deberá desmontar o rellenar con material apto el terreno donde se efectuarán las construcciones, debiendo retirar el material sobrante.
Salvo indicación en contrario, consignada en los planos, las zanjas para fundar cimientos de paredes, columnas, etc. tendrán un ancho igual al de la banquina, zapata, bases de columnas, etc. que contengan y serán excavadas hasta encontrar un terreno de resistencia adecuada a las cargas que graviten sobre él, aún cuando los planos indicaran dicha profundidad.
Si la resistencia hallada en algún punto fuera insuficiente, la inspección de obra determinará el procedimiento a seguir en la cimentación. Si el terreno no resultase de igual resistencia en todas sus partes, se lo consolidará en todas aquellas que soporten cargas menores, ampliando en éstas las obras de fundación. En ningún caso la carga que soporte el terreno será mayor al admisible.
El fondo de la zanjas se nivelará y apisonará perfectamente antes de iniciarse la cimentación y todas ellas se protegerán esmeradamente de las infiltraciones de agua de cualquier origen. Cuando por descuido o cualquier otro motivo se inundaran las zanjas se desagotarán las mismas y luego se excavarán hasta llegar a terreno seco.
No se comenzará ningún cimiento sin notificar a la inspección de obra la terminación de las zanjas correspondientes para que ésta las inspeccione si la considera necesario.
Para los cimientos de hormigón pobre de mampostería se ejecutará una zanja de 80 cm de profundidad por 45 cm de ancho.
Compactación

Compactación por apisonado a mano

Este ítem consistirá en el apisonamiento con pisón de mano humedeciendo el suelo para lograr la compactación a la densidad requerida.
Compactación mediante rodillos: Esta tarea se realizará en los sectores de ingresos vehiculares para lograr la base suficiente para la ejecución de las carpetas de rodamiento que correspondan.

- **Medición y pago:** Este ítem se medirá y certificará por **metros cúbicos (m^3)**. Estarán incluidas en el precio unitario cotizado todas las tareas descriptas anteriormente.

Facundo L. Prencis
Director de Infraestructura Escolar
Subsecretaría de Infraestructura Escolar
MUNICIPALIDAD DE AVELLANEDA

5.2. Zapata corrida

Serán de mampostería, hormigón simple o armado y en el ancho que indiquen los cálculos. La profundidad de la excavación será la que resulte del estudio efectuado por el contratista, debiendo alcanzar la superficie de apoyo la resistencia mínima para la solicitación por él calculadas.

- **Medición y pago**: Este ítem se medirá y certificará por **metros cúbicos (m^3)**. Estarán incluidos en el precio unitario cotizado, los encofrados y toda otra tarea tendiente a lograr una correcta ejecución.

5.3. Encadenado superior de hormigón armado

Será de Hº Aº e incluye los dinteles. El cálculo del mismo deberá ser verificado por el contratista. En el caso de estructuras sismorresistentes se tendrán en cuenta las disposiciones que al respecto indique el CIRSOC.

- **Medición y pago**: Este ítem se medirá y certificará por **metros cúbicos (m^3)**. Estarán incluidos en el precio unitario cotizado, el encofrado, la provisión y el doblado de hierros, y toda otra tarea tendiente a lograr una correcta ejecución.

5.4. Encadenado inferior de hormigón armado

Será de Hº Aº. El cálculo del mismo deberá ser verificado por el contratista. En el caso de estructuras sismorresistentes se tendrán en cuenta las disposiciones que al respecto indique el CIRSOC 201.

- **Medición y pago**: Este ítem se medirá y certificará por **metros cúbicos (m^3)**. Estarán incluidos en el precio unitario cotizado, el encofrado, la provisión y el doblado de hierros, y toda otra tarea tendiente a lograr una correcta ejecución.

5.5. Platea de hormigón armado

Será de hormigón con resistencia característica igual o mayor a 250 kg/cm2, armada con doble malla metálica diámetro 6 mm y sección de 15 x 15 cm, como mínimo. Se reforzará, con un diente de mayor espesor de hormigón, todo el sector perimetral donde se apoyarán las paredes.

- **Medición y pago**: Este ítem se medirá y certificará por **metros cúbicos (m^3)**. Estarán incluidos en el precio unitario cotizado, el encofrado, la provisión y el doblado de hierros, y toda otra tarea tendiente a lograr una correcta ejecución.

5.6. Pilotines de hormigón armado

Cuando se deba fundar en suelos cuyas características técnicas puedan producir asentamientos diferenciales, el contratista deberá ejecutar pilotines de hormigón armado. La distancia entre los mismos, la calidad del hormigón a utilizar, la profundidad de hinca, los diámetros de la armadura y los estribos serán los que indiquen los planos o los que surjan de las verificaciones efectuadas por el contratista.

- **Medición y pago**: Este ítem se medirá y certificará por **metros cúbicos (m^3)**. Estarán incluidos en el precio unitario cotizado, la provisión y el doblado de hierros, la construcción de los cabezales y toda otra tarea tendiente a lograr una correcta ejecución.

Facundo L. Prencis
Director de Infraestructura Escolar
Subsecretaría de Infraestructura Escolar
MUNICIPALIDAD DE AVELLANEDA

5.7. Losa cerámica

La misma estará conformada por viguetas pretensadas y ladrillos cerámicos. Contará con carpeta de compresión, armadura de repartición, refuerzo perimetral, contrapiso con pendiente, alisado de concreto con membrana hidrófuga completa, y canaleteado para babetas.

- **Medición y pago**: Todas las tareas descriptas serán medidas y certificadas por **metro cuadrado (m^2)** de cubierta ejecutada en los espesores de proyecto.

5.8. Losa de hormigón armado

Los cálculos para el dimensionamiento de las losas deberán ser verificados por el contratista. La losa será de Hº Aº y su espesor, armaduras, y calidad y tipo de hormigón será el que arrojen los cálculos o los que indiquen los planos o especificaciones técnicas particulares. Para los cálculos y/o verificaciones se tendrán en cuenta las disposiciones que al respecto indique el CIRSOC 201.

- **Medición y pago**: Este ítem se medirá y certificará por **metros cúbicos (m^3)**. Estarán incluidos en el precio unitario cotizado, la provisión y el doblado de hierros, la provisión y ejecución de los encofrados y toda otra tarea tendiente a lograr una correcta ejecución.

5.9. Columnas, vigas y pórticos de hormigón armado

Los cálculos para el dimensionamiento de las estructuras deberán ser verificados por el contratista. El dimensionamiento de las estructuras de HºAº en cuanto a espesor, armaduras, y calidad y tipo de hormigón será el que arrojen los cálculos o los que indiquen los planos o especificaciones técnicas particulares. Para los cálculos y/o verificaciones se tendrán en cuenta las disposiciones que al respecto indique el CIRSOC 201.

- **Medición y pago**: Este ítem se medirá y certificará por **metros cúbicos (m^3)**. Estarán incluidos en el precio unitario cotizado, la provisión y el doblado de hierros, la provisión y ejecución de los encofrados y toda otra tarea tendiente a lograr una correcta ejecución.

5.10. Torres tanque

Los cálculos para el dimensionamiento de la estructura de la torre para el asiento del tanque de reserva de agua deberán ser verificados por el contratista. El dimensionamiento de la estructura reticulada o de HºAº en cuanto a espesores, diámetro de armaduras, y calidad y tipo de soldaduras u hormigón será el que arrojen los cálculos o los que indiquen los planos o especificaciones técnicas particulares. Para los cálculos y/o verificaciones se tendrán en cuenta las disposiciones que al respecto indique el CIRSOC 201.

- **Medición y pago**: Este ítem se medirá y certificará por **unidad (U)** colocada y aprobada por la Inspección de obra. Estarán incluidos en el precio unitario cotizado, la excavación y ejecución de la base, la provisión y el doblado de hierros, la provisión y ejecución de los encofrados y toda otra tarea tendiente a lograr una correcta ejecución.

6. Mampostería

Trabajos incluidos

En este rubro se considera la ejecución de todas las tareas necesarias para la provisión y ejecución de tabiques de mampostería, cualquiera sea su espesor, destino, ubicación y altura.

Facundo L. Prencis
Director de Infraestructura Escolar
Subsecretaría de Infraestructura Escolar
MUNICIPALIDAD DE AVELLANEDA

Todos los trabajos los ejecutará el Contratista como parte integrante de la mampostería, sin derecho a remuneración alguna, por cuanto su valor se encuentra comprendido en los precios estipulado en ella.

También se consideran incluidos en los precios unitarios de la mampostería la instalación de andamios, la colocación de todos los marcos y premarcos, ejecución de nichos, cornisas, molduras, goterones y canaletas, amure de grapas, cañerías, cajas, colocación y provisión de tacos, ejecución de arriostramientos armados, dinteles de hormigón, sellado de juntas y demás trabajos que sin estar específicamente indicados en los planos sean necesarios para ejecutar las obras.

La penetración de muros en el cruzamiento de los mismos, se hará en todas las hiladas quedando prohibido el sistema de trabar por uniones alternadas.

En todo muro o tabique que deba elevarse hasta empalmar en su nivel superior con estructuras de hormigón armado o de otra clase, deberá detenerse su elevación 2 hiladas antes de su nivel definitivo para completar las mismas recién después de su asentamiento.

Los ladrillos, ya sea que se los coloque de plano o bien de canto, asentarán con un enlace nunca menor de la mitad de su ancho en todos los sentidos. Las hiladas serán perfectamente horizontales.

La trabazón habrá de resultar perfectamente regular, y deberán corresponderse según líneas verticales. El espesor de los lechos de morteros no excederá de 1,50 cm.

Los muros, las paredes y los pilares se erigirán perfectamente a plomo con paramentos paralelos entre sí y sin pandeo. La erección se practicará simultáneamente al mismo nivel en todas las partes trabadas o destinadas a serlo para regularizar el asiento y el enlace de la albañilería.

En las paredes no se tolerará resalto o depresión mayor de 1cm cuando el paramento deba revocarse, o de 5mm si el paramento debiera quedar a la vista.

Cuando en los planos se indique mampostería reforzada se colocarán en la misma dos hierros 6 mm de diámetro cada dos hiladas.

Las juntas de unión expuestas entre distintos materiales, hormigón y albañilería, etc., serán selladas con masillas elastoméricas aprobadas por la Inspección de Obra.

Formas y dimensiones: responderá exactamente a las dimensiones y formas detalladas en los planos, tanto en planta como en elevación.

Queda absolutamente prohibido hacer engrosamientos ulteriores por medio de aplicación de ladrillos "de plano" o de hormigón o de revoques de un espesor mayor al prescrito.

• Trabazón: los ladrillos se colocarán trabados en juntas desencontradas y deberán mantenerse con una perfecta horizontalidad como así también exacto plomo y coincidencia en la correspondencia y alternancia de juntas verticales.

• Empalmes: el empalme de muros o tabiques con los existentes o con las estructuras de hormigón armado especialmente al exterior, será logrado mediante su vinculación a las mismas por introducción de hierros redondos comunes de 6mm de diámetro y 0.5m de largo a razón de 3 por cada metro en elevación, simples para tabiques menores de 0.15m de espesor, doble para mayores espesores, sellando dichos hierros con mortero tipo B.

En la operación de vinculación aludida se tendrá extremo cuidado de no afectar partes de las estructuras de hormigón armado destinados a quedar a la vista.

Se pondrá especial cuidado en el amuramiento de los marcos, a los efectos de que estén perfectamente aplomados y escuadrados, y se protegerán luego adecuadamente los cantos de los mismos durante toda la construcción.

Se deberá cumplimentar el coeficiente de Transmitancia térmica “K” (normas IRAM 11601, 11603 y 11605 de acuerdo a la zona bioambiental donde se desarrolla el proyecto) sobre las mamposterías completas a construirse, incluyendo los diferentes tipos de revoques y revestimientos a colocar.

Facundo L. Prencis
Director de Infraestructura Escolar
Subsecretaría de Infraestructura Escolar
MUNICIPALIDAD DE AVELLANEDA

TABLA DE MORTEROS Y HORMIGONES

Dosificación

Las proporciones son en volumen, y la última columna corresponde al material necesario para 1 m^3 de mezcla.

TIPO A	(1/2) media parte de cemento Portland	176 kg
	(1) una parte de cal hidráulica	153 kg
	(4) cuatro partes de arena gruesa	1,006 m^3
TIPO B	(1) una parte de cemento Portland	510 kg
	(3) tres partes de arena mediana	1,092 m^3
TIPO C	(1/4) una cuarta parte de cemento Portland	108 kg
	(1) una parte de cal aérea	145 kg
	(4) cuatro partes de arena mediana	1,010 m^3
TIPO D	(1/8) una octava parte de cemento Portland	55 kg
	(1) una parte de cal aérea	145 kg
	(3) tres partes de arena fina	0,980 m^3
TIPO E	(1) una parte de cemento Portland	450 kg
	(1) una parte de cal hidráulica en polvo	175 kg
	(5) cinco partes de arena fina	
TIPO F	(1/4) una cuarta parte de cemento Portland	102 kg
	(1) una parte de cal aérea	132 kg
	(3) tres partes de arena mediana	0,879 m^3
TIPO G	(1) una parte de cemento Portland	718 kg
	(2) dos partes de arena fina	1,026 m3
TIPO H	(1) Una parte de cemento Portland	652 kg
	(1) Una parte de arena gruesa	0,250 m^3
	(3) Tres partes de arena fina	0,980 m^3
TIPO I	(1/4) una cuarta parte de cemento Portland	112 kg
	(1) una parte de cal hidráulica en polvo	142 kg
	(4) cuatro partes de arena gruesa	0,985 m3
TIPO J	(1/8) una octava parte de cemento Portland	48 kg
	(1) una parte de cal hidráulica en polvo	138 kg
	(3) tres partes de arena gruesa	1,025 m^3
TIPO K	(1/8) una octava parte de cemento Portland	41 kg
	(1) una parte de cal aérea	106 kg
	(4) cuatro partes de arena gruesa	0,945 kg
TIPO L	(1) una parte de cemento Portland	292 kg
	(1) una parte de cal aérea	94 kg
	(4) cuatro partes de arena mediana	0,833 m^3
TIPO AA	(1/4) una cuarta parte de cemento Portland	55 kg
	(1) una parte de cal hidráulica en polvo	82 kg
	(3) tres partes de arena gruesa	0,495 m^3
	(5) cinco partes de cascotes de ladrillos	0,658 m^3
TIPO BB	(1/8) una octava parte de cemento Portland	18 kg
	(1) una parte de cal hidráulica en polvo	63 kg
	(4) cuatro partes de arena gruesa	0,412 m^3
	(8) ocho partes de cascotes de ladrillos	0,824 m^3
TIPO CC	(1) una parte de cemento Portland	200 kg
	(8) ocho partes de agregado liviano (arcilla expandida)	1,050 m^3
TIPO DD	(1) una parte de cemento Portland	200 kg
	(4) cuatro partes de arena mediana	0,600 m^3
	(6) seis partes de agregado grueso (grava, grava partida o roca partida)	0,900 m^3

Facundo L. Prencis
Director de Infraestructura Escolar
Subsecretaría de Infraestructura Escolar
MUNICIPALIDAD DE AVELLANEDA

Usos de morteros y hormigones

Tipo A: Mamposterías reforzadas, pilares, tabiques a panderete, ladrillo hueco reforzado.
Tipo B: Recalces, submuraciones, amure de grapas, capas aisladoras, azotados, pisos, concreto, colocación de mármoles.
Tipo C: Colocación zócalos.
Tipo D: Revoques enlucidos interior y exterior a la cal.
Tipo E: Jaharro bajo revoque material de frente.
Tipo F: Revoques jaharros, jaharros bajo revestimiento.
Tipo G: Revestimiento aislado impermeable, toma de juntas de mampostería
Tipo H: Azotado bajo losas
Tipo I: Cimientos comunes, ladrillos huecos, tabiques 0.15 de espesor y submuraciones.
Tipo J: Mampostería elevación común 0.30; 0.45; 0.60; etc.
Tipo K: Colocación mosaicos y losetas y cerámicos
Tipo L: Colocación azulejos, pentagres.
Tipo AA: En contrapisos sobre tierra, relleno de pozos, exceso de excavación etc.
Tipo BB: En contrapisos sobre losas.
Tipo CC: En contrapisos livianos.
Tipo DD: En troncos de columnas futuras, recubriendo armaduras en espera, contrapisos sobre tierra y contrapisos de limpieza.

6.1. Ladrillo hueco

Se utilizarán ladrillos cerámicos de 0,08, 0,12 y 0,18 m. de marcas reconocidas y probadas. Características: Serán fabricados con arcillas elegidas, bien prensados y cocidos. Serán todo lo compacto posible y de caras estriadas para la mejor adherencia del revoque.
Serán de estructura homogénea sin poros grandes, color y cocimiento uniforme, sin vitrificaciones, de dimensiones y formas regulares, caras planas y estriadas, aristas vivas y ángulos rectos. Se tomará un ladrillo por cada 10.000, con un mínimo de 8 que se considerarán representativos de la media de las características aparentes de los ladrillos que lleguen a obra. Se verificarán en ellos las dimensiones y características establecidas para su aceptación o rechazo por la inspección de obra.

6.2. Ladrillo común

Tendrá en todos los casos formas regulares, con aristas vivas, sin roturas, con caras planas y sin rajaduras. Estarán hechos de arcilla, con estructura compacta y uniformemente cocidos, sin vitrificaciones y cuerpos extraños. Deberán cumplir la Norma IRAM 12585 en cuanto a características geométricas, la 12586 y 12587 en relación con la resistencia y las normas de calidad 12588, 12589, 12590 y 12592. La Norma IRAM 1549 indica el método de ensayo.

6.3. Ladrillo cerámico portante de espesor 0,12 m

Se utilizarán ladrillos cerámicos de 0,12 x 0,19 x 0,33 m de acuerdo a normas del fabricante.
Deberán realizarse encadenados horizontales en la última hilada. Las esquinas deberán ser resueltas por medio de bloques, columnas armadas y colados con hormigón. Cada cuatro hiladas se colocarán dos hierros de 6mm de diámetro, utilizando mortero de cemento.
Se reforzarán dinteles con vigas de hormigón armado de 0.12m por 0.20m y hierros de 8 mm de diámetro. La última hilada estará separada de la cubierta como mínimo 2cm, rellenándose esta junta con sellador.

Facundo L. Prencis
Director de Infraestructura Escolar
Subsecretaría de Infraestructura Escolar
MUNICIPALIDAD DE AVELLANEDA

6.4. Bloque de hormigón

Los bloques serán elaborados con cemento portland y agregados tales como arena, grava, piedra partida o granulados volcánicos. No presentarán roturas o rajaduras que afecten su durabilidad y resistencia, u otros defectos que impidan el asentamiento adecuado. Los bloques ensayados a la compresión tendrán una resistencia mínima por bloque de 40 kg/cm2 de sección bruta.

- **Medición y pago**: Cualquiera sea el tipo de mampostería a utilizar se medirá y certificará en **metro cuadrado (m^2)** de mampostería construida en los espesores consignados en los planos de proyecto o en las especificaciones técnicas particulares.

7. Cubierta y cielorraso

Cielorraso
Para la ejecución de los cielorrasos se tomarán todas las medidas necesarias, a fin de lograr superficies planas, sin alabeos, bombeos o depresiones.
Se cuidará especialmente el paralelismo con los cabezales de los marcos, contramarcos y todo otro elemento que esté próximo al mismo.
Salvo indicación en contrario en los planos, los ángulos serán vivos.
Los cielorrasos expuestos a la lluvia, llevarán goterones que sobresalgan por lo menos 3 cm. hacia abajo con respecto al plano de los mismos, salvo indicación en los planos los ángulos serán vivos.

7.1. Chapa galvanizada con estructura de madera

La misma será de chapa galvanizada ondulada cuyo número será el indicado en los planos de proyecto, estará fijada a la estructura, mediante clavos cabeza de plomo, estando la misma compuesta por cabreadas de madera con cabios y correas del mismo material. Sobre la tirantería se irá clavando, con clavos punta París, el entablonado de madera machihembrada de la sección que indiquen los planos. Incluye caballetes, cenefas y zinguería para canaletas. El solape horizontal será de 2 ondas y el vertical de 0,30 metros. Antes de la chapa se colocará aislación térmica de fieltro, lana vidrio o poliestireno expandido de cómo mínimo 2,5 cm y la aislación hidráulica de polietileno de 200 micrones o de fieltro asfáltico con espesor mínimo de 5mm.

- **Medición y pago**: Todas las tareas descriptas serán medidas y certificadas por **metro cuadrado (m^2)** de cubierta ejecutada.

7.2. Chapa galvanizada con estructura metálica

La estructura de cubierta estará compuesta por vigas metálicas y correas montada sobre la estructura resistente. Las secciones de las vigas y correas serán las que determinen los cálculos. Suspendido entre las correas se colocará un manto de lana de vidrio forrado en papel de aluminio tipo Manville con espesor mínimo de 1½". Posteriormente se montarán las chapas zincadas, cuyo solape vertical será de una onda y media y en las paredes las chapas se embutirán bajo babeta zincada embutida. El solape en todos los casos será tratado con pintura asfáltica. En el caso de ser necesario efectuar solape vertical, el mismo será de 0.30m como mínimo.
Las chapas se fijarán a las correas mediante ganchos galvanizados, en la parte superior se colocarán arandelas de sellado de neopreno y tuercas galvanizadas.

- **Medición y pago**: Todas las tareas descriptas serán medidas y certificadas por **metro cuadrado (m^2)** de cubierta ejecutada y aprobada por la inspección de obra.

Facundo L. Prencis
Director de Infraestructura Escolar
Subsecretaría de Infraestructura Escolar
MUNICIPALIDAD DE AVELLANEDA

7.3. Cielorraso aplicado a la cal

Previa azotada con mortero que tenga 1 parte de cemento y 3 partes de arena mediana, se ejecutará el enlucido con un mortero constituido por: ¼ parte de cemento; 1 parte de cal aérea y 2 partes de arena fina. Se terminará fratasado al fieltro.

- **Medición y pago**: Todas las tareas descriptas serán medidas y certificadas por **metro cuadrado (m^2)** de cielorraso terminado y aprobado por la inspección de obra.

7.4. Cielorraso suspendido a al cal

Se ejecutarán atando a los hierros dejados colgados de las losas, etc. barras de hierro de 8 mm de diámetro, perfectamente horizontales y formando reticulados de no más de 60 cm de lado.
Debajo de éstos se extenderán hojas de metal desplegado común Nº 24, las que se coserán a los hierros de 8 mm con alambre negro Nº 14.
Las hojas de metal se sobrepondrán por lo menos 5 cm de cada hoja.
En los encuentros con las paredes el metal se deberá fijarse en canaletas de 3 a 4 cm de profundidad donde se clavará.
Cuando el armazón se encuentre plano, nivelado y tenso se procederá a aplicar un mortero constituido por: 1 parte de cemento y 3 partes de arena mediana apretándolo contra el metal para que penetre en todos los intersticios.
En el precio de los cielorrasos estará incluido el costo de las aristas, nichos o vacíos que se dejarán para embutir artefactos eléctricos. El mortero para el jaharro está constituido por: ¼ parte de cemento; 1 parte de cal aérea y 2 partes de arena mediana. El enlucido será según lo anteriormente indicado en el punto 7.3.

- **Medición y pago**: Todas las tareas descriptas serán medidas y certificadas por **metro cuadrado (m^2)** de cielorraso terminado y aprobado por la inspección de obra.

7.5. Cielorraso de madera machihembrada

Salvo que los planos indiquen lo contrario se utilizarán tablas de ¾” machihembradas, lustradas y con juntas a bisel.
Se clavarán sobre un entramado de listones de pino de 1” x 2”, los que a su vez se colgarán a las vigas maestras de pino de 1” x 6”.
Dicho entramado se tomará de tacos dejados ex profeso en las losas si el cielorraso fuera aplicado. Si el mismo fuera armado, deberán dejarse en las losas hierros de 8 mm para colgar la estructura de sostén.

- **Medición y pago**: Todas las tareas descriptas serán medidas y certificadas por **metro cuadrado (m^2)** de cielorraso terminado y aprobado por la inspección de obra.

8. Contrapiso

8.1. Contrapiso de hormigón de cascote

Será de hormigón de cascote tipo AA y ejecutado sobre terreno natural compactado. En caso de que el terreno natural sea de mala capacidad portante se deberá aportar suelo seleccionado. El espesor y la dosificación será el que indiquen los planos de proyecto o las especificaciones técnicas particulares.
Previamente al hormigonado deberá colocarse un film de polietileno de 100 micrones de espesor sobre la base de suelo natural o seleccionado, solapado adecuadamente a fin de evitar la pérdida de agua contenida en el hormigón y posible filtración de agua.

Arq. Ricardo J. Prencis
Director de Infraestructura Escolar
Subsecretaría de Infraestructura Escolar
MUNICIPALIDAD DE AVELLANEDA

- **<u>Medición y pago</u>**: Todas las tareas descriptas serán medidas y certificadas por **metro cuadrado (m^2)** de contrapiso ejecutado en los espesores de proyecto.

9. Capa aisladora

Todos los materiales a utilizar en obra deberán obtener la expresa aprobación de la inspección de obra.

9.1. Capa aisladora cajón para muros

Se ejecutarán dos capas aisladoras horizontales, una sobre la platea de fundación y la otra sobre el muro de mampostería, las cuales se unirán a través de dos capas aisladoras verticales, ambas sobre los muros de mampostería.
Las mismas se harán de concreto con una dosificación 1:3 (cemento:arena), con 1 (un) kg. de hidrófugo cada 10 (diez) litros de agua de mezcla y con un espesor de 2 cm. Su terminación horizontal será mediante un alisado hecho con llana, previo espolvoreado de cemento en polvo, luego se procederá al pintado de las mismas con pintura del tipo asfáltica, en todas sus caras incluso la que está sobre la platea de fundación, que se ejecutará previo al inicio de las demás.
Se recuerda que las capas aisladoras hechas sobre las caras de la primera fila de mampostería apoyados sobre la platea, deberán ser convenientemente protegidas de la acción del sol y del viento durante, por lo menos, las primeras 24 hs. desde su finalización.

- **<u>Medición y pago</u>**: Este ítem será medido y certificado por **metro cuadrado (m^2)** ejecutado a los precios unitarios cotizados.

9.2. Capa aisladora horizontal s/contrapiso

La capa aisladora horizontal sobre contrapiso será de cemento alisado (1:2) con 10% de hidrófugo en el espesor que indiquen los planos de proyecto o las especificaciones técnicas particulares.

- **<u>Medición y pago</u>**: Este ítem será medido y certificado por **metro cuadrado (m^2)** ejecutado en el espesor de proyecto y a los precios unitarios cotizados.

10. Revoques y revestimientos

Todos los materiales a utilizar en deberán obtener la expresa aprobación de la inspección de obra.

10.1. Exterior hidrófugo grueso y fino

Se ejecutará sobre los paramentos verticales un azotado hidrófugo de concreto 1:3 (cemento:arena) con 1 (un) kg de hidrófugo cada 10 (diez) litros de agua de mezcla, de espesor mínimo de 2 cm, para seguir luego con un jaharro tipo F de espesor mínimo de 2 cm fratasado para dar una superficie apropiada para realizar la terminación con un fino a la cal tipo D en un espesor de 0,5 cm. Estas tareas incluyen el montado/retiro de andamios y caballetes.

Facundo L. Prencis
Director de Infraestructura Escolar
Subsecretaría de Infraestructura Escolar
MUNICIPALIDAD DE AVELLANEDA

- **<u>Medición y pago</u>**: Este ítem será medido y certificado por **metro cuadrado (m^2)** de revoque ejecutado y aprobado por la inspección de obra.

10.2. Interior hidrófugo grueso y fino

Se ejecutará sobre los paramentos verticales un azotado hidrófugo de concreto 1:3 (cemento:arena) con 1 (un) kg de hidrófugo cada 10 (diez) litros de agua de mezcla, de espesor mínimo de 2 cm, para seguir luego con un jaharro tipo F de espesor mínimo de 2 cm fratasado para dar una superficie apropiada para realizar la terminación con un fino a la cal tipo D en un espesor de 0,5 cm.
Estas tareas incluyen el montado/retiro de andamios y caballetes.

- **<u>Medición y pago</u>**: Este ítem será medido y certificado por **metro cuadrado (m^2)** de revoque ejecutado y aprobado por la inspección de obra.

10.3. Interior grueso y fino

Para el interior se ejecutará sobre los paramentos verticales, un jaharro tipo F sobre todo el perímetro y altura de la construcción con un espesor mínimo de 2 cm fratasado. Posteriormente se dará una terminación con un fino a la cal tipo D en un espesor de 0,5 cm. Estas tareas incluyen el montado/retiro de andamios y caballetes.

- **<u>Medición y pago</u>**: Este ítem será medido y certificado por **metro cuadrado (m^2)** de revoque ejecutado y aprobado por la inspección de obra.

10.4. Grueso bajo revestimiento

Bajo los revestimientos cerámicos se deberá efectuar un azotado hidrófugo de similares características al indicado para revoque exterior. La terminación del jaharro (tipo F) será rayada y rústica para facilitar la adherencia del revestimiento.

- **<u>Medición y pago</u>**: Este ítem será medido y certificado por **metro cuadrado (m^2)** de revoque ejecutado y aprobado por la inspección de obra.

10.5. Cementicio

Se efectuará un azotado hidrófugo de concreto 1:3 (cemento:arena) con 1 (un) kg. de hidrófugo cada 10 (diez) litros de agua de mezcla en el espesor de capa que indiquen los planos de proyecto, las especificaciones técnicas o la inspección de obra. Posteriormente se efectuará un revoque grueso de cemento y arena tipo B, sobre el cual se realizará un fino de cemento tipo G.

- **<u>Medición y pago</u>**: Este ítem será medido y certificado por **metro cuadrado (m^2)** de revoque ejecutado y aprobado por la inspección de obra.

10.6. Enrasado de juntas

En caso de que el proyecto así lo requiera, se ejecutará ladrillo vista con junta rasada. Para ello los ladrillos se asentarán con un mortero de: ½ parte de cemento, 1 parte de cal hidráulica, 4 partes de arena gruesa. El rejuntado será ejecutado con espátula plana de modo que el ladrillo se perfile contra la mezcla del rejuntado para obtener el color deseado. Una vez

Facundo L. Prencis
Director de Infraestructura Escolar
Subsecretaría de Infraestructura Escolar
MUNICIPALIDAD DE AVELLANEDA

tomada la junta se lavarán los ladrillos con una solución de ácido clorhídrico, lavando luego con abundante agua.

- **Medición y pago**: Este ítem será medido y certificado por **metro cuadrado (m^2)** de revoque ejecutado y aprobado por la inspección de obra.

10.7. Azulejos y 10.8. Cerámica esmaltada

El contratista deberá presentar, previo a su compra y para aprobación de la inspección de obra, muestra del material a colocar.
Los revestimientos destinados a locales sanitarios o a lugares expuestos a recibir aguas pluviales o de otra procedencia, llevarán previo a la ejecución del jaharro que recibirá a los mismos, un azotado cementicio hidrófugo.
El paramento deberá prepararse con el siguiente jaharro: 1 parte de cemento y 3 de arena mediana.
En locales sanitarios: ídem anterior con el agregado de hidrófugo de marca reconocida.
Todas las piezas de estos revestimientos serán asentadas con mezcla pre-dosificadas tipo Klaucol o similar.
Se considera incluido en el precio unitario cotizado la incidencia por corte y desperdicio de piezas.
Salvo indicación en contrario, se colocarán con juntas cerradas, tanto horizontal como verticalmente rectas, debiéndoselas empastinar y repasar con porcelanina, cemento blanco o con color, según lo indique la inspección de obra.
En todos los casos, el contratista deberá entregar sin cargo al finalizar los trabajos, piezas de repuesto de todos los tipos de azulejos o cerámicos colocados, en una cantidad igual al 2% de la superficie revestida.

- **Medición y pago**: Este ítem será medido y certificado por **metro cuadrado (m^2)** de azulejo o cerámica esmaltada colocado/a y aprobado/a por la inspección de obra.

11. Pisos

11.1. Carpeta de nivelación

Estará constituida por una carpeta de cemento (1:3) en un espesor de 2 cm o el que indiquen los planos de proyecto, sobre el contrapiso ejecutado, alisada a la llana. Al mismo se le darán las pendientes necesarias para la correcta evacuación de las aguas.

- **Medición y pago**: Este ítem será medido y certificado por **metro cuadrado (m^2)** de carpeta ejecutada en el espesor de proyecto.

11.2. Piso de cerámicos

En este ítem se incluyen todas las tareas para la provisión y ejecución de pisos cerámicos, cualquiera sea su destino, ubicación y dimensiones.
Sobre la carpeta bien nivelada y humectada se procederá a la colocación del piso con mezcla preparada tipo Klaukol o similar mediante llana metálica dentada, siguiendo las instrucciones del fabricante del pegamento. La colocación será de acuerdo a planos o según indicación de la Inspección de obra.
Deberán tener la pendiente adecuada para la correcta evacuación de las aguas.

Facundo L. Prencis
Director de Infraestructura Escolar
Subsecretaría de Infraestructura Escolar
MUNICIPALIDAD DE AVELLANEDA

Los mosaicos serán del tipo cerámico con las dimensiones que indiquen los planos de proyecto o las especificaciones técnicas particulares. Estarán incluidos en el precio cotizado la pastina de color similar al del cerámico y el pulido en caso de corresponder.

- **Medición y pago**: Este ítem será medido y certificado por **metro cuadrado (m^2)** de piso de mosaico cerámico ejecutado en el espesor de proyecto.

11.3. Piso de mosaico granítico

En este ítem se incluyen todas las tareas para la provisión y ejecución de pisos de mosaico granítico, cualquiera sea su destino, ubicación y dimensiones.
Sobre la carpeta bien nivelada y humectada se procederá a la colocación del piso con mezcla preparada tipo K mediante llana metálica dentada. La colocación será de acuerdo a planos o según indicación de la Inspección de obra.
Deberán tener las pendientes adecuadas para la correcta evacuación de las aguas.
Los mosaicos serán del tipo granítico con las dimensiones que indiquen los planos de proyecto o las especificaciones técnicas particulares. Estarán incluidos en el precio cotizado la pastina y el pulido en caso de corresponder.

- **Medición y pago**: Este ítem será medido y certificado por **metro cuadrado (m^2)** de piso de mosaico granítico ejecutado en el espesor de proyecto.

11.4. Piso de cemento alisado

Estará constituida por una carpeta de espesor reducido efectuada sobre contrapiso de hormigón u hormigón pobre. Previo a la ejecución de esta carpeta se limpiará a fondo la superficie de apoyo de esta carpeta. La misma será ejecutada en un espesor de 2 cm o el que indiquen los planos de proyecto con material endurecedor con color, sobre contrapiso, la superficie será alisada con una llana metálica o rodillada mediante rodillo con puntos con el objeto de lograr una superficie antideslizante. La cara superior de los pisos deberá ser plana, nivelada, pareja, lisa y compacta, sin asperezas ni depresiones ni rebordes y de color uniforme.
Antes de terminar el fraguado se efectuarán las juntas de dilatación, cuya ubicación será propuesta por el contratista y aprobada por la inspección. Las mismas serán de 6 mm de espesor y serán rellenadas con el sellador que indique los planos de proyecto, las especificaciones técnicas particulares o la inspección de obra.

- **Medición y pago**: Este ítem será medido y certificado por **metro cuadrado (m^2)** de carpeta de cemento alisado ejecutada en el espesor de proyecto.

11.5. Zócalo cerámico

Los zócalos a colocar serán de la misma marca, color, dimensiones y características que el piso a colocar.
La terminación será recta y uniforme guardando las alineaciones de las juntas.
Regirán para estos las mismas normas de colocación que para el piso correspondiente.
Se asentarán sobre la mezcla especificada y las juntas serán tomadas con pastina del mismo color.

- **Medición y pago**: Este ítem será medido y certificado por **metro cuadrado (m^2)** de zócalo ejecutado.

Facundo L. Prencis
Director de Infraestructura Escolar
Subsecretaría de Infraestructura Escolar
MUNICIPALIDAD DE AVELLANEDA

11.6. Zócalo granítico

Los zócalos a colocar serán de la misma marca, color, dimensiones y características que el piso a colocar.
La terminación será recta y uniforme guardando las alineaciones de las juntas.
Regirán para estos las mismas normas de colocación que para el piso correspondiente.
Se asentarán sobre la mezcla especificada y las juntas serán tomadas con pastina del mismo color.

- **Medición y pago**: Este ítem será medido y certificado por **metro cuadrado (m^2)** de zócalo ejecutado.

12. Carpinterías

Se consideran comprendidos dentro de este ítem todos los elementos específicamente indicados o no, conducentes a la perfecta funcionalidad de los distintos cerramientos, así como por ejemplo: refuerzos estructurales, elementos de unión entre perfiles, todos los selladores y burletes necesarios para asegurar la perfecta estanqueidad del conjunto; elementos de anclaje de los cerramientos a la estructura del edificio; cenefas de revestimiento y/o ajustes de puertas, cierrapuertas, ventilaciones, parasoles, cerrajerías, tornillerías, herrajes, tensores, etc.
La protección de los cerramientos instalados para evitar daños durante la obra, así como también la limpieza final de todos los trabajos corren por absoluta cuenta y responsabilidad del contratista.
Los materiales y procedimientos constructivos deberán respetar las normas IRAM. En caso de inexistencia o insuficiencia de dichas normas se utilizarán con carácter supletorio las prescripciones de ASTM.

12.1. Puerta y ventana de chapa doblada

Las chapas a emplear serán de primera calidad, libre de oxidaciones y de defectos de cualquier índole y de un calibre mínimo BWG20. Los tipos que se indiquen en los planos como desmontables serán de desarme práctico y manuable, a entera satisfacción de la Inspección de obra. En el caso de las uniones por soldaduras expuestas, las mismas se deberán pulir, masillar y lijar hasta que queden invisibles.
El contratista proveerá en cantidad, calidad y tipo, todos los herrajes determinados en los planos de proyecto o en las especificaciones técnicas particulares, para cada tipo de abertura, entendiéndose que el costo de estos herrajes ya esta incluido en el precio unitario establecido para la estructura de la cual forma parte integrante. Para su aprobación y antes de iniciados los trabajos, se deberán presentar muestras de aberturas a la inspección de obra.
Previo a la colocación de la protección anticorrosiva, se quitará todo vestigio de óxido y se limpiarán las estructuras de modo de desengrasarlas en su totalidad. Todas las carpinterías metálicas llevarán una capa protectora anticorrosiva uniforme y pareja que se aplicará en el taller. En las caras que quedaran no visibles llevará dos manos de pintura antióxido, de primera calidad.
Los cerramientos deberán absorber los esfuerzos producidos por las cargas normales al plano de los mismos por esfuerzo del viento, atendiendo las acciones de presión y depresión. Todo detalle suplementario, considerado necesario por el Contratista para la absorción de estas cargas, con las máximas deflexiones admisibles, quedará a consideración de la Inspección de Obra.

Facundo L. Prencis
Director de Infraestructura Escolar
Subsecretaría de Infraestructura Escolar
MUNICIPALIDAD DE AVELLANEDA

- **Medición y pago**: Este ítem será medido y certificado **unidad (U)** de abertura colocada incluyendo los trabajos y provisiones indicadas anteriormente.

12.2. Puerta placa

Las puertas tendrán las dimensiones que indiquen los planos de proyecto o las especificaciones técnicas particulares. Las mismas estarán construidas con bastidor perimetral y travesaños intermedios distribuidos de manera tal que no se produzcan ondulaciones en los enchapados de madera.
Todas las puertas estarán enchapadas en ambas caras con igual clase de chapa e igual espesor, siendo los tapacantos de la misma madera de la lámina del revestimiento de la puerta. Las puertas serán montadas sobre marcos de chapa doblada cuyas características serán las que indiquen los planos de proyecto o las especificaciones técnicas particulares.
Los herrajes estarán incluidos en el precio cotizado y si no se especifica lo contrario será de metal platil. Todos los herrajes se ajustarán a la carpintería mediante tornillos de bronce. Todos los herrajes se ajustarán perfectamente a las cajas que se abran para su colocación.
Para su aprobación y antes de iniciados los trabajos, se deberán presentar muestras de aberturas a la inspección de obra.
El contratista está obligado a sustituir todos los herrajes que no funcionen con facilidad y perfección absoluta y a colocar bien aquellos que se observen mal colocados.

- **Medición y pago**: Este ítem será medido y certificado **unidad (U)** de puerta colocada incluyendo los trabajos y provisiones indicadas anteriormente.

12.3. Puerta tablero

Será de la madera que indique las especificaciones técnicas particulares. La madera deberá estar bien estacionada. La unión de los largueros entre sí y con los travesaños se hará a caja y espiga.
Los tableros irán unidos directamente a inglete a los largueros y travesaños por una moldura corrida, sistema a la francesa o por medio de un bastidor cuya moldura recubre el larguero, sistema a la inglesa.
Se deberá tomar la precaución de dejar un pequeño juego entre el tablero y el bastidor a fin de permitir la dilatación de la madera. Incluirá los herrajes correspondientes.

- **Medición y pago**: Este ítem será medido y certificado **unidad (U)** de puerta colocada previa aprobación por parte de la inspección de obra.

12.4. Puertas y Ventanas de aluminio

El Contratista deberá determinar la sección necesaria para cada caso y para cada abertura y presentará la memoria de cálculo para ser aprobada por la Inspección de obra. También deberá presentar para su aprobación y antes de iniciados los trabajos, una muestra de aberturas a la inspección de obra.
Los materiales a emplear serán de primera calidad, con las características que para caso de ellos se designan en los siguientes puntos:

a) Aleaciones
La carpintería se ejecutará con perfiles extruidos de aleación de aluminio de óptima calidad comercial y apropiados para la construcción de aberturas de aluminio sin poros ni sopladuras, perfectamente rectos con tolerancias de medidas encuadradas dentro de las especificaciones de la Asociación Americana de Fabricantes de Ventanas.

Facundo L. Prencis
Director de Infraestructura Escolar
Subsecretaría de Infraestructura Escolar
MUNICIPALIDAD DE AVELLANEDA

Se utilizará para la fabricación de la carpintería perfiles extruidos de aleación de aluminio IRAM 681 (equivalente a la aleación 6063 T5 de la norma ASTM).
Los perfiles que soportan cargas admitirán una tensión de trabajo mínima de 1126 kg/cm^2.

b) Elementos de fijación
Todos los elementos de fijación como grapas para amurar, grapas regulables, tornillos, bulones tuercas arandelas, brocas, insertos, etc. deberá proveerlos el contratista y serán de aluminio, acero inoxidable no magnéticos o con acero protegido con una capa de cadmio electrolítico según especificaciones ASTM numero A 165 55, según indique en cada caso la Inspección de Obra.

c) Perfiles
Los perfiles extruidos que se proyectan tendrán los siguientes espesores mínimos de paredes:

- Estructurales 4 mm
- Marcos 3 mm
- Contravidrios 1,5 mm
- Tubulares 2,5 mm

d) Juntas y sellados
En todos los casos sin excepción, se proveerán juntas de dilatación en los cerramientos.
Ninguna junta a sellar será inferior a 3mm si en la misma hay juego de dilatación. La obturación de las juntas se efectuará con mastic de reconocida calidad que cubren los requerimientos exigidos por la Asociación Americana de Fabricantes de Ventanas.

e) Refuerzos interiores y exteriores en parantes y travesaños
El Contratista deberá prever en su propuesta todos los elementos, no admitiéndose reclamos de pagos adicionales a este efecto.
Se evitará siempre el contacto directo del aluminio con el hierro, cemento, cal o yeso.
Se utilizarán premarcos de hierros galvanizados y previo al montaje se aplicará sobre éstos doble mano de pintura asfáltica bituminosa neutra.
Todos los perfiles y elementos de aleación de aluminio recibirán una oxidación anódica por el procedimiento electroquímico, agregando en el sellado sustancias químicas con acción inhibidora, para conseguir una mayor resistencia a la corrosión.

f) Capa anódica natural
La carpintería según los tipos, se entregará anodizada natural.
Capa anódica mínima 20 micrones.
Electrodeposición de óxido 2 miligramos por decímetro cuadrado.
Terminación mate.

g) Capa anódica color
La carpintería según los tipos se entregará anodizada color a elección de la Inspección de obra.
Espesor de la capa anódica 20 micrones.
Electrodeposición de óxido 32 mg/dm^2.
Terminación mate.
Encerado natural.
Lustrado.

Facundo L. Prencis
Director de Infraestructura Escolar
Subsecretaría de Infraestructura Escolar
MUNICIPALIDAD DE AVELLANEDA

Se preverán los sistemas de protección de la carpintería para evitar manchas durante los trabajos de obra utilizando papel de polietileno autoadhesivo y/o lacas.
Cualquier deficiencia o ejecución incorrecta constatada en obra de un elemento terminado será devuelto para su corrección, así haya sido inspeccionado y aceptado en taller. Se controlará nuevamente la calidad y espesor de la capa de oxidación anódica en elementos colocados y sin colocar, corriendo por cuenta del Contratista el retiro de los elementos que no están en condiciones de aceptación.

- **Medición y pago**: Este ítem será medido y certificado **unidad (U)** de abertura colocada incluyendo los trabajos y provisiones indicadas anteriormente.

12.4. Vidrios

Los vidrios y cristales serán del tipo y clase que se especifique en los planos de proyecto o en las especificaciones técnicas particulares, estarán bien cortados, tendrán aristas vivas y serán de espesor regular.
El contratista está obligado a presentar a la inspección de obra para su aprobación muestras de 0.50 x 0.50m. Los cristales y vidrios estarán exentos de todo defecto y no tendrán alabeos, manchas, picaduras, burbujas, medallas u otra imperfección y se colocarán en forma que se indica en los planos, con el mayor esmero según las reglas del arte e indicaciones de la inspección de obra.
Las medidas consignadas en los planos de proyecto o en las especificaciones técnicas particulares son aproximadas siendo el Contratista será el único responsable de la exactitud de sus medidas, debiendo por su cuenta y costo, practicar toda clase de verificación en obra.
La inspección de obra podrá disponer el rechazo de vidrios o cristales si éstos presentan imperfecciones que a su juicio afectan la calidad de la provisión.
La colocación deberá realizarse con personal capacitado, poniendo cuidado en el retiro y colocación de los contravidrios, asegurándose que el obturador que se utilice produzca un cierre perfecto y una firme posición del vidrio dentro de la misma.
Los burletes de neoprene contornearán el perímetro completo de los vidrios, ajustándose a la forma de la sección transversal diseñada debiendo presentar estrías para ajustes en las superficies verticales de contacto con los vidrios y ser lisos en las demás caras.
Dichos burletes serán elastoméricos, destinados a emplearse en intemperie, razón por la cual la resistencia al sol, oxidación y deformación permanente bajo carga, son de primordial importancia.
En todos los casos rellenarán perfectamente el espacio destinado a los mismos, ofreciendo absoluta garantía de cierre hermético.
En todas las carpinterías exteriores el burlete se completará con sellador de caucho de silicona vulcanizable, de un componente, de marca reconocida.
Es obligatoria la presentación de muestras de los elementos a proveer.

- **Medición y pago**: Este ítem será medido y certificado por **metro cuadrado (m^2)** de vidrio colocado.

13. Instalación sanitaria

13.1. Distribución de agua fría

La cañería de distribución de agua fría será de polipropileno, PVC o Polietileno de Alta Densidad (PEAD) debiendo ser la misma de marca reconocida y aprobada. El contratista

Facundo L. Prencis
Director de Infraestructura Escolar
Subsecretaría de Infraestructura Escolar
MUNICIPALIDAD DE AVELLANEDA

previo a efectuar la compra de las cañerías deberá presentar a consideración de la inspección de obra una muestra de los caños y accesorios a proveer.
Desde el tanque se ejecutará un colector del diámetro y con la cantidad de bajadas que indiquen los planos, debiendo incluir una válvula de limpieza. Una de las bajadas será para el agua fría a instalar en el lavatorio del baño, en la pileta de la cocina, el depósito de reserva de agua para el inodoro y la ducha; la otra bajada será para el agua caliente y llega hasta el calefón. La instalación deberá ser embutida por lo que se encuentran incluidas las tareas de canaleteado, colocación de cañerías y posterior tapado y revoque de las mismas.

- **Medición y pago**: Este ítem se medirá en forma global, y su certificación se realizará de la siguiente manera:
1) El 80% (ochenta por ciento) del valor del ítem con la provisión y colocación de cañerías con sus correspondientes válvulas y llaves de paso, en condiciones de funcionamiento.
2) El 20% (veinte por ciento) restante contra las pruebas de presión y funcionamiento aprobadas por la inspección de obra.

13.2. Distribución de agua caliente

La cañería de distribución de agua caliente será de polipropileno debiendo ser la misma de marca reconocida y aprobada. El contratista previo a efectuar la compra de las cañerías deberá presentar a consideración de la inspección de obra una muestra de los caños y accesorios a proveer.
Desde el calefón se deberá alimentar a la pileta de la cocina, al lavatorio del baño, bidet y a la ducha. La instalación deberá ser embutida por lo que se encuentran incluidas las tareas de canaleteado, colocación de cañerías y posterior tapado y revoque de las mismas.

- **Medición y pago**: Este ítem se medirá en forma global, y su certificación se realizará de la siguiente manera:
1) El 80% (ochenta por ciento) del valor del ítem con la provisión y colocación de cañerías con sus correspondientes válvulas y llaves de paso, en condiciones de funcionamiento.
2) El 20% (veinte por ciento) restante contra las pruebas de presión y funcionamiento aprobadas por la inspección de obra.

13.3. Desagües cloacales

El sistema cloacas se ejecutará con caños de PVC, con conexiones para cada uno de los artefactos a colocar. El contratista previo a efectuar la compra de las cañerías deberá presentar a consideración de la inspección de obra una muestra de los caños y accesorios a proveer.
La instalación estará provista de piletas de patio de PVC, cámara de inspección y todos los elementos necesarios para su correcto funcionamiento.
El sistema deberá contar con las ventilaciones que aseguren el correcto funcionamiento y equilibrio del mismo, posibilitando la eliminación de los gases.
Todo el sistema, tanto de agua como de cloacas, responderá a los recorridos, pendientes y diámetros que indiquen los planos de proyecto, en un todo de acuerdo con los reglamentos vigentes y con la aprobación previa de la Inspección de obra.

- **Medición y pago**: Este ítem se medirá en forma global, y su certificación se realizará de la siguiente manera:
1) El 80% (ochenta por ciento) del valor del ítem con la provisión y colocación de cañerías con sus correspondientes piletas de patio, cámaras de inspección y ventilaciones, en condiciones de funcionamiento.

Facundo L. Prencis
Director de Infraestructura Escolar
Subsecretaría de Infraestructura Escolar
MUNICIPALIDAD DE AVELLANEDA

2) El 20% (veinte por ciento) restante con la aprobación de la instalación por parte de la inspección de obra.

13.4. Conexión pluvial a cordón. Pileta de patio y cañería de desagüe.

Incluye los trabajos de excavación, tapado de zanjas, trabajos de albañilería, rotura de cordón, retiro de escombros, provisión y colocación de pileta de patio, embudo y cañería de PVC cuyos diámetros estarán de acuerdo a las siguientes tablas:

Piletas de piso o patio
Superficies máximas de desagüe en función del diámetro

Diámetro (m)	Superficie máxima (m^2)
0,050	10
0,060	20
0,100	150
0,150	250

Embudos
Superficies máximas de desagüe en función de la sección

Sección (cm. x cm.)	Superficie máxima (m^2)	
	H. Fundido (F.F.)	Plástico (P.V.C. o P.P.)
15 x 15	30	40
20 x 20	80	90
25 x 25	130	150
30 x 30	150	180

Conductales (tramos horizontales de conductos)
Superficies máximas de desagües para conductales de 100 mm de diámetro en función de su pendiente aproximada.

Pendiente	Superficie máxima (m^2)
1:100 (10 mm/m)	341
1:125 (8 mm/m)	305
1:200 (5 mm/m)	241
1:500 (2 mm/m)	152
1:1000 (1mm/m)	107

- **Medición y pago**: Este ítem se certificará y abonará en forma global con los elementos colocados y aprobados por la inspección de obra e incluirá todo lo descripto anteriormente.

13.5. Griferías

La grifería a proveer e instalar por el contratista constará de dos juegos de canillas cromadas para agua fría y caliente con flexibles cromados, y de un cuadro de ducha cromado con flor y transferencia. Previo a su compra el contratista deberá presentar a consideración de la inspección de obra una muestra de la grifería a proveer.

- **Medición y pago**: Este ítem se pagará en forma global, previa aprobación de la inspección de obra.

13.6. Tanque de reserva

La reserva de agua se hará en un tanque de material aprobado, con tapa asegurada, y con la capacidad que indiquen los planos; el mismo se proveerá y colocará a la altura reglamentaria definida en planos de proyecto, contando además con flotante de alta presión, caños para rebalse y ventilación. Estará incluida dentro del ítem la provisión y colocación del o de los elementos definidos en los planos (perfiles de acero o losa cerámica) que servirán de sostén a la base del tanque. Se deberá garantizar el amarre del tanque de reserva al soporte correspondiente para evitar voladuras.

Facundo L. Prencis
Director de Infraestructura Escolar
Subsecretaría de Infraestructura Escolar
MUNICIPALIDAD DE AVELLANEDA

- **Medición y pago**: Este ítem se pagará por **unidad (U)** colocada y aprobada por la inspección de obra, debiendo contar con los accesorios especificados.

13.7. Inodoro

El inodoro a proveer será de pedestal, de losa color blanco, para fijar al suelo con tarugos y tornillos para inodoro. Será de marca reconocida y aprobada. Deberá proveerse además una mochila de modelo aprobado y cuyas características técnicas serán definidas en las especificaciones técnicas particulares y un asiento para inodoro en PVC, ambos color blanco. Previo a su compra el contratista deberá presentar a consideración de la inspección de obra una muestra del artefacto a proveer.

- **Medición y pago**: Este ítem se pagará por **unidad (U)** colocada y aprobada por la inspección, e incluirá todo lo descripto anteriormente.

13.8. Lavatorio

El lavatorio a proveer será de colgar, de losa color blanco y con grampas para su fijación a la pared. El mismo será de marca reconocida y aprobada. Previo a su compra el contratista deberá presentar a consideración de la inspección de obra una muestra del lavatorio a proveer.

- **Medición y pago**: Este ítem se pagará por **unidad (U)** colocada y aprobada por la inspección de obra.

13.9. Provisión y colocación de accesorios

Los accesorios a proveer y colocar serán para embutir y de losa color blanco. Previo a su compra el contratista deberá presentar para la aprobación por parte de la inspección un conjunto de todos los accesorios a instalar.
El conjunto de accesorios deberá constar de: 1 jabonera chica, 2 perchas simples, y portarrollo con rodillo, 1 portavaso y cepillero y 1 jabonera 15x15 con agarradera.

- **Medición y pago**: Este ítem se pagará en forma global incluyendo todos los accesorios indicados anteriormente con colocación aprobada por la inspección.

13.10. Pileta de Lavar

La pileta de lavar a proveer será de colgar, de losa color blanco y con grampas para su fijación a la pared. La misma será de marca reconocida y aprobada. Previo a su compra el contratista deberá presentar a consideración de la inspección de obra una muestra del lavatorio a proveer.

- **Medición y pago**: Este ítem se pagará por **unidad (U)** colocada y aprobada por la inspección de obra.

Facundo L. Prencis
Director de Infraestructura Escolar
Subsecretaría de Infraestructura Escolar
MUNICIPALIDAD DE AVELLANEDA

14. Instalación eléctrica

La instalación eléctrica se ejecutará de acuerdo a los planos de proyecto y a los reglamentos nacionales y provinciales vigentes. Todos los materiales deberán ser aprobados y de marcas reconocidas y la instalación deberá ser embutida.

Deberán considerarse incluidos los trabajos y provisiones necesarias para efectuar las instalaciones proyectadas, comprendiendo en general los que se describen a continuación:

a) La apertura de canaletas en muros, losas, entrepisos, etc., ejecución de nichos para alojamiento de las cajas que contendrán los tableros de distribución y demás accesorios de las instalaciones, empotramiento de grapas, cajas y demás obra de mano inherente a estos trabajos.

b) La provisión y colocación de todas las cañerías, cajas, nichos, tuercas, boquillas, conectores, cajas de conexión externa, etc., y en general de todos los elementos integrantes de las canalizaciones eléctricas, cualquiera sea su destino y características.

c) Todos los trabajos necesarios para entregar las instalaciones completas, y en perfecto estado de funcionamiento, aunque los mismos no estén particularmente mencionados en las especificaciones o planos.

d) Tapado y revoque de canaletas.

e) Prueba de la instalación con meghómetro.

El trabajo de instalación deberá hacerse a través de personal especializado y matriculado y deberá obtener todas las aprobaciones correspondientes aparte de la de la Inspección de obra.
Las instalaciones a ejecutar serán embutidas, con caños corrugados de PVC o de caños de hierro negro; los conductores serán de cobre con aislación de PVC antiflama, sección mínima de 1,5 mm y las cajas serán de chapa negra plegada liviana.
Están incluidas la provisión e instalación de gabinete para tablero seccional, con 2 interruptores termomagnéticos y disyuntor diferencial, las llaves tecla y tomas con tapas plásticas de marca reconocida y aprobadas y puesta a tierra. El contratista deberá presentar para aprobación de la inspección de obra muestras de todos los materiales que formarán parte de la instalación.
Todos los materiales a emplearse deberán ser de marca reconocida, aprobada para instalaciones eléctricas internas y en un todo de acuerdo a la reglamentación vigente por ley.

- **Medición y pago**: Este ítem se medirá en forma global, y su certificación se realizará de la siguiente manera:
  1) El 30% (treinta por ciento) con la apertura de canaletas y provisión y colocación de las cañerías y cajas para tendido de cables.
  2) El 50% (cincuenta por ciento) con el tendido de cables y colocación de llaves tecla y tomas, con gabinete para tablero con 2 interruptores termomagnéticos y disyuntor en condiciones de funcionamiento.
  3) El 20% restante con la aprobación de la instalación por parte de la inspección de obra previa realización de las pruebas y ensayos pertinentes.

15. Instalación de gas

La provisión de gas se ejecutará de acuerdo a los planos correspondientes, a estas especificaciones y a los reglamentos de la prestataria del servicio.
Se deben excluir de éste ítem, las provisiones y tareas necesarias para que las instalaciones puedan conectarse a redes existentes. Sólo se llega a la salida indicada en el plano correspondiente, desde donde se conectará a la cañería proveniente desde la línea municipal.

Facundo L. Prencis
Director de Infraestructura Escolar
Subsecretaría de Infraestructura Escolar
MUNICIPALIDAD DE AVELLANEDA

El trabajo de instalación deberá realizarse a través de personal especializado y matriculado y deberá ser aprobado por la Inspección de obra y por las autoridades competentes.
Todos los materiales a utilizar serán epoxi, de marca reconocida y aprobada, incluso las llaves de paso. Están incluidos en este ítem las tareas de apertura de canaletas, provisión y colocación de cañerías, accesorios y llaves de pasos, trabajos de albañilería para revoque tapado y revoque de canaletas, pruebas de hermeticidad y la provisión y colocación de un artefacto (termotanque o cocina) de marca reconocida en el mercado que deberá cumplir con todas las normas de seguridad de la prestadora.

- **Medición y pago**: Este ítem se medirá en forma global, y su certificación se realizará de la siguiente manera:
  1) El 80% (ochenta por ciento) del valor del ítem con la provisión y colocación de cañerías, incluidas las tareas de apertura de canaletas, provisión y colocación de accesorios y llaves de paso, albañilería y pruebas de hermeticidad.
  2) El 20% (veinte por ciento) restante con la aprobación de la instalación por parte de la inspección de obra y de la empresa prestataria del servicio previa ejecución de las pruebas de hermeticidad.

16. Pintura

Limpieza de obra
La limpieza final de obra no recibirá pago específico alguno, y su costo deberá estar incluido en este ítem.

16.1. Látex exterior

Los trabajos incluidos en este ítem consisten en: 1) Aplicación de una mano de imprimación fijadora al aguarrás, diluido en la proporción necesaria para que una vez seco quede mate, 2) Aplicar dos manos de pintura al látex para exteriores o las que indiquen los planos o las especificaciones técnicas particulares.

- **Medición y pago**: Los trabajos indicados se medirán y certificarán en **metro cuadrado (m^2)** de paramento terminado.

16.2. Látex interior

Los trabajos incluidos en este ítem consisten en: 1) Aplicación de una mano de imprimación fijadora al agua o fijador al aguarrás, diluido en la proporción necesaria para que una vez seco quede mate, 2) En el caso de enlucidos de yeso efectuar una aplicación de enduido plástico al agua para eliminar imperfecciones, siempre en sucesivas capas delgadas. Después de 8 horas, lijar con lija fina y quitar el polvo, 3) Aplicar dos manos de pintura al látex o las que indiquen los planos o las especificaciones técnicas particulares.

- **Medición y pago**: Los trabajos indicados se medirán y certificarán en **metro cuadrado (m^2)** de paramento terminado.

16.3. Barniz o esmalte sobre carpintería de madera

Los trabajos incluidos en este ítem consisten en: 1) limpieza de la superficie la que deberá estar perfectamente seca, eliminación de toda presencia de grasitud mediante trapo embebido con aguarrás; 2) lijado suave en el sentido de las vetas evitando rayaduras y eliminando polvos; 3) en caso de maderas con poros muy abiertos, se aplicará una mano de tapaporos; 4) aplicación de una mano de barniceta -2 volúmenes de barniz y 1 de aguarrás de buena calidad- y lijar suavemente limpiando el polvillo o una mano de fondo sintético según corresponda; 5) Luego se darán tres manos de barniz marino para exteriores o semimate para

Facundo L. Francis
Director de Infraestructura Escolar
Subsecretaría de Infraestructura Escolar
MUNICIPALIDAD DE AVELLANEDA

interiores o dos manos de esmalte sintético dejando secar en cada caso 12 horas entre manos.

- **Medición y pago**: los trabajos se medirán y certificarán por **metro cuadrado (m^2)** de carpintería pintada completa y terminada incluyendo todas las tareas descriptas y las no descriptas pero que sean necesarias para una correcta ejecución.

16.4. Esmalte sobre carpintería de chapa

Los trabajos incluidos en este ítem consisten en: limpieza de la superficie eliminando el antióxido de obra, grasas, aceites, etc; aplicación de dos manos de convertidor de óxido cubriendo perfectamente la superficie; aplicación de masilla a la piroxilina en los lugares que fuera menester; aplicación de antióxido sobre las superficies masilladas; y por último, aplicación de tres manos de pintura sintética de primera calidad, aprobada por la inspección de obra, dejando secar aproximadamente 12 horas entre manos.

- **Medición y pago**: los trabajos se medirán y certificarán por **metro cuadrado (m^2)** de carpintería pintada completa y terminada incluyendo todas las tareas descriptas y las no descriptas pero que sean necesarias para una correcta ejecución.

16.5. Barniz sobre cielorraso de madera

Los trabajos incluidos en este ítem consisten en: 1) limpieza de la superficie la que deberá estar perfectamente seca, eliminación de toda presencia de grasitud mediante trapo embebido con aguarrás; 2) lijado suave en el sentido de las vetas evitando rayaduras y eliminando polvos; 3) en caso de maderas con poros muy abiertos, se aplicará una mano de tapaporos; 4) aplicación de una mano de barniceta -2 volúmenes de barniz y 1 de aguarrás de buena calidad- y lijado suavemente limpiando el polvillo; 5) aplicación de tres manos de barniz marino para exteriores o semimate para interiores dejando secar en cada caso 12 horas entre manos.

- **Medición y pago**: los trabajos se medirán y certificarán por **metro cuadrado (m^2)** de carpintería pintada completa y terminada incluyendo todas las tareas descriptas y las no descriptas pero que sean necesarias para una correcta ejecución.

Facundo L. Prencis
Director de Infraestructura Escolar
Subsecretaría de Infraestructura Escolar
MUNICIPALIDAD DE AVELLANEDA

CAPÍTULO III
C. OBRAS DE EQUIPAMIENTO URBANO

RUBRO C.1. PROVISIÓN DE CONTENEDORES

1. Provisión y colocación de contenedores comunitarios de residuos

Este ítem incluye la provisión y colocación de contenedores comunitarios de residuos sólidos domiciliarios. Los mismos serán del material, diseño y de las dimensiones que indiquen las Especificaciones Técnicas Particulares.

- **Medición y pago:** Este ítem será medido y certificado por **unidad (U)** de contenedor provisto y colocado en los sitios indicados en los planos.

2. Provisión y colocación de contenedores domiciliarios de residuos

Este ítem incluye la provisión y colocación de contenedores domiciliarios para depósito de residuos sólidos domiciliarios. Los mismos serán del material y de las dimensiones que indiquen las Especificaciones Técnicas Particulares.
El tipo de contenedor domiciliario propuesto deberá contar con la aprobación de la Inspección de Obra, para lo cual el Contratista entregará una muestra a fin de utilizarla como patrón de calidad. La ubicación del contenedor en el frente de la vivienda será acordada con la Inspección de Obra.

- **Medición y pago:** Este ítem será medido y certificado por **unidad (U)** de contenedor provisto y colocado en los sitios indicados en los planos.

RUBRO C.2. SEÑALÉTICA URBANA

Ver Pliego de Especificaciones Técnicas Particulares (PETP).

RUBRO C.3. REFERENCIAS URBANAS

Ver PETP.

RUBRO C.4. REFUGIOS

Ver PETP.

RUBRO C.5. PARQUIZACIÓN, ARBOLADO Y COBERTURAS VERDES
RUBRO C.6. PLAZAS, ESPACIOS VERDES Y PARQUES

1. Arbolado público

1.1. y 1.2. Provisión y plantación de árboles y arbustos

Incluye la provisión y plantación de las especies que indiquen los planos de proyecto y/o las Especificaciones Técnicas Particulares. Está incluido en este ítem el reemplazo con tierra vegetal en los metros cúbicos allí indicados, el canasto de protección, transporte y el primer riego posterior a la plantación, además de:

Facundo L. Prencis
Director de Infraestructura Escolar
Subsecretaría de Infraestructura Escolar
MUNICIPALIDAD DE AVELLANEDA

1.1.1. Excavaciones

Consiste en las operaciones necesarias para preparar el alojamiento adecuado y dar a las raíces de las plantas una situación holgada dentro del hoyo. Como norma de carácter general se seguirán las siguientes instrucciones:

- Siempre que aparezcan piedras, restos de escombros, basuras u otros obstáculos deberán ser retirados.
- El tamaño del hoyo será proporcional a la extensión del sistema radical o del tamaño del cepellón. Cuando se abran los orificios, la tierra vegetal se apilará separadamente del subsuelo para disponer de ella en el momento de la plantación.
- La labor de apertura conviene que se realice con el suelo algo húmedo de esta manera su consistencia es menor.
- Si en alguno de los horizontes del terreno aparecieran tierras de mala calidad, impropias para ser utilizadas en el relleno del hoyo, será necesario su transporte a vertedero, corriendo a cargo del Contratista.
- Cuando el suelo no sea apto para mantener la vegetación será preciso proporcionar a las plantas un volumen mayor que el ordinario de suelos aceptables.
- Deberán respetarse cuantos servicios y servidumbres se descubran al abrir los orificios, disponiendo los apeos necesarios. Cuando hayan de ejecutarse obras por tales conceptos, deberán ser aprobadas por la Inspección de Obra.
- Después de terminada la plantación y tras añadir las mejoras de suelo que fija este Pliego, la terminación final será tal que quede un alcorque alrededor del árbol o arbusto con el fin de retener la mayor cantidad de agua de riego o de lluvia. El cuello del árbol quedará ligeramente más bajo que el nivel del suelo.
- En líneas generales el tamaño del hoyo será al menos el doble de las dimensiones del sistema radical o cepellón.

  Los volúmenes de excavación serán los siguientes:

TIPO DE PLANTA	HOYO
árboles de 1,5 m a 2 m altura	0,6m x 0,6m x 0,8m

1.1.2. Rellenos

Los rellenos serán del mismo volumen que la excavación. En el caso de suelos aceptables se harán con el mismo material excavado cuidando de no invertir la disposición anterior de las tierras. Si los suelos no reúnen condiciones suficientes la tierra extraída se sustituirá en proporción adecuada o totalmente por tierra vegetal que cumpla los requisitos necesarios.
Los abonos locales, como los que corresponden a plantaciones individualizadas, se incorporarán en el momento de la plantación directamente en el hoyo junto con el material de relleno según se indica a continuación, mezclando íntimamente estos materiales con la tierra:

Árboles de 0,6m x 0,6m x 0,8m de hoyo: abono orgánico.... 5 kg por hoyo
Arbustos de 0,3m x 0,3m x 0,3m de hoyo: abono orgánico...3 kg por hoyo

Los rellenos efectuados en el hoyo de plantación se irán compactando por tongadas.

1.1.3. Tutorado

Para asegurar la inmovilidad de los árboles y evitar que puedan ser inclinados o derribados por el viento se colocará un tutor, vara hincada verticalmente en tierra, de tamaño proporcional al de la planta, a la que se liga el árbol plantado a la altura de las primeras ramificaciones con dos ataduras de material biodegradable (hilo sisal, hojas de Formio, etc.). Serán de madera resistente a la intemperie o de otras especies tratadas con productos protectores, y sus dimensiones de 1,75 m x 0,06 m x 0,06 m.
El tutor debe colocarse en tierra firme, una vez abierto el hoyo y antes de efectuar la plantación, de forma que se interponga entre el árbol y los vientos dominantes. La ligazón del árbol al tutor se hace de forma que permita un cierto juego hasta que se verifique el asentamiento de la tierra del hoyo, en cuyo momento se procede a una fijación rígida. Se

Facundo L. Prencis
Director de Infraestructura Escolar
Subsecretaría de Infraestructura Escolar
MUNICIPALIDAD DE AVELLANEDA

evitarán las ligaduras que puedan producir heridas en la corteza, rodeándola con una adecuada protección.

1.1.4. Precauciones Previas a la Plantación

1.1.4.1. Depósito

Cuando la plantación no pueda efectuarse inmediatamente después de recibir las plantas hay que proceder a depositarlas. El depósito afecta solamente a las plantas que se reciben a raíz desnuda o con cepellón cubierto con envoltura porosa (paja, maceta de barro, yeso, etc); no es necesario cuando el cepellón está cubierto con material impermeable (maceta de plástico, lata, etc.).
La operación consiste en colocar las plantas en una zanja u hoyo y en cubrir las raíces con una capa de tierra de al menos 10 cm, sin intersticios en su interior para protegerlas de la desecación o de las heladas hasta el momento de su plantación definitiva. Si no se pudiese ejecutar la plantación dentro de los siete días corridos, deberán quedar las plantas en vivero hasta su ubicación definitiva.

1.1.4.2. Desecación y heladas

No deben realizarse plantaciones en época de heladas. Si las plantas se reciben en obra en una de estas épocas deberán depositarse hasta que cesen las heladas.
Si las plantas han sufrido durante el transporte temperaturas inferiores a cero grados no deben plantarse, ni siquiera desembalarse, y deberán ser colocadas en un lugar cubierto donde puedan deshelarse lentamente (se evitarán locales con calefacción).

1.1.5. Presentación

Antes de presentar la planta, se echará en el hoyo la cantidad precisa de tierra para que el cuello de la raíz quede a nivel del suelo o ligeramente más bajo. Sobre esto en particular, que depende de la condición del suelo y de los cuidados que puedan proporcionarse después, se seguirán las indicaciones de la Inspección de Obra, y se tendrá en cuenta el asiento posterior del aporte de tierra, que puede establecerse como término medio alrededor del 15%. La cantidad de abono orgánico indicada para caso en el Proyecto se incorporará a la tierra de forma que quede en las proximidades de las raíces, pero sin llegar a estar en contacto con ellas. Se evitará, por tanto, la usual práctica de echar el abono en el fondo del hoyo.

- **Medición y pago:** La medición y pago de este ítem se efectuará por **unidad (U)** de especie provista y plantada previa aprobación de la Inspección de Obra.

1.3. Riego

Es preciso proporcionar agua a la planta en el momento de la plantación abundantemente; el riego ha de hacerse de modo que el agua atraviese el cepellón donde se encuentran las raíces y no se pierda por la tierra que lo rodea.
Además del riego que se realiza en el momento de la plantación se efectuarán todos los riegos necesarios para asegurar el arraigo y el desarrollo definitivo de las plantas. En cada riego se realizará también la limpieza del alcorque.
La Inspección de Obra podrá autorizar una variación en la frecuencia y dosis de riego si las condiciones ambientales así lo requieren.
Los riegos serán de tal manera que no descalcen las plantas, no se efectúe el lavado del suelo ni se de lugar a erosión del terreno. Se efectuarán en las primeras horas de la mañana y en las últimas de la tarde.

- **Medición y pago:** La medición y pago de este ítem se efectuará en forma **global (Gl)** previa aprobación de la Inspección de Obra.

Facundo L. Prieto
Director de Infraestructura Escolar
Subsecretaría de Infraestructura Escolar
MUNICIPALIDAD DE AVELLANEDA

1.4. Mantenimiento

El Contratista hará el mantenimiento y los cuidados culturales de lo realizado por el lapso de tiempo que indiquen las Especificaciones Técnicas Particulares.
Estas tareas incluyen riego de coberturas verdes y plantas, cortes de césped, poda de plantas y retiro del material resultante.
En caso de ser necesaria la reposición de plantas será sin cargo y deberá cumplirse en el momento inmediato posible, atento a las limitaciones técnicas de cada caso.

1.4.1. Poda

Para llevar a cabo esta operación se seguirán rigurosamente las instrucciones de la Inspección de Obra y las siguientes normas:

- No deben podarse los árboles y arbustos de hoja persistente.
- Deben evitarse las podas fuertes en los árboles de hoja caediza, y, en particular, el corte de ramas gruesas.
- Los arbustos que florecen en las ramas del año en curso se podan en otoño y los que florecen en las ramas del año anterior se podan después de la floración.
- Los arbustos de follaje ornamental se podan en otoño.
- En principio, los cortes deben limitarse a la supresión de ramas muertas rotas o en mal estado.
- El producto de la poda deberá ser eliminado en el lugar destinado para tal fin. En ningún caso los materiales producidos por la poda podrán ser quemados.

- **Medición y pago:** La medición y pago de este ítem se efectuará en forma **global (Gl)** previa aprobación de la Inspección de Obra.

2. Coberturas verdes

2.1. Preparación del suelo

Se deberá efectuar el acondicionamiento del suelo con el objeto de mullirlo, alterando la disposición de los horizontes hasta una profundidad aproximada de 25 cm a 30 cm mediante el uso de los medios mecánicos adecuados. El Contratista podrá escoger el procedimiento que considere más apropiado previa aprobación de la Inspección de Obra.
Las tareas de laboreo o acondicionamiento pueden realizarse en cualquier momento en que el contenido de humedad del suelo sea bajo, habiendo considerable anticipación al momento de plantado o sembrado.
Como complemento del laboreo puede ser necesario eliminar piedras, raíces, rizomas, o elementos extraños indeseables. El resultado debe ser una superficie uniforme pero a la vez rugosa con el objeto de que favorezca la infiltración.
Las enmiendas y abonos de acción lenta se incorporan al suelo con el laboreo; basta para ello extenderlos sobre la superficie antes de empezar a labrar. Las enmiendas húmicas deben hacerse unos días antes de la plantación y enterrarse inmediatamente para evitar pérdidas de nitrógeno. Los abonados locales como los que corresponden a plantaciones individualizadas se harán directamente en el hoyo en el momento de la plantación.
Los abonos minerales se aplicarán en primavera mezclándolos con el agua de riego. Son preferibles los de liberación lenta de composición 16-8-12. Las dosis serán las siguientes:

árboles adultos..... 60 gr/ud
árboles jóvenes..... 25 gr/ud.
arbustos..... 15 gr/ud.

- **Medición y pago:** Este ítem se medirá y certificará por **metro cuadrado (m^2)** de superficie preparada para ser sembrada.

Facundo L. Prencis
Director de Infraestructura Escolar
Subsecretaría de Infraestructura Escolar
MUNICIPALIDAD DE AVELLANEDA

2.2. Sembrado de césped

Las semillas a utilizar en la siembra pertenecerán a las especies indicadas en el proyecto o en las Especificaciones Técnicas Particulares, debiendo provenir las mismas de firmas comerciales reconocidas. La siembra puede hacerse al boleo requiriéndose entonces de personal calificado capaz de hacer una siembra uniforme. En el caso que la Inspección de Obra lo acepte se podrá sembrar utilizando una sembradora.
La cantidad de semilla a emplear por unidad de superficie se ajustará a lo que indique el proyecto o las Especificaciones Técnicas Particulares.

- **Medición y pago:** Este ítem se medirá y certificará por **metro cuadrado (m^2)** de superficie sembrada y germinada.

2.3. Implantación de césped

La siembra de césped podrá realizarse mediante la implantación de panes, para lo cual el Contratista preparará previamente el terreno y luego presentará los panes uno al lado del otro cubriendo perfectamente la superficie a sembrar. Posteriormente, se deberá efectuar la cantidad de riegos necesarios hasta que se verifique la correcta germinación de los panes. En este ítem estará incluido en el precio cotizado el transporte y manipuleo de los panes desde el lugar donde el Contratista los adquiera hasta el pie de obra, como así también el recambio de la cantidad de metros cuadrados que no hubieran germinado.

- **Medición y pago:** Este ítem se medirá y certificará por **metro cuadrado (m^2)** de superficie implantada y germinada.

2.4. Riego

Es preciso proporcionar abundante agua al césped sembrado o implantado de manera de asegurar el arraigo. La cantidad de riegos necesarios serán los que considere el Contratista para lograr un correcto crecimiento y germinación del la especie sembrada.
La Inspección de Obra podrá autorizar una variación en la frecuencia y dosis de riego si las condiciones ambientales así lo requieren.
Se efectuarán en las primeras horas de la mañana y en las últimas de la tarde.

- **Medición y pago:** La medición y pago de este ítem se efectuará por **metro cuadrado (m^2)** de superficie regada.

2.5. Mantenimiento

Esta tarea incluye la cantidad de cortes, dependiendo de las estaciones del año. El mismo podrá efectuarse por medios manuales o automáticos, previa aprobación de la Inspección de Obra. Estará incluido también el recambio de panes o resiembra de los sectores que por cualquier motivo presenten deterioros visibles.

- **Medición y pago:** La medición y pago de este ítem se efectuará por **metro cuadrado (m^2)** de superficie a mantener.

RUBRO C.7. PLAYÓN POLIDEPORTIVO

Ver PETP.

Facundo L. Prencis
Director de Infraestructura Escolar
Subsecretaría de Infraestructura Escolar
MUNICIPALIDAD DE AVELLANEDA

RUBRO D.1. NEXO DE AGUA

1. Cañería de interconexión

1.1. Excavación de zanjas en terrenos de cualquier categoría

Tendrá validez todo lo especificado en el **Capítulo I, Rubros A.01. y A.02, ítem 1.1** *Excavación de zanjas en terrenos de cualquier categoría*.

1.2. Tapado y compactación de zanjas

Tendrá validez todo lo especificado en el **Capítulo I, Rubros A.01. y A.02, ítem 1.2.** *Tapado y compactación de zanjas.*

1.3. Provisión y colocación de cañerías - Pruebas hidráulicas

Tendrá validez todo lo especificado en el **Capítulo I, Rubros A.01. y A.02, ítem 1.3.** *Provisión, transporte, acarreo y colocación de cañerías para agua y cloacas*.

RUBRO D.2. NEXO CLOACAL

1. Cañería de interconexión

1.1. Excavación de zanjas en terrenos de cualquier categoría

Tendrá validez todo lo especificado en el **Capítulo I, Rubros A.01. y A.02, ítem 1.1** *Excavación de zanjas en terrenos de cualquier categoría*.

1.2. Tapado y compactación de zanjas

Tendrá validez todo lo especificado en el **Capítulo I, Rubros A.01. y A.02, ítem 1.2.** *Tapado y compactación de zanjas.*

1.3. Provisión y colocación de cañerías

Tendrá validez todo lo especificado en el **Capítulo I, Rubros A.01. y A.02, ítems 1.3. y 6.** *Provisión, transporte, acarreo y colocación de cañerías para agua y cloacas* y *Materiales de cañerías p/cloacas*.

2. Bocas de registro

2.1. Excavación en terreno de cualquier categoría

Tendrá validez todo lo especificado en el **Capítulo I, Rubros A.01. y A.02, ítem 1.1.** *Excavación de zanjas en terrenos de cualquier categoría.*

2.2. Ejecución de bocas de registros en vereda y en calzada

Tendrá validez todo lo especificado en el **Capítulo I, Rubros A.01. y A.02, ítem 5.2.** E*jecución de bocas de registro en vereda y en calzada*.

Fabiana L. Rodríguez
Director de Infraestructura Escolar
Subsecretaría de Infraestructura Escolar
MUNICIPALIDAD DE AVELLANEDA

RUBRO D.3. NEXO DESAGÜES PLUVIALES

Tendrá validez todo lo especificado en el **Capítulo I, Rubro A.03 y sus ítems.**

RUBRO D.4. NEXO VIAL

Tendrá validez lo dispuesto en Capítulo I, Rubro A.06. y sus ítems.

RUBRO D.5. NEXO DE MEDIA TENSIÓN

Tendrá validez lo dispuesto en PETP y Capítulo I, Rubro A.07 y sus ítems.

RUBRO D.6. NEXO RED ELÉCTRICA Y ALUMBRADO PÚBLICO

Tendrá validez lo dispuesto en PETP y Capítulo I, Rubro A.09 y sus ítems.

RUBRO D.7. NEXO DE GAS

1. Cañería de interconexión

1.1 Excavación de zanjas en terrenos de cualquier categoría

Tendrá validez todo lo especificado en el **Capítulo I, Rubros A.01. y A.02, ítem 1.1** *Excavación de zanjas en terrenos de cualquier categoría*.

1.2 Tapado y compactación de zanjas

Tendrá validez todo lo especificado en el **Capítulo I, Rubros A.01. y A.02, ítem 1.2.** *Tapado y compactación de zanjas.*

1.3. Provisión y colocación de cañerías

Tendrá validez todo lo especificado en el **Capítulo I, Rubro A.12, ítem 1.3** *Provisión y colocación de cañerías - Prueba neumática.*

RUBRO D.8. NEXO PEATONAL

Tendrá validez todo lo especificado en el **Capítulo I, Rubro A.13**, *Red Peatonal*.

RUBRO D.9. PERFORACIÓN O TOMA Y TANQUE DE RESERVA

Ver PETP.

RUBRO D.10. PLANTA DE TRATAMIENTO DE AGUA

Ver PETP.

RUBRO D.11. PLANTA DE TRATAMIENTO CLOACAL

Ver PETP.

RUBRO D.12. LAGUNA O PILETA DE OXIDACIÓN

Ver PETP.

Facundo L. Prencis
Director de Infraestructura Escolar
Subsecretaría de Infraestructura Escolar
MUNICIPALIDAD DE AVELLANEDA

RUBRO D.13. BATERÍA DE POZOS ABSORBENTES

Ver PETP.

RUBRO D.14. ESTACIÓN DE BOMBEO CLOACAL

Ver PETP.

RUBRO D.15. ESTACIÓN DE BOMBEO PLUVIAL

Ver PETP.

RUBRO D.16. ESTACIÓN REGULADORA DE GAS

Ver PETP.

Facundo L. Prencis
Director de Infraestructura Escolar
Subsecretaría de Infraestructura Escolar
MUNICIPALIDAD DE AVELLANEDA

CAPÍTULO V
E. OBRAS DE MITIGACIÓN

Para la ejecución de los trabajos de este capítulo, se deberá tomar en cuenta lo dispuesto en el Pliego de Especificaciones Técnicas Particulares de la licitación de que se trate, manteniendo en todo lo aplicable los criterios generales establecidos en todo el articulado precedente.

RUBRO E.1. DESAGÜE PLUVIO ALUVIONAL

RUBRO E.2. SISTEMATIZACIÓN DE CAUCES

RUBRO E.3. OBRAS DE REGULACIÓN HÍDRICA

RUBRO E.4. LAGUNA DE RETENCIÓN - REGULACIÓN PLUVIAL

RUBRO E.5. DEFENSA CONTRA INUNDACIONES Y/O ALUVIONES

RUBRO E.6. MUROS DE CONTENCIÓN

RUBRO E.7. OBRAS ESTABILIZADORAS DE TALUDES

RUBRO E.8. OBRAS DE PROTECCIÓN

RUBRO E.9. BARRERA FORESTAL

RUBRO E.10. RELLENOS, NIVELACIONES Y ATERRAPLENADOS

RUBRO E.11. SANEAMIENTO DE POZOS CIEGOS

RUBRO E.12. SISTEMA DE RIEGO

RUBRO E.13. OBRAS DE CICATRIZACIÓN

Facundo L. Prencis
Director de Infraestructura Escolar
Subsecretaría de Infraestructura Escolar
MUNICIPALIDAD DE AVELLANEDA

CAPÍTULO VI
F. OBRAS ESPECIALES

Para la ejecución de los trabajos de este capítulo, se deberá tomar en cuenta lo dispuesto en el Pliego de Especificaciones Técnicas Particulares de la licitación de que se trate, manteniendo en todo lo aplicable los criterios generales establecidos en todo el articulado precedente.

RUBRO F.1. PUENTES PEATONALES

RUBRO F.2. PUENTES VEHICULARES

RUBRO F.3. ESCALERAS Y RAMPAS

RUBRO F.4. DEMOLICIÓN DE VIVIENDAS

Facundo L. Prencis
Director de Infraestructura Escolar
Subsecretaría de Infraestructura Escolar
MUNICIPALIDAD DE AVELLANEDA

CAPÍTULO VII
G. OBRAS DE INFRAESTRUCTURA PRIVADA

Para la ejecución de los trabajos de este capítulo, se deberá tomar en cuenta lo dispuesto en el Pliegos de Especificaciones Técnicas Particulares de la licitación de que se trate, manteniendo en todo lo aplicable los criterios generales establecidos en todo el articulado precedente.

RUBRO G.1. ABASTECIMIENTO DE AGUA

Tendrá validez todo lo dispuesto en el Capítulo I, Rubro A. 02 y sus ítems.

RUBRO G.2. CONEXIÓN CLOACAL A RED

Tendrá validez todo lo dispuesto en el Capítulo I, Rubro A. 04 y sus ítems.

RUBRO G.3. CONEXIÓN ELÉCTRICA A RED

Tendrá validez todo lo dispuesto en el Capítulo I, Rubro A.10 y sus ítems.

RUBRO G.4. CONEXIÓN DE GAS A RED

Tendrá validez todo lo dispuesto en el Capítulo I, Rubro A.11 y sus ítems.

RUBRO G.5. MÓDULO DE MATERIALES

Ver PETP.

Facundo L. Prencis
Director de Infraestructura Escolar
Subsecretaría de Infraestructura Escolar
MUNICIPALIDAD DE AVELLANEDA

B. ESPECIFICACIONES TÉCNICAS PARTICULARES (P.E.T.P)

RUBRO B — OBRAS DE EQUIPAMIENTO COMUNITARIO

B. 1- CONSTRUCCIÓN, AMPLIACIÓN, RECICLAJE O REFACCIÓN

B.1.5 — ESTRUCTURA RESISTENTE

DISPOSICIONES GENERALES

CEMENTO PORTLAND

Se utilizará exclusivamente cemento Portland artificial, normal, de fabricación nacional, de marca probada. El cemento a utilizar deberá ser fresco y no presentar grumos ni partículas endurecidas. Su calidad responderá a normas IRAM I504.

La aprobación por la Dirección de Obra de la procedencia y almacenaje no exime al Contratista de su responsabilidad por la calidad del cemento.

En una misma pieza o elemento de la estructura no se permitirá utilizar cementos de distintos tipos o marcas. Cualquier cemento almacenado en obra más de diez días será muestreado en forma representativa por la Dirección de Obra y sometido a ensayos según normas IRAM 1503/I646/I669. Si cumple, deberá utilizarse dentro de los 60 días siguientes.

En el momento de su empleo deberá encontrarse en perfecto estado pulverulento con una temperatura que no deberá exceder los 50 grados y cualquier partida que contuviera terrones o sustancias extrañas, de naturaleza y calidad tal que la Dirección de Obra considere perniciosas, será rechazada y retirada de la obra.

En las partes a ejecutar "hormigón a la vista", donde algunas de las superficies de hormigón serán vistas según lo indicado en planos y/o detalles; deberá usarse una misma marca y fábrica de cemento a fin de asegurar la obtención de una coloración uniforme. Previa ejecución, se presentarán muestras de la terminación superficial, textura y color a obtener, la que deberá ser conformada por la Dirección de Obra. Si a pesar del mantenimiento de la misma procedencia y marca del cemento no se obtuviera la coloración uniforme pretendida para cada caso, la Inspección dará indicaciones pertinentes para ajustarse a tal fin, las que deberán ser cumplidas y respetadas.

AGREGADOS

Los agregados extraídos de cantera serán lavados y cribados de modo de obtener una curva granulométrica apropiada para obtener la resistencia plasticidad y tamaño máximo de los agregados compatible con la estructura.

TAMAÑO MÁXIMO DEL AGREGADO GRUESO: 20 mm máximo en columnas y vigas. Se podrá requerir en piezas muy armadas piedra de 12 mm de tamaño máximo.

Se debe tener en cuenta que el hormigón deberá ser colocado sin dificultades dentro de los encofrados y en todo lugar de los mismos especialmente en ángulos, rincones y nudos con fuertes densidades de armaduras. No deben quedar vacíos ni oquedades, ni defectos superficiales llamados "nidos de abejas".

ADITIVOS PARA HORMIGONES

La Inspección de Obra podrá autorizar el empleo de aditivos. Las dosis serán ajustadas en Obra mediante ensayos. Los incorporadores de aire cumplirán con las normas.

Se prohíbe expresamente el uso de aditivos que contengan cloruros o cualquier otro elemento que pueda favorecer la corrosión de armaduras.

CALIDAD DEL HORMIGÓN

La Obra deberá construirse con un h30 cm. a los 28 días de edad (Hormigón Clase de Resistencia H-30, Grupo H-II según CIRSOC 201 6.5.2.2.).

DOSIFICACIÓN

Las proporciones en que intervenga el cemento y los agregados se establecerán en peso, y el Contratista deberá disponer en la planta del equipo necesario a tales efectos, según el reglamento CIRSOC.

El contenido mínimo de cemento será de 300 KG por m3. Queda librado al Contratista la elección de los áridos y su dosaje, así como la relación agua cemento, pero deberá demostrar previamente a la iniciación de los trabajos que la calidad del hormigón se ajuste a lo establecido precedentemente.

Facundo L. Prencis
Director de Infraestructura Escolar
Subsecretaría de Infraestructura Escolar
MUNICIPALIDAD DE AVELLANEDA

FOLIO
290

Para ello ensayará a la compresión 10 (diez) probetas cilíndricas de 15 x 30 cm., confeccionadas con el dosaje propuesto, ensayándose 5 (cinco) de ellas a los 7 días y 5 (cinco) restantes a los 28 días de edad.

El ensayo a los 7 días permitirá juzgar la calidad del hormigón empleado y la resistencia obtenida debe ser de por lo menos el 70% de la prescrita para el ensayo a los 28 días.

El ensayo a los 28 días será el determinante para fijar el valor de la resistencia característica del hormigón.

La preparación, curado y ensayo de las probetas se ejecutará en un todo de acuerdo a lo especificado en el CIRSOC. El ensayo en sí se realizará en un laboratorio expresamente aceptado por la Inspección de Obra.

COMPACTACIÓN POR VIBRADO DEL HORMIGÓN

El hormigón una vez colocado será vibrado mediante la ayuda de un equipo de vibración mecánica, suplementada por apisonado y compactación manual.

En ningún caso se emplearán los vibradores para desplazar el hormigón ya colocado en los encofrados.

Los vibradores serán de tipo interno. El número de vibradores y el poder de cada vibrador serán los necesarios para que, en todo momento, el hormigón pueda ser perfectamente compactado.

Los vibradores externos de superficie, solo podrán ser empleados, salvo autorización escrita previa de la Inspección, para compactar el hormigón correspondiente, a losas o piezas de espesores delgados.

Asimismo, la intensidad (amplitud) de la vibración será suficiente para producir una compactación satisfactoria, sin que se produzca segregación de los materiales componentes del hormigón, por la duración de la misma.

La vibración no se aplicará ni directamente ni a través de las armaduras a las secciones o capas de hormigón en las que el fragüe se haya iniciado.

La vibración será suplementada por la compactación manual que sea necesaria para asegurar la obtención de hormigones compactos, que cumplan los requisitos de esta especificación y que permitan obtener superficies lisas y sin vacíos. Esto será tenido especialmente en cuenta al compactar el hormigón que está en contacto con los encofrados y el colado en rincones y toda otra posición, a la que no sea fácil llegar con los vibradores.

Deberán cuidarse especialmente las zonas de fuertes armaduras de los nudos de intersección columnas-vigas.

La vibración no deberá bajo ningún concepto desplazar a las armaduras de sus posiciones indicadas en los planos.

CURADO Y PROTECCIÓN DEL HORMIGÓN FRESCO

El curado del hormigón se realizará desde el momento en que se inicia el endurecimiento y, de acuerdo a cuanto está especificado en el CIRSOC, y según las instrucciones de la Inspección de Obra.

El curado tiene por objeto mantener el hormigón continuamente, (y no periódicamente), humedecido, para posibilitar y favorecer su endurecimiento y evitar el agrietamiento de las estructuras. Se establece como tiempo mínimo de curado el de 7 (siete) días consecutivos, contados a partir del momento en que se inicie el endurecimiento de

la masa. Durante este período el hormigón será mantenido continuamente humedecido mediante agua aplicada directamente sobre arpillera o materiales similares en contacto directo con la superficie de la estructura u otro método similar capaz de evitar toda pérdida de humedad del hormigón durante el tiempo establecido especialmente en elementos de poco espesor y gran superficie expuesta.

ACEROS PARA ARMADURAS

Las barras y mallas de acero cumplirán los requisitos de las normas IRAM.

No se admitirá la utilización de aceros de otros tipos al reglamentario en ningún miembro estructural.Todos los trabajos de Hormigón Armado deberán ser aprobados por la Inspección y el Contratista deberá ajustarse a las órdenes impartidas en todo lo referente a la ejecución, uso, terminaciones y calidad de los materiales.

NORMAS Y REGLAMENTOS

Para la ejecución de las estructuras se deberán cumplimentar en un todo, las condiciones establecidas en todos los Códigos, Ordenanzas, Leyes y Reglamentaciones vigentes, tanto nacionales como municipales.

Por otra parte, las estructuras de Hormigón Armado deberán ser ejecutadas en su totalidad, conforme a las disposiciones del Reglamento CIRSOC 201 y Anexos: “Proyecto, Cálculo y Ejecución de Estructuras de Hormigón Armado”.
También serán de aplicación directa las Normas IRAM e IRAM-IAS que se enumeran en el Anexo al Capítulo 1 del Reglamento antes mencionado.
Tanto para las cargas y sobrecargas gravitatorias, como lo referido a la acción del viento serán de aplicación los siguientes:

Facundo L. Prencis
Director de Infraestructura Escolar
Subsecretaría de Infraestructura Escolar
MUNICIPALIDAD DE AVELLANEDA

- Reglamento CIRSOC 101 “Cargas y sobrecargas gravitatorias para el cálculo de las estructuras de edificios”.
- Reglamento CIRSOC 102 “Acción del viento sobre las construcciones”.

Los encofrados podrán ser de tablas de madera, placas metálicas, tablas plásticas o paneles de madera compensada, tratados de forma tal que aseguren una correcta terminación exterior

No se retirarán los encofrados ni moldes sin aprobación de la Inspección de Obra y todos los desencofrados se realizarán sin perjudicar a la estructura de hormigón.

El desarme del encofrado comenzará cuando el hormigón haya fraguado completamente y pueda resistir su propio peso y el de la carga que pueda estar sometida durante la construcción.

Previamente al retiro de los puntales bajo vigas se descubrirán los laterales de columnas, para comprobar el estado de estos elementos.

Desencofrado:

Los plazos mínimos serán:

Costados de vigas y de columnas..... 4 días

Fondo de losas.....10 días

Fondos de Vigas.....20 días

Puntales de seguridad en losas y vigas..... 28 días

Hormigón Visto:

Esta terminación es para superficies expuestas a la vista, tanto exterior como interiormente. Para obtener la misma el encofrado estará revestido con madera laminada, tablas machihembradas o en doble manto o con un material equivalente. Los encofrados, juntas y separadores estarán dispuestos en coincidencia con las características arquitectónicas o cambio de dirección de las superficies.

B.1.5.10 — LOSA PRETENSADA DE VIGUETAS Y LADRILLO DE POLIESTIRENO EXPANDIDO (EPS) CON CAPA DE COMPRESIÓN 7CM, MALLA DEL 6 CADA 10 Y REFUERZOS S/CÁLCULO.

Se ejecutará de acuerdo a los correspondientes cálculos particularizados y teniendo en cuenta lo especificado en las especificaciones técnicas generales.
Se materializará con losas alivianadas de viguetas con ladrillos de poliestireno de 12cm. Las viguetas deberán pisar sobre las vigas no menos de 8cm y la distancia entre las mismas quedará establecida por el ancho del bloque, no siendo superior a 50cm a eje. De ser necesario, se deberán realizar apuntalamientos intermedios que quedarán perdidos entre el nivel de terreno natural y el plano de piso. Armada la estructura, se ejecutará la capa de compresión de 7 cm a la que se incorporará una malla de acero electrosoldada cuyas dimensiones serán las establecidas por cálculo.
El hormigón se arrojará en una sola operación, y una vez endurecido se lo mantendrá húmedo regándolo o cubriéndolo a fin de lograr un correcto fraguado. Previamente, se deberán dejar todos los pases, correspondiente a las instalaciones necesarias.
Todas las tareas extras ejecutadas para un correcto funcionamiento del sistema utilizado no tendrán costo adicional al presupuesto oficial.

B.1.5.11 - EJECUCIÓN DE ESCALERAS DE HORMIGÓN ARMADO 10CM (CUANTIA 10KG/M3)

Se procederá a ejecutar las escaleras de hormigón ubicadas según planos adjuntos. Se ejecutará de acuerdo a los correspondientes cálculos particularizados. Se tomará en cuenta los planos de escalera y el cálculo será realizado por la empresa contratista, y consensuado y aprobado por la Inspección de Obra.
La escalera se realizará completamente en Hormigón Armado y la terminación de las pedadas y las alzadas serán alisadas con carpeta.

B.1.5.12 - EXCAVACION PARA BASES AISLADAS Y VIGAS DE FUNDACION

Se procederá a realizar las bases aisladas con 35kg/m3 de hierro con sus respectivos fustes que serán de 0,50m de largo x0.40m de alto, en planta 0.50m x0.40m según calculo estructural presentado por el contratista a la Inspección.

B.1.5.13 - FUNDACIONES DE HA PARA ESCALERA Y LOSA DE ENTREPISO
Se procederá a realizar las fundaciones de HA para escalera y losa de entrepiso según calculo estructural presentado por el contratista a la Inspección.

B.1.5.14 - VIGAS DE FUNDACIONES DE HA PARA ESCALERA Y LOSA DE ENTREPISO

Facundo L. Prencis
Director de Infraestructura Escolar
Subsecretaría de Infraestructura Escolar
MUNICIPALIDAD DE AVELLANEDA

Se ejecutará de acuerdo a los correspondientes cálculos particularizados.
Las vigas de fundación se ejecutarán en las losas agregadas según planos adjuntos. En sectores donde lo determine el cálculo estructural, al igual que el dimensionamiento de las mismas, soportando la mampostería. Sus dimensiones predimensionadas a verificar por el Contratista serán de 20 x 30 cm, con armadura 6 Ø 8, estribos Ø 6 c/ 20 cm y perchas Ø 6.
Deberán preverse la colocación de chicotes en correspondencia con las columnas.

B.1.5.15 - COLUMNAS DE HA PARA ESCALERA Y LOSA DE ENTREPISO

Se ejecutará de acuerdo a los correspondientes cálculos particularizados.
Una vez finalizadas las fundaciones y las vigas de fundación (es decir que se encuentren hormigonadas íntegramente) se podrá dar comienzo al armado del encofrados de columnas, dicho encofrado deberá tener las dimensiones suficientes a los efectos de poder alojar la armadura correspondiente.
El encofrado deberá ser integral, es decir de tronco de base a fondo de viga. Las Columnas deberán ser hormigonadas en su sección y altura total, NO autorizando el hormigonado parcial o “hasta cierta altura”.
La armadura correspondiente deberá ser verificada por la Inspección de obra, previo a ser incorporada al encofrado. En caso que la misma haya sido colocada. Se ejecutará de acuerdo a los correspondientes cálculos particularizados.
La sección mínima de las columnas y refuerzos verticales y su correspondiente armadura será lo que resulte del cálculo respectivo, el cual estará a cargo de la contratista, deberá estar firmado por profesional idóneo y deberá ser autorizado por la inspección.

B.1.5.16 - VIGAS DE HA PARA ESCALERA Y LOSA DE ENTREPISO

Se ejecutará de acuerdo a los correspondientes cálculos particularizados.
En todo el perímetro de la construcción se realizará una viga de encadenado apropiada para sostener la losa de viguetas y/o la cubierta de chapa.
Una vez finalizadas las columnas (es decir que se encuentren hormigonadas íntegramente) se podrá dar comienzo al armado del Encofrados de vigas, dicho encofrado deberá tener las dimensiones suficientes a los efectos de poder alojar la armadura correspondiente, la cual deberá ser verificada por la Dirección de obra previa a ser incorporada al encofrado. En caso de que ya haya sido colocada.
Si existiera la necesidad de utilizar ladrillos portantes, se realizarán refuerzos horizontales de hormigón armado o con ladrillo hueco especial para tal fin, armados con hierro según cálculos. Así mismo se reforzarán los vanos con dinteles ejecutados de la misma forma. Estos dinteles apoyarán sobre la mampostería en cada extremo en una longitud igual al 10 % de la luz del vano con un mínimo de 20 cm.
Las características de las vigas serán las que surjan del cálculo estructural previo de acuerdo a las Normas de Cálculo y Diseño CIRSOC.

B.1.5.17 —REFUERZOS VERTICALES SOBRE MUROS DE BLOQUES 60KG/M3

Se deberá realizar refuerzos sobre muros de bloques en el sector de baños (planta baja- cancha) armado con hierros de cuantía 60kg/m3.

B.1.5.18 — SELLADO DE GRIETAS Y FISURAS

Se deberá sellar las grietas y fisuras con un sellador especial acorde para este tipo de tareas en las zonas del edificio donde sean necesarias, previamente se deberá lijar, limpiar la pared y aplicar el sellador de forma pareja y prolija. Posteriormente se dejará la pared lisa con una perfecta terminación del muro para luego poder ser pintada.

B.1.5.19 — TRATAMIENTO Y PASIVADO DE HIERROS EXPUESTOS

Se deberá realizar el tratamiento de pasivado en los hierros que estén expuestos fuera del muro en los sectores del edificio donde sea necesario. Dicho tratamiento consistirá en el tratamiento de los metales con ácidos con la finalidad de remover el hierro libre de la superficie de los metales para recubrirlo posteriormente con una capa de protección contra la corrosión y el óxido. Se deberá verificar que la pasivacion se haya realizado correctamente con las pruebas que sean necesarias.

B.1.5.20 — REPOSICIÓN DE JUNTAS DE DILATACIÓN EN LOSA DE CUBIERTA

Se deberá realizar la reposición de las juntas de dilatación en la losa de la cubierta existente.

B.1.5.21 — IMPERMEABILIZACIÓN DE CUBIERTA DE HORMIGON ARMADO - MEMBRANA ELASTOMÉRICA ALUMINIZADA DE ALTO TRÁNSITO 6MM - INCLUYE BABETAS

El Contratista deberá impermeabilizar la cubierta de hormigón armado con membrana elastomerica aluminizada de alto transito 6mm incluyendo las babetas.
Todos los trabajos deberán tener previa y pos aprobación de la Inspección.

Facundo L. Prencis
Director de Infraestructura Escolar
Subsecretaría de Infraestructura Escolar
MUNICIPALIDAD DE AVELLANEDA

B.1.5.22 — EJECUCIÓN DE RAMPAS Y ESCALERAS EN DESNIVELES (ACCESO ENVIÓN)

Se deberá realizar la ejecución de rampas y escaleras en desniveles en el acceso del Edificio de Envión.Teniendo especial cuidado al realizar el encofrado, rellenar con hormigón armado, colocar la armadura y luego retirar el encofrado. Los cantos de los escalones serán biselados.

Se procederá a la ejecución de escaleras y rampas en accesos de hormigón armado in situ con malla de hierro según cálculos (no menor a ø8) incluyendo las fundaciones y respetando en el caso de las rampas la pendiente reglamentaria para el acceso de personas con capacidad limitada.

Se utilizarán los hierros necesarios para la armadura de las escaleras y rampas previo encofrado de las mismas.

Los cálculos para dicha estructura serán realizados por la empresa contratista definiendo así todos los materiales necesarios para la correcta ejecución de las rampas y escaleras.

La ejecución de la obra se ajustará a los reglamentos CIRSOC, normas IRAM y sus correspondientes anexos.

El agua de amasado será limpia, libre de impurezas, sin ácidos, aceite, cal, materias orgánicas u otras sustancias extrañas.

Se utilizará líquido desencofrante en la superficie de la escalera para que el hormigón tenga una perfecta terminación alisada.

Todos los trabajos de Hormigón Armado deberán ser aprobados por la Inspección y el Contratista deberá ajustarse a las órdenes impartidas en todo lo referente a la ejecución, uso, terminaciones y calidad de los materiales.

La empresa Contratista no podrá realizar ninguna tarea de hormigonado sin la previa aprobación mediante orden de servicio de las armaduras colocadas, encofrados y del hormigón a colocar, debiendo en todos los casos facilitar los medios necesarios para que la Inspección realice las mediciones y toma de muestras necesarias.

B.1.5.23 — ARMADO DE GRADAS DE HºAº CANCHA

Se deberá realizar la ejecución de gradas en la cancha del Edificio de Envión. Teniendo especial cuidado al realizar el encofrado, rellenar con hormigón armado, colocar la armadura y luego retirar el encofrado. Deberá quedar con una perfecta terminación alisada. Los cantos de los escalones serán biselados.

Todos los trabajos de Hormigón Armado deberán ser aprobados por la Inspección y el Contratista deberá ajustarse a las órdenes impartidas en todo lo referente a la ejecución, uso, terminaciones y calidad de los materiales.
La empresa Contratista no podrá realizar ninguna tarea de hormigonado sin la previa aprobación mediante orden de servicio de las armaduras colocadas, encofrados y del hormigón a colocar, debiendo en todos los casos facilitar los medios necesarios para que la Inspección realice las mediciones y toma de muestras necesarias.

B.1.5.24 — EJECUCIÓN DE PISO DE HORMIGÓN PEINADO E= 7CM (VEREDA)

Se procederá a la ejecución de veredas de hormigón peinado de 7cm de espesor.

La ejecución de la obra se ajustará a los reglamentos CIRSOC, normas IRAM y sus correspondientes anexos.

El agua de amasado será limpia, libre de impurezas, sin ácidos, aceite, cal, materias orgánicas u otras sustancias extrañas.

El hormigón deberá será elaborado en planta, del tipo H21 o superior. Una vez extendido el hormigón, será ligeramente comprimido y alisado hasta que el agua comience a refluir por la superficie. Una vez emparejada la superficie se espolvoreará con una mezcla en seco de cemento portland y endurecedor cuarzitico en las siguientes proporciones:

3 Kg. endurecedor

1 1/2 Kg. de cemento

Posteriormente, se fratasará y para terminar se pasará cepillo de cerdas finas o medio similar en el último punto de fragüe, según indique la Inspección de Obra. Deberán realizarse fajas lisas de 10 cm de ancho en todo el perímetro de cada paño y llevarán juntas de dilatación según se indique por poliestireno expandido de 1,5 cm. de ancho y sellador elastoplástico, de marca reconocida.

B.1.5.25 — EJECUCIÓN DE PISO DE HORMIGÓN ALISADO E= 7CM (VEREDA)

Se procederá a la ejecución de veredas de hormigón alisado de 7cm de espesor.

La ejecución de la obra se ajustará a los reglamentos CIRSOC, normas IRAM y sus correspondientes anexos.

El agua de amasado será limpia, libre de impurezas, sin ácidos, aceite, cal, materias orgánicas u otras sustancias extrañas.

El hormigón deberá será elaborado en planta, del tipo H21 o superior. Una vez extendido el hormigón, será ligeramente comprimido y alisado hasta que el agua comience a refluir por la superficie. Una vez emparejada la superficie se espolvoreará con una mezcla en seco de cemento portland y endurecedor cuarzitico en las siguientes proporciones:

3 Kg. endurecedor

1 1/2 Kg. de cemento

Posteriormente, se fratasará. Deberán realizarse fajas lisas de 10 cm de ancho en todo el perímetro de cada paño y llevarán juntas de dilatación según se indique por poliestireno expandido de 1,5 cm. de ancho y sellador elastoplástico, de marca reconocida.

B.1.6 — MAMPOSTERÍA

DISPOSICIONES GENERALES

DESCRIPCIÓN DE LOS TRABAJOS

Los trabajos de mampostería a realizar para la construcción de la obra, comprenden la ejecución de muros interiores, tabiques, canalizaciones para instalaciones y toda estructura de refuerzo necesaria para asegurar las condiciones de estabilidad.

REALIZACIÓN DE LOS TRABAJOS

Toda mampostería se ejecutará perfectamente alineada, a plomo, nivelada y en escuadra salvo indicación en contrario de la Inspección de Obra. Con la aprobación previa de la Inspección podrán asentarse determinados tabiques sobre contrapisos. Cada mampuesto será ajustado a su posición final en el muro mientras el mortero esté aún blando y plástico. Cualquier mampuesto que se mueva después de fraguado el mortero será retirado y vuelto a colocar con mortero fresco. Las esquinas y jambas serán rectas y a plomo. Los espacios de los marcos de carpintería metálica y otros elementos alrededor de los cuales se levante albañilería serán sólidamente llenados con mortero de cemento a medida que se levanten las paredes. Los anclajes, tacos, accesorios, grampas y otros elementos que requieran ser incorporados a la albañilería serán embutidos a medida que progrese el trabajo. Cortes, canaletas y ajustes que se deban realizar para acomodar trabajos de otros serán realizados con discos o acanaladoras mecánicas adecuadas.

Albañilería de ladrillos de elevación: en general cuando en los planos se indiquen paredes de 10 cm o 15 cm de espesor, se entenderá que la pared deberá levantarse con ladrillos cerámicos huecos de máquina de 8 -12 x 18 x 33 cm de las características establecidas en este Pliego con el espesor que resulte de su construcción con el ladrillo de plano en su mayor dimensión. Cada hilada de mampostería deberá estar trabada con respecto a la anterior.

Dinteles y refuerzos: todos los vanos adintelados tendrán dinteles de hormigón armado o bloque de hormigón tipo “U” cargados con hormigón armado. Su sección, cantidad y distribución serán las indicadas en los detalles respectivos. Apoyarán sus extremos sobre la albañilería en la longitud que se establezca, pero ésta nunca será inferior a 20 cm. Se reforzarán asimismo con encadenados de hierro u hormigón, según se indique, todos aquellos tabiques que no lleguen hasta el cielorraso, o que aunque lleguen no tengan las condiciones de estabilidad requeridas.

Tomado de juntas: el tomado de juntas se efectuará con mortero de cemento, el espesor será uniforme de 15 mm y estará rehundido de 3 a 10 mm según muestras a aprobar y definir por la Inspección de Obra. Esta tarea se ejecutará a continuación de la elevación de los paramentos, una vez que el material haya "tirado" y antes del secado del ladrillo, para evitar la ulterior aparición de manchas.

Cuidado y limpieza: una vez tomada la junta de los ladrillos se los limpiará con cepillo de alambre y espátula, recomponiendo los mismos con polvo de ladrillo del mismo material en aquellos lugares que presenten pequeñas oquedades o saltaduras. Transcurridas 24 horas se podrán iniciar los trabajos de terminación.

Refuerzos: se armará la albañilería colocando en el interior de las juntas cada tres (3) hiladas, en forma espaciada, hierros redondos de Ø 6 mm, solapados un mínimo de 20 cm en empalmes y esquinas. El mortero en las juntas por las que corra el refuerzo de hierro, será en todos los casos mortero de concreto.

Engrosados: se ejecutarán con escallas de ladrillos cerámicos huecos. En caso de tener que adecuar el espesor, se deberán usar ladrillos cortados a máquina, manteniendo como mínimo una línea de agujeros entera.

Bases para equipos: el Contratista deberá ejecutar todas las bases para bombas y equipos en general, de acuerdo a las necesidades de las instalaciones. Serán de hormigón armado, de las dimensiones que indiquen los planos o las que oportunamente indique la Inspección de Obra, debiéndose prever todos los elementos para

fijación de los equipos, así como también las aislaciones y bases antivibratorias que los equipos requieran. Podrán ser también de estructura metálica si así se lo indica en los planos. En los casos que se construyan las bases de hormigón, las mismas se terminarán de acuerdo al solado del local.

B.1.6.10 — EJECUCIÓN DE MAMPOSTERÍA LADRILLO CERÁMICO HUECO 12X18X33CM

Se ejecutarán de acuerdo a los planos adjuntos en el sector de aulas, en albañilería de ladrillos huecos cerámicos de 12x18x33 cm.

Todos los elementos, cajas, artefactos, etc., que deben ser amurados en los tabiques serán cubiertos en la cara opuesta en toda su superficie, por metal desplegado, para evitar el desprendimiento del revoque, cuando dicho elemento afecte todo el espesor del tabique.

B.1.6.11 — EJECUCIÓN DE MAMPOSTERÍA LADRILLO TRADICIONAL MACIZO EXTERIOR - INCLUYE TOMADO DE JUNTA DE LADRILLO VISTO

Se ejecutarán de acuerdo a los planos adjuntos, en albañilería de ladrillos tradicional macizo exterior (incluye tomado de junta de ladrillo visto) en las zonas del edificio donde sea necesario continuar con ese tipo de mampostería por faltantes en la fachada.

Todos los elementos, cajas, artefactos, etc., que deben ser amurados en los tabiques serán cubiertos en la cara opuesta en toda su superficie, por metal desplegado, para evitar el desprendimiento del revoque, cuando dicho elemento afecte todo el espesor del tabique.

B.1.7 — CUBIERTA Y CIELORRASO

DISPOSICIONES GENERALES

Los trabajos aquí especificados incluirán en general todos los materiales, herramientas, equipos, transporte y mano de obra necesarios para la ejecución de todos los cielorrasos de placas de roca de yeso.

GARANTÍA DE CALIDAD

El Contratista garantizará la calidad de las obras ejecutadas conforme a los planos y demás documentos contractuales según las prescripciones del Pliego de Cláusulas Especiales y el Sistema de la Calidad respectivo. Garantizará asimismo la procedencia de las placas de yeso, los perfiles y todos los materiales y procedimientos para la realización de los trabajos.

MUESTRAS Y ENSAYOS

La Inspección de Obra podrá hacer ejecutar tramos de muestra para verificar el nivel de terminaciones de placas, encintados, enduidos, molduras, revestimientos, tapas de inspección, etc.

ENTREGA Y ALMACENAMIENTO

El Contratista deberá prever el almacenaje de los paneles y elementos de modo tal que estén absolutamente preservados de golpes, alabeos, torceduras, etc. A tal efecto evitará apilamientos excesivos que puedan deformar las piezas. Estas deberán conservarse en sus envoltorios de provisión hasta proceder a su uso. El Contratista será responsable de sustituir todos aquellos paneles o elementos que puedan ser observados por la Inspección de Obra, por presentar deformaciones o alteraciones de sus propiedades y textura.

PRECAUCIONES

Los cielorrasos se ejecutarán verificando previamente las diferentes alturas de los mismos, a fin de salvar cualquier inconveniente que se pudiera producir con la adopción de las alturas consignadas en los planos.

En los tabiques se cuidará especialmente el paralelismo y/o el ajuste con los cabezales de los marcos metálicos, carpinterías exteriores y todo otro elemento que esté próximo al mismo.

B.1.7.60 — PROVISIÓN Y COLOCACIÓN DE PLACAS DESMONTABLES Y PERFILERÍA DE CHAPA GALVANIZADA, TIPO "DURLOCK" PARA CIELORRASO SUSPENDIDO. PLACAS TEXTURADAS DE 0,60MX0,60M

Se realizará según lo indicado por la Inspección. Estará compuesto por placas ignifugas de fibras de vidrio y folio de PVC blanco de 12,5mm de espesor con estructura soleras y montantes de chapa galvanizada. Las placas texturadas son de 0.60mx0.60m.

Las tareas incluyen la provisión y colocación de los elementos de anclaje y refuerzos estructurales que garanticen la estabilidad y funcionalidad de los cielorrasos.

B.1.7.61 — CIELORRASO SUSPENDIDO DE JUNTA TOMADA CON PLACA VERDE

Se colocarán en los lugares indicados por la Inspección, placas de roca de yeso color verde de 12,5 mm de espesor tipo Durlock o equivalente. Se deben considerar dos tapas de inspección por recinto. Se realizarán todas las perforaciones necesarias para colocar artefactos de iluminación. Terminación pintura.

B.1.8 — CONTRAPISO

DISPOSICIONES GENERALES

Los trabajos especificados en esta Sección comprenden la totalidad de los contrapisos indicados en planos. Éstos incluyen a los contrapisos de cascotes simples y armados. El Contratista estará obligado a alcanzar los niveles necesarios, a fin de garantizar, una vez efectuados los solados, las cotas de nivel definitivas fijadas en los planos.

GARANTÍA DE CALIDAD

El contratista garantizará la calidad de las obras ejecutadas conforme a los planos y demás documentos contractuales según las prescripciones del Pliego de Especificaciones Técnicas Generales y el Sistema de la Calidad respectivo.

MUESTRAS Y ENSAYOS

En caso de su utilización, se someterá a la aprobación de la Inspección de Obra muestras de los cascotes de ladrillo y/o del agente incorporador de aire a utilizar.

ENTREGA Y ALMACENAMIENTO

Todos los materiales serán entregados en la obra y almacenados hasta su uso. Todo el cemento y la cal se entregarán en bolsas enteras, en buena condición y en peso completo. Las bolsas dañadas o de peso fraccional serán rechazadas. Inmediatamente a su recibo será almacenado en un lugar estanco y correctamente ventilado.

PRECAUCIONES

Al construirse los contrapisos, deberá tenerse especial cuidado de hacer las juntas de contracción / dilatación que correspondan, aplicando los elementos elásticos necesarios (poliestireno expandido de 1" x la altura del contrapiso, material elástico reversible u otros aprobados) en total correspondencia con los que se ejecuten para los pisos terminados, de acuerdo a lo indicado en los planos o cuando las dimensiones de los paños lo aconsejen técnicamente, estén o no indicadas en los planos. Asimismo, se realizarán juntas perimetralmente en todos los locales según corresponda a las indicaciones de planos. Cuando los locales o los contrapisos de ellos tengan superficies mayores de 25,00 m² se realizarán las juntas de contracción / dilatación con el anterior procedimiento y según las indicaciones de la inspección de obra. Se recalca especialmente la obligación del contratista de repasar previamente a la ejecución de contrapisos, los niveles de las losas terminadas, repicando protuberancias y salientes. Se efectuarán puentes de adherencia, con una emulsión sintética modificada con aditivos y plastificantes.

REQUERIMIENTOS ESPECIALES

En los locales sanitarios, las rejillas de piletas abiertas estarán como mínimo 1,5cm por debajo del nivel inferior del marco de la puerta que lo separa del local vecino.

En todos los casos, los contrapisos tendrán un espesor tal que permitan cubrir las cañerías, cajas, piezas especiales, etc.

B.1.8.10 — CONTRAPISO DE Hº DE CASCOTES 8CM

Serán del espesor de 8cm de Hormigon de cascotes y serán aprobados por la Inspección de Obra.

En todos los casos serán armados. Para ello el contratista efectuará los cálculos correspondientes y presentará a la Inspección, planos generales y de detalle de la armadura a utilizar. Una vez obtenida la aprobación de la misma, podrá dar comienzo a las tareas del rubro.

B.1.8.50 — CONTRAPISO LIVIANO SOBRE LOSA

Se ejecutarán contrapisos de hormigón liviano de 5 cm sobre losas para ejecución de instalaciones sanitarias. La dosificación será 1:8 de cemento y perlas de poliestireno expandido tipo Isocret o similar.

Deberán tenerse en cuenta las mismas especificaciones técnicas mencionadas anteriormente tanto para la ejecución del contrapiso como de las terminaciones a realizarse posteriormente a la ejecución de este ítem.

B.1.9 — CAPA AISLADORA

REQUERIMIENTOS ESPECIALES

Las capas aisladoras cementicias se ejecutarán sobre superficies libres de residuos y polvo y humedecidas previamente. Antes de proceder a su recubrimiento, el Contratista solicitará la aprobación de las capas aisladoras y las aislaciones asfálticas, por parte de la Inspección de Obra.

ENTREGA Y ALMACENAMIENTO

Todo el cemento, la cal y aditivos hidrófugos en pasta concentrados se entregarán en bolsas enteras o envases cerrados, en buena condición y en peso completo. Las bolsas dañadas o de peso fraccional serán rechazadas. Inmediatamente a su recibo serán almacenadas en un lugar estanco y correctamente ventilado de los que se presentará certificación de calidad y podrán extraerse muestras para realizar ensayos de norma por la Inspección de Obra. Se entregarán en obra y se depositarán de modo de preservar sus condiciones técnicas garantizándose su protección.

B.1.9.30 — IMPERMEABILIZACION SOBRE LOSAS ENTREPISOS (PINTURA ASFÁLTICA + VENDA) - INCLUYE BABETAS

Se procederá a realizar la impermeabilización sobre losa de entrepiso en sector de envión y circo planta alta con pintura asfáltica+ venda en las uniones incluyendo babetas en los sectores donde sea necesario realizar tal fin.

B.1.10 — REVOQUES Y REVESTIMIENTOS

DESCRIPCIÓN DE LOS TRABAJOS

La presente sección tiene por objeto establecer los procedimientos y especificaciones técnicas para la ejecución de los trabajos de jaharros o revoques gruesos, enlucidos o revoques finos, revestimientos y demás terminaciones.

REALIZACIÓN DE LOS TRABAJOS

Todo muro ejecutado con albañilería será revocado con revoque completo a la cal, terminado al fieltro, tanto en su interior como en su exterior.

Todos los paramentos que deban revocarse serán perfectamente planos y preparados según las reglas del arte, degollándose el mortero de las juntas, desprendiendo las partes sueltas y abrevando adecuadamente las superficies. En ningún caso el contratista procederá a revocar muros y tabiques que no se hayan asentado perfectamente.

Los revoques no presentarán superficies alabeadas ni fuera de plomo, rebarbas, resaltos u otros defectos cualesquiera.

Las aristas entrantes de intersección de paramentos entre sí o de éstos con los cielorrasos serán salvo indicación específica, viva y rectilínea.

La arena utilizada en la composición de las mezclas será de la más fina obtenible en el mercado, pudiendo la inspección exigir su tamizado por parte del Contratista.

Tanto el jaharro como el enlucido se cortarán a la altura del zócalo que se utilice, excepto en casos en que el zócalo deba fijarse mediante adhesivos o tacos de madera y tornillos. Como regla general, en todos aquellos paramentos en que deben contemporizar distintos materiales (por ejemplo revoque y cerámicos, etc.) y que ambos estén en el mismo plano, la junta entre ambos se resolverá mediante una buña practicada en el revoque de 1,5 cm. de ancho y del espesor del cerámico como profundidad.

Salvo casos en que se indique especialmente, el espesor de los jaharros tendrá entre 1,5 y 2,0 cm. y los enlucidos de 3 a 5 mm. Tanto unos como otros deberán ser realizados con mezcla aprobada por la Inspección.

Con el fin de evitar remiendos y añadidos, se procurará no comenzar las tareas de revocado de ningún paramento hasta tanto las instalaciones o elementos incorporados al muro o tabique estén concluidas. Como regla general los jaharros, una vez aplicados correctamente aplomados, se terminarán con peine grueso, para la mejor adherencia del enlucido. Asimismo, los enlucidos no podrán ejecutarse hasta tanto los jaharros hayan fraguado lo suficiente a juicio de la inspección.

MUESTRAS Y ENSAYOS

Para los jaharros y enlucidos, el Contratista preparará muestras de 2,00 m² de superficie; tantas como la Inspección requiera hasta lograr su aprobación.

Asimismo, presentará con la debida anticipación a la Inspección de Obra, las muestras de piezas de revestimiento con el color y la calidad exigidos para su aprobación, las cuales quedarán en obra y servirán como elementos testigos o de contraste para todo el resto de los elementos. La Inspección de Obra podrá exigir la ejecución de tramos de muestra con el objeto de determinar el empleo de piezas de encuentro, resolución de detalles constructivos no previstos, etc.

ENTREGA Y ALMACENAMIENTO

Facundo L. Prencis
Director de Infraestructura Escolar
Subsecretaría de Infraestructura Escolar
MUNICIPALIDAD DE AVELLANEDA

Los revestimientos se entregarán en obra, embalados en esqueletos o envases en los que deberá leerse claramente las características del material (dimensiones, color, marca, cantidad de piezas, etc.).

El Contratista dentro del precio establecido para el ítem correspondiente entregará en el obrador piezas de recambio que representen un 5% de cada una de las distintas piezas colocadas en obra.

Deberán ser almacenadas de modo tal que se eviten golpes que deterioren las piezas, ya que no se admitirá que sean colocadas aquellas que no estén en perfectas condiciones, enteras y sin escalladuras.

PRECAUCIONES

Para la colocación con adhesivos plásticos, la capa de revoque grueso deberá quedar perfectamente fratasada y aplomada, ya que no existe posibilidad de ajuste con el adhesivo. Se hará uso de llana dentada para que el revoque tenga una terminación "peinada" que permita la mejor unión del adhesivo.

B.1.10.10 — REVOQUE EXTERIOR GRUESO + AZOTADO HIDRÓFUGO

Se realizará en todos los muros exteriores. Todos los trabajos del rubro se ejecutarán de modo tal que permitan obtener obras prolijas y correctamente ejecutadas tanto funcional como estéticamente.

Los trabajos deberán resultar completos y adecuados a su finalidad, en consecuencia el contratista deberá incorporar a ellos todo lo necesario para conseguirlo.

Se realizará en todos los muros exteriores. Todos los trabajos del rubro se ejecutarán de modo tal que permitan obtener obras prolijas y correctamente ejecutadas tanto funcional como estéticamente.

Los trabajos deberán resultar completos y adecuados a su finalidad, en consecuencia el contratista deberá incorporar a ellos todo lo necesario para conseguirlo.

B.1.10.20 — REVOQUE GRUESO Y FINO A LA CAL CON FIELTRO (INTERIORES NUEVOS)

Se realizará revoque grueso y fino en todos aquellos paramentos que no alojen revestimientos

Todos los trabajos del rubro se ejecutarán de modo tal que permitan obtener obras prolijas y correctamente ejecutadas tanto funcional como estéticamente. Deberán resultar completos y adecuados a su finalidad, en consecuencia el Contratista deberá incorporar a ellos todo lo necesario para conseguirlo.

B.1.10.30 — REVOQUE GRUESO Y FINO CON TRATAMIENTO DESHUMIDIFICANTE, ADITIVO PARA REVOQUE TIPO DRYWALL Y ESTABILIZADOR SALINO PARA MUROS SOMETIDOS A HUMEDAD (PERIMETRALES Y EXISTENTES)

Se realizará revoque grueso y fino con tratamiento deshumidificante, aditivo para revoque drywall y esatabilizador salino para los muros existentes sometidos a humedad.

Todos los trabajos del rubro se ejecutarán de modo tal que permitan obtener obras prolijas y correctamente ejecutadas tanto funcional como estéticamente. Deberán resultar completos y adecuados a su finalidad, en consecuencia el Contratista deberá incorporar a ellos todo lo necesario para conseguirlo.

B.1.10.40 — AZOTADO HIDROFUGO BAJO REVESTIMIENTO EN DUCHAS

Se realizará la capa de hidrófuga en los muros interiores de todos los baños en el sector de duchas, bajo los revestimientos, según indique los planos aprobados por la Inspección.

En todos los muros de los espacios sanitarios antes de colocar el revestimiento se realizará el azotado hidrófugo constituido por mezcla con mortero de cemento MC 1:3 con el agregado de hidrófugo inorgánico, en la proporción que indique el fabricante.

Esta capa tendrá un espesor mínimo de 0,5 cm. y se terminará alisada a cucharín debiendo tenerse especialmente en cuenta la perfecta continuidad de esta capa con las correspondientes horizontales y las verticales de encuentros con tabiques, ventanas, columnas, etc.

B.1.10.70 — PROVISIÓN Y COLOCACIÓN DE REVESTIMIENTOS CERÁMICOS VERTICAL EN SANITARIOS TIPO CAÑUELAS GIJON 32 X 47,5 (9 HILERAS – H=2.88M)

Los revestimientos de placas cerámicas esmaltadas serán de marca de reconocido prestigio en la plaza y de primera calidad. Las dimensiones de las mismas serán de 30 cm por lado, se colocarán hasta una altura de 2 metros, las piezas no deberán presentar agrietamientos, burbujas en el esmalte, alabeos ni otros defectos; las dimensiones y tinte deberán ser estrictamente uniformes. Se considerará incluido en los precios pactados tanto la selección necesaria a los fines expresados, como también la incidencia por corte y desperdicio de piezas por centraje del revestimiento en los ambientes: centraje respecto de nichos, puertas o ventanas, artefactos, juegos de broncería, etc.

Facundo L. Prencis
Director de Infraestructura Escolar
Subsecretaría de Infraestructura Escolar
MUNICIPALIDAD DE AVELLANEDA

Ninguna pieza de revestimiento o de acodamiento, deberá sonar a hueco una vez colocada. Se desecharán todas las piezas y estructuras que no cumplan las condiciones previstas, corriendo por cuenta del Contratista todas las consecuencias derivadas de su incumplimiento así como el costo que eventualmente pudiera significar cualquier rechazo de la Inspección motivado por las causas antedichas alcanzando esta disposición hasta la demolición y reconstrucción de los revestimientos si llegare el caso.
Igual criterio se aplicará cuando los recortes en correspondencia de llaves de luz, canillas, etc., sean imperfectos, o si los bordes superiores y/o las juntas de los revestimientos no tuvieran una perfecta nivelación y verticalidad, con verificación de prolijos remates.
Sobre el jaharro reforzado se aplicará la mezcla adhesiva de primera marca, mediante llanas dentadas de paso de diente según las especificaciones del fabricante de la mezcla.
La mezcla adhesiva deberá llegar a la obra en sus envases originales de fábrica debiendo ser almacenada de acuerdo a las instrucciones del fabricante.
El empastado se efectuará de acuerdo a las especificaciones del fabricante, mezclando hasta obtener una pasta sin grumos y con una consistencia adecuada a su aplicación con la llana. La aplicación se efectuará sobre jaharro limpio, libre de polvo y partes flojas. En caso de aplicarse sobre hormigón éste deberá estar limpio de líquido desencofrante.
Efectuada la aplicación de la mezcla adhesiva se ejecutará el revestimiento colocando las piezas en posición y presionándolas hasta lograr el contacto adecuada de éstos con la mezcla adhesiva, pudiendo comprobarse si se lo logra levantando la pieza colocada, debiendo quedar mezcla adhesiva tanto en toda la superficie de la pieza como del jaharro en el lugar en que la pieza se retiró.
Los revestimientos se dispondrán según se indique en planos y Planilla de Locales o en su defecto con juntas cerradas, horizontal y verticalmente rectas, debiéndoselas empastinar y repasar con cemento blanco y porcelanina de primera calidad.
Las aristas verticales salientes se terminarán con guardacantos, o se protegerán con ángulos “L” en hierro o aluminio, amurados en toda la altura del revestimiento, mientras que las entrantes se ejecutarán mediante perfecto encuentro directo de las piezas de revestimiento.
Se tendrá especial cuidado al colocar las piezas en correspondencia con las llaves de luz, canillas, etc., pues no se admitirán azulejos rajados o partidos.

Las llaves de paso embutidas irán alojadas en nichos revocados y cerrados con marco. Puerta de chapa de 15cm de lado de acero inoxidable.
El empastinado se efectuará previo mojado de las superficies a tratar aplicándose mediante secadores de goma, hasta lograr una perfecta penetración y retirando el material sobrante con trapos o estopa seca o apenas humedecida.

B.1.10.80 — APLICACIÓN DE REVESTIMIENTO TIPO TARQUINI EN FACHADAS EXTERIOR (COLOR GRIS -84M2- EN SECTOR ENVION Y CIRCO Y COLOR LILA -94M2- Y VERDE -24M2- EN SECTOR JARDIN MATERNAL)

Este revestimiento debe aplicarse en fachadas exteriores en color gris en la parte inferior de planta baja en los sectores correspondientes según planos y color lila y verde en el jardín maternal (se respetará los colores institucionales). Se aplicará después de los 28 días de la ejecución del revoque grueso o de reparaciones parciales. Cubrir con una base aplicada con llana metálica, en caso de hallarse desniveles de poca profundidad, revoques peinados o desnivelados y combinar con malla de fibra de vidrio para cubrir encuentros de revoques o fisuras pasivas. Dejar secar 48 h.
Controlar que las paredes estén totalmente niveladas y retirar todo tipo de material que se encuentre sobre el plano de trabajo, dado que el revestimiento copia la superficie de base.
Aplicar BASE MORDIENTE y luego aplicar una base de color. Aplicar sella grietas en encuentros de mampostería con aberturas.
Establecer, la magnitud del paño por ejecutar, antes de iniciar la carga, ya que es un revestimiento continuo y, como tal, no admite parches o aplicaciones parciales.
Emplear el producto puro y sin diluir. Aplicar una mano de Base Color con rodillo o con pincel a todos los paños por revestir por lo menos 24 h antes de emplear el producto para unificar el sustrato, taponar irregularidades mínimas y mejorar la terminación.
Extender el producto con llana metálica flexible sobre todo el paño por cubrir, en una sola operación. Dejar orear.
Planchar con llana plástica ejerciendo una mínima presión sobre la superficie, en forma de suaves giros o líneas, según el efecto deseado.

Facundo L. Prencis
Director de Infraestructura Escolar
Subsecretaría de Infraestructura Escolar
MUNICIPALIDAD DE AVELLANEDA

Mantener la llana plástica limpia mediante el uso de espátula para evitar arrastres de revestimiento y eliminar excesos de carga.

B.1.10.90 — COLOCACIÓN DE TABIQUE LATERAL DE CHAPA SINUSOIDAL TRASLÚCIDA CON ESTRUCTURA METÁLICA, COLUMNAS RETICULADAS Y REFUERZO EN CRUZ

Se procederá a colocar el tabique lateral de chapa sinusoidal traslucida en la planta alta de edificio, en el sector superior de la fachada la cual se le realizará previamente una estructura metálica con columnas reticuladas y refuerzo en cruz.

B.1.11 — PISOS

DISPOSICIONES GENERALES

Los distintos tipos de solados, las medidas, formas y demás características de sus elementos componentes como asimismo los lugares en que deberán ser colocados se encuentran consignados en la Planilla de locales.
El Contratista deberá tener en cuenta que los solados a emplear en obra se ajusten en todos los casos a la mejor calidad obtenible en plaza, debiendo responder a la condición de colocación uniforme, sin partes diferenciadas.
Con tal motivo debe considerarse incluida en los precios contractuales, la incidencia del costo de selección o de cualquier otro concepto, sin lugar a reclamo de adicional alguno en relación con estas exigencias.
Los solados colocados deberán presentar superficies planas y regulares estando dispuestos con las pendientes, alineaciones y niveles que se indiquen en los planos y que complementariamente señale oportunamente la Inspección.
Se podrá disponer en los espacios de circulación o espera combinaciones de tonos.
En general las piezas del solado propiamente dicho penetrarán debajo de los zócalos, salvo expresa indicación en contrario.
Los tipos de carpetas y/ó de mortero de asiento, responderán a los propuesto en la Planilla de Mezclas previamente aprobada.
En todos los locales y circulaciones exteriores, veredas, playones etc. en los que haya que colocar las correspondientes tapas de cámaras, en general éstas se construirán ex profeso de tamaño igual a una o varias piezas de las que conforman el solado y se colocarán en forma tal que sea innecesaria la colocación de piezas cortadas.
En los locales sanitarios donde se instalen piletas, bocas de desagüe, etc. con rejillas o tapas que no coincidan con las medidas de las piezas, se las ubicará en coincidencia con dos juntas, cubriendo el espacio restante con piezas cortadas a máquina. No se admitirá el uso de piezas con cortes realizados manualmente.

Como norma general, todos los placares, nichos, muebles, etc. en que no esté específicamente indicado, el piso a colocar llevará el mismo solado que el local al cual pertenece
El Contratista preverá, al computar los materiales para pisos y zócalos, que al concluir las obras deberá entregar, a su costa, piezas de repuesto de cada uno de los pisos, en cantidad mínima equivalente al 1 (uno) por ciento de cada uno de ellos, y en ningún caso menos de 5 (cinco) unidades métricas de cada tipo.
Con el mínimo de antelación necesaria, el Contratista presentará a aprobación de la Inspección, las muestras de cada una de las piezas especificadas para esta obra. Las muestras aprobadas se mantendrán en obra y servirán de elementos de contraste a los efectos de decidir en la recepción de otras piezas de su tipo cada vez que lleguen partidas para su incorporación a la obra. Aparte el Contratista ejecutará a su entero costo, paños de muestras de cada tipo de solados y zócalos, incluso pulido en los casos que corresponda, a fin de establecer en la realidad los perfeccionamientos y ajustes que resulten conducentes a una mejor realización y resolución de detalles constructivos no previstos.
Todas las piezas de solados, umbrales, zócalos, etc., deberán llegar a la obra y ser colocados en perfectas condiciones, enteros y sin escalladuras ni otro tipo de defecto. A tal fin, el Contratista arbitrará los medios conducentes apelando incluso al embalaje de las piezas si esto fuera necesario, como así también protegerlos con lonas, arpilleras, fieltros adecuados una vez colocados y hasta la recepción de las obras.
Se desecharán todas las piezas y partes ejecutadas que no cumplan las prescripciones previstas, corriendo por cuenta y cargo del Contratista, todas las consecuencias derivadas de su incumplimiento, así como el costo que eventualmente pudiera significar cualquier rechazo de la Inspección motivada por las causas antedichas, alcanzando esta disposición hasta la demolición y reconstrucción de solados si llegara el caso.

B.1.11.10 — CARPETA DE NIVELACIÓN

Se realizarán en aquellos casos en que se encuentran proyectadas según planos, sobre el contrapiso y por encima de aislaciones hidrófugas y bajo solados y alfombrados.
Las carpetas serán perfectamente lisas, niveladas, sin asperezas y serán barridas y limpiadas, previa a la colocación del solado.

Facundo L. Prencis
Director de Infraestructura Escolar
Subsecretaría de Infraestructura Escolar
MUNICIPALIDAD DE AVELLANEDA

El grado de adherencia y lisura superficial deberá ser tal que permita una correcta colocación de cada uno de los distintos solados. En caso de que la superficie no quede todo lo lisa que es necesario a los efectos de cumplir con el fin para el que ha sido proyectada, se deberá pulir a máquina hasta obtener la superficie requerida.
Previamente a la aplicación de la carpeta se procederá a limpiar esmeradamente y a fondo las superficies que reciban la misma, liberándolas de toda adherencia floja y materiales extraños, y luego se les aplicará una lechada de cemento puro diluido en agua.
Sobre las superficies tratadas como estipula el párrafo precedente, y estando aún húmeda la lechada de cemento prescrita, se extenderá una capa de mortero, con un espesor mínimo de dieciocho (18) mm sobre la que antes del fragüe se aplicará un enlucido de dos (2) mm. constituido por una mezcla de cemento y arena fina en proporción uno a dos (1:2), terminados a la llana.
Los morteros a emplear en las carpetas se amasarán con un mínimo de cantidad de agua y una vez extendidos, se los comprimirá y alisará hasta que el agua comience a fluir sobre la superficie.
Una vez transcurridas seis horas después de la terminación del alisado superficial, se regará abundantemente cubriéndolo luego con una capa de arena que se mantendrá humedecida, o por una membrana de polietileno. Esta protección se mantendrá durante cuatro días como mínimo.
Se dispondrán juntas de dilatación de 10 mm. de ancho por todo el espesor de la carpeta en profundidad, formando paños en correspondencia con las de los respectivos contrapisos. Dichas juntas se rellenarán con poliestireno expandido y se sellarán con Elasticem PU o similar.

B.1.11.20 — PISO CERÁMICO 61X61 TIPO PORCELANATO CERRO NEGRO LIFE NATURAL GRIS

El piso cerámico será colocado en planta baja y alta en el sector de edificio de Envión y Circo.

Las piezas de porcellanto a utilizar serán de alto transito y de primera calidad, de una misma marca de fabricación y partida, de color y medidas uniformes.
Los pisos de placas cerámicas esmaltadas serán de marca de reconocido prestigio en la plaza, tipo San Lorenzo o similar y de primera calidad. Las dimensiones serán de 30x30 cm.
El color será según se indique en la planilla de locales, las piezas no deberán presentar agrietamientos, burbujas en el esmalte, alabeos ni otros defectos; las dimensiones y tinte deberán ser estrictamente uniformes.
Se considerará incluido en los precios pactados tanto la selección necesaria a los fines expresados, como también la incidencia por corte y desperdicio de piezas por centraje del revestimiento en los ambientes: centraje respecto de nichos, puertas o ventanas, artefactos, juegos de broncería, etc.
Ninguna pieza de revestimiento o de acodamiento, deberá sonar a hueco una vez colocada. Se desecharán todas las piezas y estructuras que no cumplan las condiciones previstas, corriendo por cuenta del Contratista todas las consecuencias derivadas de su incumplimiento así como el costo que eventualmente pudiera significar cualquier rechazo de la Inspección motivado por las causas antedichas alcanzando esta disposición hasta la demolición y reconstrucción de los revestimientos si llegare el caso.
Igual criterio se aplicará cuando los recortes en correspondencia de llaves de luz, canillas, etc., sean imperfectos, o si los bordes superiores y/o las juntas de los revestimientos no tuvieran una perfecta nivelación y verticalidad, con verificación de prolijos remates.
Sobre la carpeta se aplicará la mezcla adhesiva tipo “Klaukol” o calidad equivalente, mediante llanas dentadas de paso de diente según las especificaciones del fabricante de la mezcla.
La mezcla adhesiva deberá llegar a la obra en sus envases originales de fábrica debiendo ser almacenada de acuerdo a las instrucciones del fabricante.
El empastado se efectuará de acuerdo a las especificaciones del fabricante, mezclando hasta obtener una pasta sin grumos y con una consistencia adecuada a su aplicación con la llana. La aplicación se efectuará sobre la carpeta limpia, libre de polvo y partes flojas. En caso de aplicarse sobre hormigón éste deberá estar limpio de líquido desencofrante.
Efectuada la aplicación de la mezcla adhesiva se ejecutará el revestimiento colocando las piezas en posición y presionándolas hasta lograr el contacto adecuada de éstos con la mezcla adhesiva, pudiendo comprobarse si se lo logra levantando la pieza colocada, debiendo quedar mezcla adhesiva tanto en toda la superficie de la pieza como de la carpeta en el lugar en que la pieza se retiró.

Los pisos se dispondrán según se indique en planos o en su defecto con juntas cerradas, horizontal y verticalmente rectas, debiéndoselas empastinar y repasar con cemento blanco y porcelanina de primera calidad.
El empastinado se efectuará previo mojado de las superficies a tratar aplicándose mediante secadores de goma, hasta lograr una perfecta penetración y retirando el material sobrante con trapos o estopa seca o apenas humedecida.

B.1.11.40 — SOLADO DE HORMIGON LLANEDA MECANICA ESP 7 CM

Se deberán contemplar aquellos pisos de cemento alisado, el uso de endurecedor de superficies. El mismo será de 2cm con rodillado antideslizante para el sector de chancha del edificio.
En todos los locales el piso es de cemento y no se colocará ningún tipo de zócalo.

Facundo L. Prencis
Director de Infraestructura Escolar
Subsecretaría de Infraestructura Escolar
MUNICIPALIDAD DE AVELLANEDA

B.1.11.50 — COLOCACIÓN DE ZÓCALOS DE PORCELANATO

Se procederá a colocar los zócalos en los sectores de pisos de porcelanato, teniendo especial cuidado en los cantos y en cada corte de terminación. El mismo será de materiales de primera calidad.

B.1.11.70 — PISO DE GOMA PARA CIRCO ALTO TRÁNSITO TIPO SQUAT 100 DE CAUCHO RECICLADO COLOR NEGRO PINTAS ROJAS

Se procederá a colocar el piso de goma para el sector de circo del edificio el mismo será de alto transito tipo squat 100 de caucho reciclado color negro con pintas rojas.

B.1.12 — CARPINTERÍA

DISPOSICIONES GENERALES

El Contratista deberá considerar dentro de este rubro el costo de provisión y colocación de carpinterías hasta completar las obras de acuerdo a su fin, incluidos sus correspondientes herrajes y accesorios, entendiéndose que el costo de todas las partes está comprendido en el precio unitario establecido para cada abertura especificada en las planillas correspondientes y en este Pliego.

Asimismo el Oferente deberá incluir en su cotización todas aquellas obras de herrería, tales como barandas, escaleras de gato, tapas metálicas, puertas trampa, rejillas de drenaje, etc. que sean necesarias para completar las obras que se licitan.

El Contratista deberá ejecutar los trabajos verificando la resistencia de elementos estructurales, siendo responsable por el cálculo, diseño y buen comportamiento de los mismos tanto en elementos componentes como en sus accesorios.

Deberá asimismo, revisar y proyectar llegado el caso, cuando confeccione los planos de taller, los detalles, sistemas de cerramiento, burletes, etc., a fin de asegurar bajo su responsabilidad la hermeticidad y buen funcionamiento de los elementos a proveer.

El Contratista será responsable de las dimensiones de los elementos de carpinterías y herrerías que fabrique o adquiera, aún cuando los vanos no coincidieran exactamente con las medidas indicadas en los planos o que se hubieran deslizado errores en el proyecto. En todos los casos que se proponga introducir modificaciones del diseño original, deberá obtener previamente la aprobación de la Inspección.

Con la debida antelación a la fecha en que deban iniciarse los trabajos en taller de los elementos de carpintería según el Plan de Trabajos, el Contratista deberá obtener las medidas de las mismas y someter a la aprobación de la Inspección los correspondientes planos de taller.

Los planos de taller indicarán las tolerancias de ejecución de los elementos de carpintería metálica y herrería las que la deberán contar con la aprobación de la Inspección.

Los planos que requiera la Inspección se ejecutarán en escala 1:20 para los planos generales y 1:1 escala natural para los planos de detalles, respetando en todos los casos los lineamientos establecidos en el proyecto licitado y las especificaciones de este Pliego.

Los materiales, procedimientos constructivos y ensayos deberán respetar las normas IRAM (Instituto Argentino de Racionalización de Materiales).

En todas las carpinterías exteriores el Contratista deberá dimensionarlas de acuerdo a las cargas de viento y la presión dinámica de cálculo, según el “Reglamento CIRSOC 102, Acción del Viento sobre las construcciones”, teniendo en cuenta la ubicación, dimensiones, tipo de rugosidad del terreno, etc. del edificio a construir.

Las operaciones de montaje serán dirigidas por un capataz montador de competencia bien comprobada para la dirección de esta clase de trabajos.

Será obligación del Contratista pedir cada vez que corresponda, la verificación por la Inspección de la colocación exacta de los trabajos en hierro y/ó aluminio y/ó acero inoxidable y de la terminación del montaje.

Es facultad de la Inspección realizar sin previo aviso inspecciones en fábrica a efectos de verificar la calidad de los trabajos contratados y si los mismos se ejecutan de acuerdo a lo establecido.

En caso de duda, la Inspección podrá solicitar las pruebas y ensayos necesarios o adecuados para verificar la calidad de los mismos.

Correrá por cuenta del Contratista el costo de las unidades que se inutilizaren si no se toman las precauciones mencionadas.

El arreglo de los elementos desechados sólo se permitirá en el caso de que no afecte la solidez o estética de las obras.

1.1- Perfilería de hierro

Los perfiles de hierro a emplearse serán perfectos, las uniones se ejecutarán compactas y prolijas, las superficies y molduras así como las uniones serán alisadas con esmero, debiendo resultar suaves al tacto.

Las partes movibles se colocarán de manera que giren y se muevan suavemente y sin tropiezos, con el juego mínimo necesario.

Las chapas a emplear serán de acero, de espesor uniforme, de primera calidad, libres de oxidaciones y de defectos de cualquier índole, su calibre se determinará de común acuerdo entre la propuesta del Contratista y la Inspección de Obra.

No se permitirá el uso de chapa añadida en secciones intermedias o en su longitud, salvo en los casos de perfiles doblados de longitud superior a los 3,50 m.

Antes de dar comienzo al trabajo de las chapas, se verificará escrupulosamente su limpieza y estado perfectamente plano.

Facundo L. Prencis
Director de Infraestructura Escolar
Subsecretaría de Infraestructura Escolar
MUNICIPALIDAD DE AVELLANEDA

No se permitirán soldaduras autógenas, ni costuras por puntos, debiendo utilizarse exclusivamente soldaduras de arco eléctrico en cordones de 3 cm distanciados entre sí a 10 cm. con material de aporte de calidad superior a la chapa y/o perfiles utilizados.
Los bordes de las chapas y/o perfiles de soldar deberán biselarse a 45 grados de un solo lado formando soldaduras en "V", entre ambos bordes se dejará una luz de 1 mm. a fin de que penetre el material de aporte.
Tanto en las carpinterías como en las herrerías las superficies deberán terminarse luego mediante pulido a piedra esmeril y acabado con lima. La ejecución de las soldaduras se hará respetando las normas IRAM.
En el interior de los marcos en general, puertas y demás sitios que la Inspección indique, se aplicará una aislación anticorrosiva que tendrá a la vez la finalidad de amortiguar sonidos de las chapas, ante eventuales percusiones y golpes debidos a contactos de puertas y objetos originados por actividades y usos de los locales.
El tratamiento a emplear a tales fines consistirá en un recubrimiento compuesto de mezcla de asfalto y arena por partes iguales, aplicando una vez trabajado y soldado el elemento en cuestión.
Para su aplicación deberá emplearse el procedimiento de proyección sobre las partes a proteger o a la circulación de una corriente de asfalto en caliente o emulsionado, u otro procedimiento que el Contratista deberá someter a la Inspección para obtener su aprobación.
Previa autorización por parte de la Inspección se dará en taller, en sus caras visibles, dos manos de pintura anticorrosiva de reconocida calidad en plaza, formando una capa homogénea y de buen aspecto.
La colocación se hará con arreglo a las medidas y a los niveles correspondientes a los planos, aprobados por la Inspección las que deberán ser verificadas por el Contratista antes de la ejecución de las estructuras.

1.2- Perfilería de aluminio

La aleación del aluminio con otros metales en los porcentajes límites se hará de acuerdo a las normas en vigor según proyecto I de la Norma IRAM 681.
Los perfiles serán extruídos por los métodos modernos conocidos, con un terminado perfecto, recto, sin poros ni raspaduras y deberán ser de procedencia conocida.
Para los perfiles extruídos deberá utilizarse la aleación Al-Mg-Si, según designación IRAM 1605, equivalente a norma ASTM 6063T5, correspondiente a las aleaciones RA-E 505 de Alcan, AGS de Camea y AA6063 de Kaiser.
La composición química de los perfiles deberá encuadrarse dentro de los siguientes límites:
Silicio 0,2-0,6%
Magnesio 0,45-0,90%
Hierro máximo 0,35%
Cobre máximo 0,10%
Zinc máximo 0,10%
Titanio máximo 0,10%
Aluminio diferencia
Los perfiles tendrán tratamiento térmico T5 con envejecimiento artificial en horno con circulación de gases a temperatura controlada en 180ºC +/- 5ºC durante un mínimo de 8 horas.
En caso de utilizar chapa de aluminio será del espesor adecuado para cada uso, de aleación apta para plegar en frío a 90º sin producir grietas en los plegados, con temple semiduro H38 para permitir un anodizado correcto.
Deberá evitarse siempre el contacto directo del aluminio con el hierro, cemento, cal o yeso. Para aquellos casos en que se encuentren en contacto una superficie de aluminio con una superficie ferrosa, esta última deberá estar recubierta con un film de polietileno de 90 micrones de espesor o dos manos de pintura bituminosa, para evitar los efectos del par galvánico sobre el aluminio.
Las superficies que admitirán el sellador especificado serán pulidas, limpias y libres de grasas.
El proceso de anodizado, la medición del espesor de la capa anódica no inferior a 20 micrones y su sellado posterior, deberá ajustarse a las normas internacionales.
En los casos que la Inspección determina a su sólo juicio la necesidad de proteger un cerramiento en obra, el Contratista aplicará a todas las superficies expuestas a deterioro una mano de pintura desfoliable especial sin que otorgue derecho a adicional alguno. Antes de adoptar la marca de dicha pintura, se hará una prueba en taller, en presencia de la Inspección, con pinturas de entre las cuales se elegirá la que ofrezca mejor protección y más fácil desfoliado posterior.

1.3- Muestras

El Contratista deberá presentar con la debida antelación a la aprobación de la Inspección antes que deba iniciarse la construcción en taller de los elementos de carpintería según el plan de trabajos, un muestrario completo que contendrá los siguientes elementos:
a) Chapa de hierro doblada y perfilería de la conformación y tipo que se utilizarán en la composición de la carpintería a construir, con sus correspondientes tratamientos de pintura, anodizado, aislaciones, grapas y demás elementos zincados y cadmiados.
b) Tornillos de diversos tipos y metales; bulones con sus correspondientes arandelas y tuercas, hierros ángulos, planchuelas, refuerzos de diversos tipos, elementos de fijación, etc.
c) Herrajes, cerraduras, balancines y sus elementos de fijación.
d) Idem para la perfilería de aluminio.
e) Idem para la perfilería de acero inoxidable.
El costo de los elementos de muestras se considerará incluido en el precio de ejecución de los trabajos. El muestrario de los elementos aceptados quedará en la oficina de la Inspección y servirá de referencia para la apreciación y recepción por comparación de los elementos fabricados que se reciban en la obra.

Facundo L. Prencis
Director de Infraestructura Escolar
Subsecretaría de Infraestructura Escolar
MUNICIPALIDAD DE AVELLANEDA

B.1.12.10 — P1 - PUERTA DOBLE CHAPA DOBLADA INYECTADA (1,80MX2,55M) PAÑOS FIJOS SUPERIOR E INFERIOR. VIDRIOS TRANSPARENTES BLINDEX. SISTEMA DE CERRADURA ANTIPÁNICO P/HOJA DOBLE, EN ACCESO CANCHA Y ACCESO CIRCO.

Se procederá a proveer y colocar las puertas de acceso a la cancha, al circo y al edif. de envión serán de Marca Reconocida de la medida correspondiente. Compuesta por hojas rellenas con poliuretano inyectado bajo calor, con Marco de chapa Nº 18, ambos con terminación de pintura anticorrosiva negra aplicada electrostáticamente, con 3 bisagras a munición de 4" de bronce platil por hoja con 2 arandelas romanas; con burlete perimetral. Se instalarán con cerradura antipático y tendrá paños fijos en la parte superior e inferior con vidrio transparente tipo blindex.

B.1.12.11 — P2 - PROVISIÓN Y COLOCACIÓN DE PUERTA INTERIOR DOBLE PLACA INTERIOR MDF 1,80MX2,05M (HOJA DE 0,90M) - INCLUYE HERRAJES,CERRADURA, PICAPORTE AC.INOX. Y PINTURA EN AULAS PLANTA BAJA

Se procederá a proveer y colocar las puertas interiores doble placa interior de mdf de 1.80mx2.05m con hojas de 0.90m incluye herrajes, cerradura, picaporte ac. Inox. Y pintura en aulas de planta baja.

La misma consta de una hoja tipo placa, de 45 mm de espesor, con bastidor y relleno integral de madera tipo panal de abeja, reforzado en las aristas y lugar de embutir la cerradura y el marco será de Chapa Nº 18, ambos con terminación de pintura anticorrosiva blanca aplicada electrostáticamente, con 3 bisagras a munición de 4" de bronce platil por hoja con 2 arandelas romanas; con burlete perimetral. En ambas caras de la hoja se encolarán las chapas de aglomerado de 5mm y encima se encolará una lámina de laminado para pintar. (color a definir). Se instalarán con cerraduras de doble paleta de 1ra calidad y picaporte de doble balancín. Todos los herrajes serán entregados por separado.

B.1.12.12— P3-PUERTA INTERIOR DOBLE CHAPA CIEGA DOBLADA INYECTADA (1,80MX2,05M). SISTEMA DE CERRADURA ANTIPÁNICO P/HOJA DOBLE, EN CANCHA

Se procederá a proveer y colocar la puerta de la cancha en el interior del edificio serán de Marca Reconocida de la medida correspondiente. Compuesta por hojas rellenas con poliuretano inyectado bajo calor, con Marco de chapa Nº 18, ambos con terminación de pintura anticorrosiva negra aplicada electrostáticamente, con 3 bisagras a munición de 4" de bronce platil por hoja con 2 arandelas romanas; con burlete perimetral. Se instalarán con cerradura antipático.

B.1.12.13 — P4-PROVISIÓN Y COLOCACIÓN DE PUERTA INTERIOR PLACA INTERIOR MDF 0,90MX2,05M - INCLUYE HERRAJES,CERRADURA, PICAPORTE AC.INOX. Y PINTURA EN AULAS PLANTA ALTA

Se deberá proveer y colocar la puerta interior placa mdf de 0.90mx2.05m incluye herrajes, cerradura, picaporte ac. Inox. y pintura en aulas de planta alta.

La misma consta de una hoja tipo placa, de 45 mm de espesor, con bastidor y relleno integral de madera tipo panal de abeja, reforzado en las aristas y lugar de embutir la cerradura y el marco será de Chapa Nº 18, ambos con terminación de pintura anticorrosiva blanca aplicada electrostáticamente, con 3 bisagras a munición de 4" de bronce platil por hoja con 2 arandelas romanas; con burlete perimetral. En ambas caras de la hoja se encolarán las chapas de aglomerado de 5mm y encima se encolará una lámina de laminado para pintar. (color a definir). Se instalarán con cerraduras de doble paleta de 1ra calidad y picaporte de doble balancín. Todos los herrajes serán entregados por separado.

B.1.12.14 — P5-PUERTA INTERIOR CHAPA CIEGA DOBLADA INYECTADA (0,90MX2,05M). SISTEMA DE CERRADURA ANTIPÁNICO P/HOJA DOBLE, EN BAÑOS PLANTA BAJA Y ALTA

Se procederá a colocar la puerta interior de chapa ciega doblada inyectada (0.90x2.05m) con sistema de cerradura antipático en baños de planta baja y alta. Serán de Marca Reconocida de la medida correspondiente. Compuesta por hojas rellenas con poliuretano inyectado bajo calor, con Marco de chapa Nº 18, ambos con terminación de pintura anticorrosiva blanca aplicada electrostáticamente, con 3 bisagras a munición de 4" de bronce platil por hoja con 2 arandelas romanas; con burlete perimetral. Se instalarán con cerradura antipático.

B.1.12.15 — P6 - PUERTA EXTERIOR DOBLE CHAPA DOBLADA INYECTADA (2,09MX2,00M) CON PAÑOS FIJOS. VIDRIOS TRASNPARENTES BLINDEX. SISTEMA DE CERRADURA ANTIPÁNICO P/HOJA DOBLE, EN ACCESO ENVIÓN

Facundo L. Prencis
Director de Infraestructura Escolar
Subsecretaría de Infraestructura Escolar
MUNICIPALIDAD DE AVELLANEDA

Se procederá a proveer y colocar las puertas de acceso a la cancha, al circo y al edif. de envión serán de Marca Reconocida de la medida correspondiente. Compuesta por hojas rellenas con poliuretano inyectado bajo calor, con Marco de chapa Nº 18, ambos con terminación de pintura anticorrosiva negra aplicada electrostáticamente, con 3 bisagras a munición de 4" de bronce platil por hoja con 2 arandelas romanas; con burlete perimetral. Se instalarán con cerradura antipático y tendrá paños fijos en la parte superior e inferior con vidrio transparente tipo blindex.

B.1.12.60 — V1 - PROVISIÓN Y COLOCACIÓN DE VENTANA DE ALUMINIO 2,82M X 2,55M COLOR NEGRO 3 PAÑOS FIJOS (INCLUYE VIDRIOS) LÍNEA MÓDENA O SIMILAR , VIDRIO LAMINADO 3+3 EN ACCESO CANCHA

Se deberá proveer y colocar la ventana de aluminio de 2.82mx2.55m color negro con 3 paños fijos de vidrio laminado 3+3 de la línea modena o similar en acceso cancha.

B.1.12.61 — V2 - PROVISIÓN Y COLOCACIÓN DE VENTANA DE ALUMINIO 2,13M X 2M COLOR NEGRO 2 PAÑOS FIJOS (INCLUYE VIDRIOS) LÍNEA MÓDENA O SIMILAR , VIDRIO LAMINADO 3+3 EN ACCESO ENVION

Se deberá proveer y colocar la ventana de aluminio de 2.13mx2m color negro con 2 paños fijos de vidrio laminado 3+3 de la línea modena o similar en acceso envión.

B.1.12.62 — V3 - PROVISIÓN Y COLOCACIÓN DE VENTANA DE ALUMINIO 6,55M X 1M COLOR NEGRO 8 PAÑOS FIJOS + 2 PAÑOS CON APERTURA OSCILANTE/PROYECTANTE (INCLUYE VIDRIOS) LÍNEA MÓDENA O SIMILAR , VIDRIO LAMINADO 3+3 EN LATERALES ACCESO ENVION PLANTA BAJA

Se deberá proveer y colocar la ventana de aluminio de 6.55mx1m color negro con 8 paños fijos + 2 paños con apertura oscilo/proyectante de la línea modena o similar con vidrio 3+3 en acceso envión planta baja.

B.1.12.63 — V4 - PROVISIÓN Y COLOCACIÓN DE VENTANA DE ALUMINIO 7,59M X 1M COLOR NEGRO 9 PAÑOS FIJOS + 3 PAÑOS CON APERTURA OSCILANTE/PROYECTANTE (INCLUYE VIDRIOS) LÍNEA MÓDENA O SIMILAR , VIDRIO LAMINADO 3+3 EN AULAS ENVION, COCINA Y BAÑOS PLANTA BAJA

Se deberá proveer y colocar la ventana de aluminio de 7.59mx1m color negro con 9 paños fijos + 3 paños con apertura oscilo/proyectante de la línea modena o similar con vidrio 3+3 en aulas envión, cocina y baños planta baja.

B.1.12.64 — V5 - PROVISIÓN Y COLOCACIÓN DE VENTANA DE ALUMINIO 5,75M X 3,12M COLOR NEGRO 2 PAÑOS FIJOS + 2 PAÑOS CON APERTURA OSCILANTE/PROYECTANTE (INCLUYE VIDRIOS) LÍNEA MÓDENA O SIMILAR , VIDRIO LAMINADO 3+3 EN ESCUELA DE CIRCO Y ENVION PLANTA BAJA

Se deberá proveer y colocar la ventana de aluminio de 5.75mx3.12m color negro con 2 paños fijos + 2 paños con apertura oscilo/proyectante de vidrio laminado 3+3 de la línea modena o similar en aulas envión, cocina y baños planta baja.

B.1.12.65 — V6 - PROVISIÓN Y COLOCACIÓN DE VENTANA DE ALUMINIO 1,50M X 2,55M COLOR NEGRO 1 PAÑO FIJO + 1 PAÑO INFERIOR CON APERTURA OSCILANTE/PROYECTANTE (INCLUYE VIDRIOS) LÍNEA MÓDENA O SIMILAR , VIDRIO LAMINADO 3+3 EN ESCUELA DE CIRCO Y ENVION PLANTA BAJA

Se deberá proveer y colocar la ventana de aluminio de 1.50mx2.55m color negro con 1 paño fijo + 1 paño con apertura oscilo/proyectante de vidrio laminado 3+3 de la línea modena o similar en escuela de circo y envión planta baja.

B.1.12.66 — V7 - PROVISIÓN Y COLOCACIÓN DE VENTANA DE ALUMINIO 7,59M X 1,00M COLOR NEGRO 3 PAÑOS FIJOS + 3 PAÑOS CON APERTURA OSCILANTE/PROYECTANTE (INCLUYE VIDRIOS) LÍNEA MÓDENA O SIMILAR , VIDRIO LAMINADO 3+3 EN ESCUELA DE CIRCO Y MUSEO PLANTA ALTA

Se deberá proveer y colocar la ventana de aluminio de 7.59mx1.00m color negro con 3 paños fijos + 3 paños con apertura oscilo/proyectante de vidrio laminado 3+3 de la línea modena o similar en escuela de circo y museo en planta alta.

B.1.12.67 — V8 - PROVISIÓN Y COLOCACIÓN DE VENTANA DE ALUMINIO 6,55M X 1,00M COLOR NEGRO 3 PAÑOS FIJOS + 2 PAÑOS CON APERTURA OSCILANTE/PROYECTANTE (INCLUYE VIDRIOS) LÍNEA MÓDENA O SIMILAR , VIDRIO LAMINADO 3+3 EN ESCUELA DE CIRCO, ENVION Y MUSEO PLANTA ALTA

Se deberá proveer y colocar la ventana de aluminio de 6.55mx1.00m color negro con 3 paños fijos + 2 paños con apertura oscilo/proyectante de vidrio laminado 3+3 de la línea modena o similar en escuela de circo, envión y museo en planta alta.

B.1.12.68 — V9 - PROVISIÓN Y COLOCACIÓN DE VENTANA DE ALUMINIO 1,50M X 3,12M COLOR NEGRO 1 PAÑO FIJO + 1 PAÑO INFERIOR CON APERTURA OSCILANTE/PROYECTANTE (INCLUYE VIDRIOS) LÍNEA MÓDENA O SIMILAR , VIDRIO LAMINADO 3+3 EN ESCALERAS PLANTA ALTA

Se deberá proveer y colocar la ventana de aluminio de 1.50mx3.12m color negro con 1 paño fijo + 1 paño inferior con apertura oscilo/proyectante de vidrio laminado 3+3 de la línea modena o similar en escaleras planta alta.

B.1.12.69 — V10- PROVISIÓN Y COLOCACIÓN DE VENTANA DE ALUMINIO 6,45M X 4,98M COLOR NEGRO - 64 VENTANAS PAÑOS FIJOS + 8 PAÑOS CON APERTURA OSCILANTE/ PROYECTANTE- ALUMINIO LÍNEA MÓDENA O SIMILAR (PAÑOS DE 0,54MX0,76M) + VIDRIO LAMINADO 3+3 EN AULA ENVION Y MUSEO

Se deberá proveer y colocar la ventana de aluminio de 6.45mx4.98m color negro con 64 paños fijos + 8 paño inferior con apertura oscilo/proyectante de vidrio laminado 3+3 de la línea modena o similar en aula envión y museo planta alta.

B.1.13 — INSTALACION SANITARIA

DESCRIPCIÓN DE LOS TRABAJOS

En esta sección se especifican los trabajos de instalaciones sanitarias a cargo del Contratista, cuya descripción sumaria es la siguiente:

a) Provisión de Agua Fría y Caliente.

b) Desagües Cloacales.

c) Artefactos.

Los Oferentes incluirán en su cotización todos los trabajos correspondientes a las instalaciones completas, para lo cual reciben un juego base de planillas de cotización, con los rubros principales que componen las obras. Comprende la ejecución de todos los trabajos de canalizaciones y el equipamiento indicado en los planos, en las Especificaciones Generales y en estas Particulares, como así también, aquellos que resulten necesarios para el correcto funcionamiento de esas instalaciones y los reajustes que deban hacerse por observaciones reglamentarias de AySA, de orden constructivo o las emanadas por la inspección de Obra. La presente documentación es indicativa a efecto de la cotización de las obras, siendo responsabilidad de las empresas interesadas estudiar el proyecto, presentar sin costo alguno las modificaciones, de acuerdo al lugar físico de ejecución.

De ninguna manera se aceptará la disminución de la calidad del proyecto, tanto en lo referente a materiales, como a economías de trazado, pudiéndose efectuar algunas variantes de recorrido si por problemas constructivos así lo requiriesen, y siempre con la autorización de la Inspección de Obra.

Los planos indican de manera general, la ubicación de cada uno de los elementos principales y secundarios, los cuales de acuerdo a indicaciones de la Inspección de Obra, podrán instalarse en los puntos fijados o trasladarse, buscando en la obra una mejor ubicación o una mayor eficiencia, en tanto no varíen las cantidades y/o las condiciones de trabajo.

Estos ajustes podrán ser exigidos, debiendo el Contratista satisfacerlos sin cobro de adicional alguno, hasta lograr un trabajo terminado y perfecto para el fin que fuera contratado. El Contratista prestará toda su colaboración a fin de evitar conflictos y superposición de trabajos con otros gremios, informando a los instaladores respectivos, vía Libro de Órdenes de Servicio de la Inspección de Obra, cualquier modificación en las instalaciones previstas que puedan afectarlos, e informándose de cualquier alteración en las restantes instalaciones que pudieran perjudicarlas por el ya realizadas o a realizar. Quedando en claro que cualquier demora por problema de falta de comunicación entre gremios deberá ser solucionada entre ellos y no implicará adicional de obra alguno.

Errores u omisiones

En todos los casos las Empresas Oferentes deberán mencionar en su propuesta las omisiones y/o errores habidos en la licitación; en caso contrario se interpretará que no los hay, y que el Oferente hace suyo los Planos emitidos, con las responsabilidades correspondientes.

Trámites y pago de derechos

El Contratista tendrá a su cargo la realización de todos los trámites ante las Reparticiones que correspondan (la Empresa AySA, o cualquier organismo interviniente), para obtener la aprobación de los planos, solicitar conexiones de agua potable, cloacas, de ser solicitados permisos de volcamiento de efluentes, realizar inspecciones reglamentarias y toda otra gestión que sea necesario ejecutar, hasta obtener los certificados de aprobación y habilitación de las obras de cada instalación, expedidos por las Autoridades Competentes.

GARANTÍA DE CALIDAD

Facundo L. Prencis
Director de Infraestructura Escolar
Subsecretaría de Infraestructura Escolar
MUNICIPALIDAD DE AVELLANEDA

El Contratista garantizará la calidad de las obras ejecutadas conforme a los planos y demás documentos contractuales según las prescripciones de Requisitos de las Obras y el Sistema de Calidad respectivo.

MUESTRAS Y ENSAYOS

El Contratista, además del cumplimiento de todos los requisitos exigidos en las reglamentaciones de AySA y el Municipio, tendrá a su cargo cualquier otro ensayo o prueba que la Inspección de Obra considere necesario, y en el caso que se hubiere realizado con anterioridad, serán sin costo adicional para el Comitente.

Estas pruebas no lo eximen de la responsabilidad por el buen funcionamiento posterior de las instalaciones.

La realización de pruebas de las instalaciones y las aprobaciones de buena fe no eximirán al Contratista de su responsabilidad por defectos de ejecución y/o funcionamiento de las instalaciones, roturas o inconvenientes que se produzcan ya sea durante el período de construcción o hasta la recepción definitiva, tanto si las deficiencias fueran ocasionadas por el empleo de material inapropiado o mano de obra descalificada.

La responsabilidad del Contratista no se limitará en tales casos a lo concerniente a las reparaciones que la instalación demandar, sino también a las estructuras u obras que, como consecuencia de las deficiencias observadas o de cañerías horizontales, destinadas a trabajar por simple gravitación, serán probadas por tramos independientes entre cámara y cámara, a una presión hidráulica de dos metros de altura como mínimo.

Se someterán a primera y segunda prueba hidráulica, efectuándose la primera prueba antes de proceder a cubrir las cañerías, y la segunda, una vez construidos los contrapisos o cielorrasos, en los casos que deban pasar bajo de ellos, o una vez llenada la zanja y bien asentadas cuando se trate de cañerías que van al exterior por calles, jardines, etc.

Todas las pruebas y ensayos que se practiquen para verificar la bondad y eficiencia de la obra no eximirán a la empresa Contratista de la prueba final de funcionamiento de todos los artefactos en forma simultánea, antes de su Recepción Provisoria, siendo por su exclusiva cuenta los gastos que ello demande, debiendo tener los elementos, obviar todos los inconvenientes, y facilitar el personal que sea requerido por la Inspección de Obra.

Al procederse a la prueba general de funcionamiento, los artefactos sanitarios, deberán ser prolijamente limpiados.

Las cámaras, piletas de patio, bocas de desagüe, etc., se presentaran destapadas y bien lavadas; las tapas, escalones, grapas y demás partes de la obra construidas con hierro, deberán presentarse pintadas con dos manos de convertidor de óxido al cromato y dos manos más de esmalte sintético, todos los tornillos, tuercas, roscas, etc. se removerán y engrasaran para impedir su adherencia.

La instalación se pondrá en funcionamiento en pleno, comprobándose el funcionamiento individual de todos los elementos constitutivos. En las cañerías horizontales se procederá a pasar el "tapón" en forma práctica.

Las observaciones correspondientes a la prueba general de funcionamiento se asentaran en el Libro de Órdenes de Servicio de la Inspección de Obra y será firmado por el Inspector designado, con el correspondiente enterado del Contratista o su representante.

En esta nota se detallarán los trabajos de completamiento o puesta a punto que se deban ejecutar, consignándose el plazo dentro del cual se dará término a los mismos.

En el caso de que las observaciones sean de importancia a juicio de la Inspección de Obra, o cuando no se diera cumplimiento al plazo otorgado para dejar las instalaciones en perfectas condiciones, la prueba general quedará de hecho anulada, debiendo el Contratista volver a preparar y solicitarla. En este caso, todos los gastos que la misma ocasione correrán por cuenta del Contratista. Se deja especial constancia, que todos los elementos y personal necesarios para efectuar las pruebas deberán ser facilitados por el Contratista a su costo. De existir anomalías en la instalación se suspenderá la recepción Provisional, hasta subsanarse las fallas. Cumplimentados los requisitos exigidos para la finalización de los trabajos, la Inspección de Obra, labrará el acta correspondiente de Recepción Provisional.

ENTREGA Y ALMACENAMIENTO

Es obligación del Oferente, hacerse responsable de la guarda y custodia hasta la recepción Provisional de los equipos, bombas, válvulas, cañerías, accesorios, etc.; y de todos los componentes -instalados o no- que formen parte da esta instalación. Inclusive, considerará en su costo, los gastos de personal cuando tenga que disponer de él, para cumplimentar dicha tarea.

PRECAUCIONES

Se deberán incluir todos los suministros, cualquiera sea su naturaleza, que aún sin estar expresamente indicados en la documentación contractual sean necesarios para el correcto funcionamiento y buena terminación de las instalaciones con todas las reglas del arte, incluyendo la provisión de cualquier trabajo complementario que sea requerido, estén o no previstos y especificados en el presente Pliego.

Facundo L. Prencis
Director de Infraestructura Escolar
Subsecretaría de Infraestructura Escolar
MUNICIPALIDAD DE AVELLANEDA

Es condición ineludible para solicitar la Recepción Provisoria, la presentación de los comprobantes correspondientes de que se ha iniciado el trámite de habilitación final de las instalaciones ante la Municipalidad y/o AySA, según corresponda.

Todos los tendidos de cañerías se ejecutarán de manera tal que se posibilite su desarme, mediante la inclusión de uniones dobles o bridas en todos los lugares necesarios, para posibilitar el montaje y mantenimiento posterior.

Las cañerías serán instaladas con esmero y prolijidad, estando la Inspección de Obra facultada para ordenar su desarme y posterior colocación si no satisfacen las condiciones estéticas perfectas que se solicitan, sin que los trabajos impliquen adicional alguno.

También se tomarán las precauciones debidas a fin de impedir el uso de los artefactos antes de la entrega de la obra, considerando que podrían transcurrir muchas semanas antes de habilitar el edificio.

Estarán a cargo de Contratista todos aquellos gastos que demande la ejecución de las Obras Sanitarias en concepto de pagos de derechos y de conexiones de agua y vuelco cloacal, como asimismo, los originados en gestiones de práctica ante AySA y el municipio.

El Contratista exhibirá en su oportunidad los correspondientes comprobantes de pago y los remitirá por nota a la oficina de legales del Comitente.

El Contratista deberá prever y se dará por incluido en el importe total de contrato, los gastos que resulten de lo más arriba indicado.

NORMAS Y REGLAMENTOS

Para la ejecución de estas instalaciones regirán las disposiciones y reglamentaciones siguientes:

a- Pliego de Bases y Condiciones Generales del Ministerio de Obras Públicas de la Pcia. de Bs.As.
b- Normas y Reglamentaciones para las instalaciones Sanitarias de la Empresa A y SA.
c- Normas IRAM.

El Contratista deberá ejecutar los planos y cálculos definitivos reglamentarios que deberá someter a la aprobación del Ente que por jurisdicción corresponda y/o empresa prestataria del servicio. Dichos planos deberán presentarse bajo responsabilidad de la Empresa a través de un Representante Técnico habilitado.
Cualquier modificación u observación introducida por esa Repartición a estos planos deberá ser comunicada a la Inspección acompañada de la correspondiente boleta de observación y una vez corregidos los originales, el Contratista entregará cuatro copias heliográficas de cada uno de los planos aprobados para ser conformados por la Inspección de Obra.
Los planos necesarios para documentar cualquier modificación que se introdujera al proyecto, sea cual fuere la causa de la modificación, deberán ser confeccionados en papel calco con colores reglamentarios, acompañando para su aprobación por la Inspección cuatro copias heliográficas.
El Contratista deberá presentar para su visado por la Inspección los originales en tela y copias heliográficas de los planos Conforme a Obra.
Una vez conformados por la Inspección serán devueltos al Contratista para su presentación y aprobación por la Repartición de competencia.
El Contratista, obtenido el Certificado Final de las instalaciones, deberá entregar a la Inspección previo a la Recepción Provisoria este certificado, conjuntamente con los originales en tela conformados y seis copias heliográficas de los mismos.
Serán por cuenta del Contratista los trámites y la gestión de los permisos que sean necesarios para la conexión y habilitación de las instalaciones a las redes públicas de abastecimiento de agua y de desagües cloacales y pluviales. Los gastos que tales conexiones y habilitaciones eroguen estarán a su exclusivo cargo.
Las modificaciones o adaptaciones que pudieran surgir como necesarias para la correcta ejecución de las obras serán por cuenta del Contratista, sin que por ello pueda justificarse una disminución de la cantidad o calidad de tales trabajos. Tampoco dará lugar el reconocimiento de pago adicional alguno.

MATERIALES EQUIPOS Y ARTEFACTOS

Los materiales equipos y artefactos a emplear en estas instalaciones serán de marca acreditada, de óptima calidad, libres de todo defecto de fabricación y de clase expresamente aprobado por A y SA y/o por el I.N.T.I (INSTITUTO NACIONAL DE TECNOLOGIA INDUSTRIAL) ,y responderán en todo a las normas IRAM.
En particular los artefactos y griferías serán de marcas nacionales o extranjeras de probada permanencia en el país y garantizada provisión o reposición total o parcial (repuestos), debiéndose someter los mismos a la aprobación de la Inspección de Obra y a los ensayos y pruebas que este considere necesario antes de su uso en la obra. La consiguiente aprobación no eximirá al contratista de su responsabilidad por el buen funcionamiento posterior de la instalación.
Los materiales y los accesorios a emplear serán en la instalación de agua fría y caliente, polipropileno. Los desagües cloacales y pluviales de P.V.C reforzado 3,2mm. Todas las cañerías enterradas o eventualmente sobre terreno natural se colocarán sobre una banqueta de Hº de cascotes de 0.10m de espesor mínimo.

Cámaras de inspección, bocas de desagüe, etc.

- Serán de mampostería u hormigón armado de espesores adecuados a sus dimensiones. Las caras interiores se terminarán con un alisado de cemento puro a cucharón. Se asentarán sobre una base hormigón de cascotes de 0,20 m de esp.

Facundo L. Prencis
Director de Infraestructura Escolar
Subsecretaría de Infraestructura Escolar
MUNICIPALIDAD DE AVELLANEDA

- Llevarán contratapa formada por una losa de hormigón de 0,60 m de lado y 4cm de esp. y luego marco y tapa en chapa de hierro reforzada de 0,63 m de lado.
- Las rejas de los embudos, al igual que las bocas de los desagües abiertas, serán de hierro fundido con su marco correspondiente.
- La boca de acceso llevará tapa lisa de acero inoxidable de 2 mm de esp. mínimo, con marco.
- La fijación se hará con tornillos de igual material.
- Las piletas de patio llevarán rejas de acero inoxidable reforzada de 5 mm de diámetro, con marco, fijado a este con tornillos de igual material o de accionamiento con bisagras.
- Las bocas de desagüe tapadas estarán constituidas por marco de hierro "L" de 5 mm de esp. mínimo, con la terminación superior de igual material que el del solado.
- La tapa de la cámara de inspección será de chapa de relieve rayado de 5 mm de esp. con marco de hierro "L" de igual espesor.

Artefactos

El contratista proveerá y colocará todos los artefactos previstos en los planos, pliegos y/o los que resulten de la necesidad de completamiento en el total de las instalaciones.

- La calidad de los artefactos y sus tipos responderán a lo especificado. En los casos en que no estén perfectamente definidos el tipo o calidad de alguno de ellos, el contratista solicitará a la inspección la aclaración y aprobación.
- Los inodoros serán del tipo pedestal, o en todo caso a determinar por la inspección, instalados con tornillos de bronce cromados y taco de P.V.C. La provisión de agua de los mismos será a través válvula automática. Llevando asientos de material plástico.
- Los mingitorios pared, o en todo caso a determinar por la inspección, instalados con tornillos de bronce cromados. La provisión de agua de los mismos será a través válvula automática.
- Las bachas para mesada de granito serán de acero inoxidable de 1,5 mm de esp., calidad AISI/18/8 tipo y modelo que indique la inspección de obra de 30 cm de diámetro. Llevará grifería tipo automática de primera marca.

Se dejará prevista la instalación correspondiente para termotanques eléctricos en office y a gas de alta recuperación para las duchas.

B.1.13.10 — CAÑERÍA Y PIEZAS DE TIPO AQCUA SYSTEM 50MM

Se ejecutará desde tanque de bombeo, la cañería de impulsión para alimentar el tanque de reserva. Se emplearán caños de PPCR, con uniones por termofusión marca "AcquaSystem" o similar, con accesorios del mismo tipo, marca y material. Se incluye en este ítem el canaleteado de muros y/o picado de revestimientos en caso de ser necesario.

No se permitirá el curvado de la cañería, debiéndose emplear accesorios para los cambios de dirección.

Las uniones por termofusión se ejecutarán mediante termofusores, boquillas, tijeras corta-tubos, pinzas y demás elementos indicados por el fabricante.

Todas las cañerías deberán quedar embutidas y sólidamente aseguradas. Aquellas que deban quedar a la vista, como colectores y demás, serán prolijamente colocadas conforme a las indicaciones de la Inspección de Obra.

El Contratista efectuará los replanteos necesarios, que deberán ser aprobados por la Inspección. Esta aprobación no lo exime de la responsabilidad por los errores que pudiera haber. Una vez establecidos los puntos fijos y niveles principales, el Contratista se ocupará de su conservación inalterable.

Como regla general, los diámetros de la cañería de distribución serán:

Hasta dos artefactos comunes; Ø 0,013 m
Hasta seis artefactos comunes; Ø 0,019 m
Hasta diez artefactos comunes; Ø 0,025 m
Bajada exclusiva para termotanque de Ø 0,019 m

Todas las llaves de paso de 1/2", 3/4" o 1" de diámetro ubicadas en ambientes sanitarios serás de cuerpo de polipropileno y vástago de bronce, marca "AcquaSystem" o similar, con indicación "F" (azul) y tendrán campanas y capuchón cromado para cubrir el corte del revestimiento.

Al finalizar los trabajos, se realizarán los correspondientes protocolos de ensayos conforme a la Inspección de Obra. Estos consistirán en pruebas de presión de cañería previas al tapado de canaletas. La presión de prueba será 1,5 veces la presión de trabajo durante 3 horas, y a presión de trabajo hasta completar las 24 horas. En caso de detectar fallas, las mismas deberán ser corregidas con inmediatez.

B.1.13.11 — CAÑERÍA Y PIEZAS DE TIPO AQCUA SYSTEM 38/25MM

Se ejecutará desde tanque de bombeo, la cañería de impulsión para alimentar el tanque de reserva. Se emplearán caños de PPCR, con uniones por termofusión marca "AcquaSystem" o similar, con accesorios del mismo tipo, marca y material. Se incluye en este ítem el canaleteado de muros y/o picado de revestimientos en caso de ser necesario.

No se permitirá el curvado de la cañería, debiéndose emplear accesorios para los cambios de dirección.

Las uniones por termofusión se ejecutarán mediante termofusores, boquillas, tijeras corta-tubos, pinzas y demás elementos indicados por el fabricante.

Todas las cañerías deberán quedar embutidas y sólidamente aseguradas. Aquellas que deban quedar a la vista, como colectores y demás, serán prolijamente colocadas conforme a las indicaciones de la Inspección de Obra.

El Contratista efectuará los replanteos necesarios, que deberán ser aprobados por la Inspección. Esta aprobación no lo exime de la responsabilidad por los errores que pudiera haber. Una vez establecidos los puntos fijos y niveles principales, el Contratista se ocupará de su conservación inalterable.

Como regla general, los diámetros de la cañería de distribución serán:

Hasta dos artefactos comunes; Ø 0,013 m
Hasta seis artefactos comunes; Ø 0,019 m
Hasta diez artefactos comunes; Ø 0,025 m
Bajada exclusiva para termotanque de Ø 0,019 m

Todas las llaves de paso de 1/2", 3/4" o 1" de diámetro ubicadas en ambientes sanitarios serás de cuerpo de polipropileno y vástago de bronce, marca "AcquaSystem" o similar, con indicación "F" (azul) y tendrán campanas y capuchón cromado para cubrir el corte del revestimiento.

Al finalizar los trabajos, se realizarán los correspondientes protocolos de ensayos conforme a la Inspección de Obra. Estos consistirán en pruebas de presión de cañería previas al tapado de canaletas. La presión de prueba será 1,5 veces la presión de trabajo durante 3 horas, y a presión de trabajo hasta completar las 24 horas. En caso de detectar fallas, las mismas deberán ser corregidas con inmediatez.

B.1.13.12 — CAÑERÍA Y PIEZAS DE TIPO AQCUA SYSTEM 19/13MM

Se ejecutará desde tanque de bombeo, la cañería de impulsión para alimentar el tanque de reserva. Se emplearán caños de PPCR, con uniones por termofusión marca "AcquaSystem" o similar, con accesorios del mismo tipo, marca y material. Se incluye en este ítem el canaleteado de muros y/o picado de revestimientos en caso de ser necesario.

No se permitirá el curvado de la cañería, debiéndose emplear accesorios para los cambios de dirección.

Las uniones por termofusión se ejecutarán mediante termofusores, boquillas, tijeras corta-tubos, pinzas y demás elementos indicados por el fabricante.

Todas las cañerías deberán quedar embutidas y sólidamente aseguradas. Aquellas que deban quedar a la vista, como colectores y demás, serán prolijamente colocadas conforme a las indicaciones de la Inspección de Obra.

El Contratista efectuará los replanteos necesarios, que deberán ser aprobados por la Inspección. Esta aprobación no lo exime de la responsabilidad por los errores que pudiera haber. Una vez establecidos los puntos fijos y niveles principales, el Contratista se ocupará de su conservación inalterable.

Como regla general, los diámetros de la cañería de distribución serán:

Hasta dos artefactos comunes; Ø 0,013 m
Hasta seis artefactos comunes; Ø 0,019 m
Hasta diez artefactos comunes; Ø 0,025 m
Bajada exclusiva para termotanque de Ø 0,019 m

Todas las llaves de paso de 1/2", 3/4" o 1" de diámetro ubicadas en ambientes sanitarios serás de cuerpo de polipropileno y vástago de bronce, marca "AcquaSystem" o similar, con indicación "F" (azul) y tendrán campanas y capuchón cromado para cubrir el corte del revestimiento.

Al finalizar los trabajos, se realizarán los correspondientes protocolos de ensayos conforme a la Inspección de Obra. Estos consistirán en pruebas de presión de cañería previas al tapado de canaletas. La presión de prueba será 1,5 veces la presión de trabajo durante 3 horas, y a presión de trabajo hasta completar las 24 horas. En caso de detectar fallas, las mismas deberán ser corregidas con inmediatez.

B.1.13.13 — LLP DE TIPO AQCUA SYSTEM 19/13mm

Se deberá proveer y colocar todas las llaves de paso detalladas en los planos en cada local sanitario y office de tipo aqcua system o similar. Todas las llaves de paso de 1/2", 3/4" o 1" de diámetro ubicadas en ambientes sanitarios serán de cuerpo de polipropileno y vástago de bronce, marca *AcquaSystem* o similar, con indicación "F" (azul) y tendrán campanas y capuchón cromado para cubrir el corte del revestimiento. Al finalizar los trabajos, se realizarán los correspondientes protocolos de ensayos conforme a la Inspección de Obra.

Facundo L. Prencis
Director de Infraestructura Escolar
Subsecretaría de Infraestructura Escolar
MUNICIPALIDAD DE AVELLANEDA

B.1.13.14 — CANILLA DE SERVICIO TIPO AQCUA SYSTEM 13MM

Se deberá proveer y colocar canillas de servicio en los locales sanitarios de tipo aqcua system o similar para facilitar las tareas de limpieza en dichos locales. Al finalizar los trabajos, se realizarán los correspondientes protocolos de ensayos conforme a la Inspección de Obra.

B.1.13.20 — CONEXIÓN DE AGUA EN ARTEFACTOS

Se ejecutará desde la vereda, la conexión de servicio para alimentar el tanque de bombeo. Se emplearán caños de PPCR, con uniones por termofusión marca *AcquaSystem* o similar, con accesorios del mismo tipo, marca y material, con piezas especiales para la interconexión con elementos roscados metálicos y para los cambios de material donde corresponda. Se incluye en este ítem el canaleteado de muros y/o picado de revestimientos en caso de ser necesario.
No se permitirá el curvado de la cañería, debiéndose emplear accesorios para los cambios de dirección.
Las uniones por termofusión se ejecutarán mediante termofusores, boquillas, tijeras corta-tubos, pinzas y demás elementos indicados por el fabricante.
Todas las cañerías deberán quedar embutidas y sólidamente aseguradas. Aquellas que deban quedar a la vista, como colectores y demás, serán prolijamente colocadas conforme a las indicaciones de la Inspección de Obra.
El Contratista efectuará los replanteos necesarios, que deberán ser aprobados por la Inspección. Esta aprobación no lo exime de la responsabilidad por los errores que pudiera haber. Una vez establecidos los puntos fijos y niveles principales, el Contratista se ocupará de su conservación inalterable.
Todas las llaves de paso de 1/2”, 3/4” o 1” de diámetro ubicadas en ambientes sanitarios serán de cuerpo de polipropileno y vástago de bronce, marca *AcquaSystem* o similar, con indicación “F” (azul) y tendrán campanas y capuchón cromado para cubrir el corte del revestimiento.
Al finalizar los trabajos, se realizarán los correspondientes protocolos de ensayos conforme a la Inspección de Obra. Estos consistirán en pruebas de presión de cañería previas al tapado de canaletas. La presión de prueba será 1,5 veces la presión de trabajo durante 3 horas, y a presión de trabajo hasta completar las 24 horas. En caso de detectar fallas, las mismas deberán ser corregidas con inmediatez.

B.1.13.30 — CONEXIÓN DE CAÑERÍA Y PIEZAS TIPO DURATOP 3,2 110MM

En las instalaciones cloacales, tanto las cañerías como los accesorios, serán tipo *Duratop* o similar, de marca reconocida en plaza.
Se especificara cada bajada según plano adjunto en cada local que convergerá a cámara de inspección de 0,60m x 0,60m con colectora interna de diámetro 110mm, cuya ubicación se indica en planos.
Todas las cañerías que deban quedar a la vista, serán prolijamente colocadas a juicio exclusivo de la Inspección de Obra. A tal efecto, el Contratista presentará todos los planos de detalle a la escala que se requiera, o realizará pruebas de montaje a pedido de la Inspección. Las cañerías verticales que deban ser colocadas por fuera de los muros, deberán ser colocadas con grampas de perfilería metálica galvanizadas. Se colocarán separadas 0,05m de los muros respectivos. La fijación de las grampas se hará por medio de brocas de expansión, teniendo especial cuidado de no dañar las estructuras y muros donde se coloquen.
Todas las columnas cloacales contarán con un caño cámara que se lo ubicará a 0,60m del nivel de piso terminado, con tapas de inspección, de tipo *Duratop* o similar.
Cuando la cañería corre suspendida, deberá quedar sujetada a la losa y sólidamente asegurada mediante grampas de perfilería metálica galvanizadas. La cantidad de grampas a disponer será la adecuada para evitar desacoples y asegurar la máxima estabilidad del sistema, impidiendo el desplazamiento de las juntas, flexiones o torcimiento de las cañerías.
Las bocas de acceso y tapas de inspección que se coloquen en contrapiso o suspendidas serán de polipropileno marca *Duratop* o similar, de 0,110m o 0,063m de diámetro, horizontales o verticales según corresponda. Tendrán tapas de acero inoxidable de 12x12 con doble cierre hermético.
Las piletas de patio abiertas que se coloquen en contrapiso o suspendidas serán de polipropileno tipo *Duratop* o similar, de 0,063m de diámetro, de 3 o 7 entradas según corresponda. Tendrán rejas del tipo a bastón paralelo de acero inoxidable de 12 x 12cm, de 5 mm de espesor.
Los sifones serán de PVC, 0,063m de diámetro estándar, simple o doble, con o sin entrada lateral, para piletas de cocina.

Al finalizar los trabajos, se realizarán los correspondientes protocolos de ensayos conforme a la Inspección de Obra. Estos consistirán en mantener las cañerías de desagüe cargadas con agua hasta 1m sobre nivel de piso terminado durante 24 horas. En caso de detectar fallas, las mismas deberán ser corregidas con inmediatez.

B.1.13.31 — CONEXIÓN DE CAÑERÍA Y PIEZAS TIPO DURATOP 3,2 63MM

En las instalaciones cloacales, tanto las cañerías como los accesorios, serán tipo *Duratop* o similar, de marca reconocida en plaza.
Se especificara cada bajada según plano adjunto en cada local que convergerá a cámara de inspección de 0,60m x 0,60m con colectora interna de diámetro 110mm, cuya ubicación se indica en planos.

Todas las cañerías que deban quedar a la vista, serán prolijamente colocadas a juicio exclusivo de la Inspección de Obra. A tal efecto, el Contratista presentará todos los planos de detalle a la escala que se requiera, o realizará pruebas de montaje a pedido de la Inspección. Las cañerías verticales que deban ser colocadas por fuera de los muros, deberán ser colocadas con grampas de perfilería metálica galvanizadas. Se colocarán separadas 0,05m de los muros respectivos. La fijación de las grampas se hará por medio de brocas de expansión, teniendo especial cuidado de no dañar las estructuras y muros donde se coloquen.
Todas las columnas cloacales contarán con un caño cámara que se lo ubicará a 0,60m del nivel de piso terminado, con tapas de inspección, de tipo *Duratop* o similar.
Cuando la cañería corre suspendida, deberá quedar sujetada a la losa y sólidamente asegurada mediante grampas de perfilería metálica galvanizadas. La cantidad de grampas a disponer será la adecuada para evitar desacoples y asegurar la máxima estabilidad del sistema, impidiendo el desplazamiento de las juntas, flexiones o torcimiento de las cañerías.
Las bocas de acceso y tapas de inspección que se coloquen en contrapiso o suspendidas serán de polipropileno marca *Duratop* o similar, de 0,110m o 0,063m de diámetro, horizontales o verticales según corresponda. Tendrán tapas de acero inoxidable de 12x12 con doble cierre hermético.
Las piletas de patio abiertas que se coloquen en contrapiso o suspendidas serán de polipropileno tipo *Duratop* o similar, de 0,063m de diámetro, de 3 o 7 entradas según corresponda. Tendrán rejas del tipo a bastón paralelo de acero inoxidable de 12 x 12cm, de 5 mm de espesor.
Los sifones serán de PVC, 0,063m de diámetro estándar, simple o doble, con o sin entrada lateral, para piletas de cocina.

Al finalizar los trabajos, se realizarán los correspondientes protocolos de ensayos conforme a la Inspección de Obra. Estos consistirán en mantener las cañerías de desagüe cargadas con agua hasta 1m sobre nivel de piso terminado durante 24 horas. En caso de detectar fallas, las mismas deberán ser corregidas con inmediatez.

B.1.13.32 — CONEXIÓN DE CAÑERÍA Y PIEZAS TIPO DURATOP 3,2 40MM

En las instalaciones cloacales, tanto las cañerías como los accesorios, serán tipo *Duratop* o similar, de marca reconocida en plaza.
Se especificara cada bajada según plano adjunto en cada local que convergerá a cámara de inspección de 0,60m x 0,60m con colectora interna de diámetro 110mm, cuya ubicación se indica en planos.
Todas las cañerías que deban quedar a la vista, serán prolijamente colocadas a juicio exclusivo de la Inspección de Obra. A tal efecto, el Contratista presentará todos los planos de detalle a la escala que se requiera, o realizará pruebas de montaje a pedido de la Inspección. Las cañerías verticales que deban ser colocadas por fuera de los muros, deberán ser colocadas con grampas de perfilería metálica galvanizadas. Se colocarán separadas 0,05m de los muros respectivos. La fijación de las grampas se hará por medio de brocas de expansión, teniendo especial cuidado de no dañar las estructuras y muros donde se coloquen.
Todas las columnas cloacales contarán con un caño cámara que se lo ubicará a 0,60m del nivel de piso terminado, con tapas de inspección, de tipo *Duratop* o similar.
Cuando la cañería corre suspendida, deberá quedar sujetada a la losa y sólidamente asegurada mediante grampas de perfilería metálica galvanizadas. La cantidad de grampas a disponer será la adecuada para evitar desacoples y asegurar la máxima estabilidad del sistema, impidiendo el desplazamiento de las juntas, flexiones o torcimiento de las cañerías.
Las bocas de acceso y tapas de inspección que se coloquen en contrapiso o suspendidas serán de polipropileno marca *Duratop* o similar, de 0,110m o 0,063m de diámetro, horizontales o verticales según corresponda. Tendrán tapas de acero inoxidable de 12x12 con doble cierre hermético.
Las piletas de patio abiertas que se coloquen en contrapiso o suspendidas serán de polipropileno tipo *Duratop* o similar, de 0,063m de diámetro, de 3 o 7 entradas según corresponda. Tendrán rejas del tipo a bastón paralelo de acero inoxidable de 12 x 12cm, de 5 mm de espesor.
Los sifones serán de PVC, 0,063m de diámetro estándar, simple o doble, con o sin entrada lateral, para piletas de cocina.

Al finalizar los trabajos, se realizarán los correspondientes protocolos de ensayos conforme a la Inspección de Obra. Estos consistirán en mantener las cañerías de desagüe cargadas con agua hasta 1m sobre nivel de piso terminado durante 24 horas. En caso de detectar fallas, las mismas deberán ser corregidas con inmediatez.

B.1.13.33 — CÁMARA DE INSPECCIÓN 60X60CM HºAº CON VENTILACIÓN 110MM

Se deberá proveer y colocar las cámaras de inspección de H°A° con ventilación 110mm en los sectores detallados en los planos.

- Serán de mampostería u hormigón armado de espesores adecuados a sus dimensiones. Las caras interiores se terminarán con un alisado de cemento puro a cucharón. Se asentarán sobre una base hormigón de cascotes de 0,20 m de esp.

Facundo L. Prencis
Director de Infraestructura Escolar
Subsecretaría de Infraestructura Escolar
MUNICIPALIDAD DE AVELLANEDA

- Llevarán contratapa formada por una losa de hormigón de 0,60 m de lado y 4cm de esp. y luego marco y tapa en chapa de hierro reforzada de 0,63 m de lado.

B.1.13.34 — BA 20X20CM 110MM TAPA AC. INOX. TIPO DURATROP

Se deberá proveer y colocar la Boca de acceso de 20x20cm 110mm con tapa de acero inoxidable de 12x12 con doble cierre hermético en el sector de office en planta alta del edificio.

B.1.13.35 — PPA 60MM TIPO DURATOP SALIDA

Se deberá proveer y colocar la PPA de 60mm tipo Duratrop en los locales sanitarios del edificio según planos adjuntos.

B.1.13.36 — VENTILACIÓN 110MM CAÑERÍA Y PIEZAS TIPO DURATOP

Se deberá proveer y colocar la cañería de ventilación 110mm con sus correspondientes piezas de unión tipo duratrop en los locales sanitarios del edificio según se detalla en los planos, conectado al último inodoro a abastecer.

B.1.13.37 — CONEXIÓN CLOACAL DE ARTEFACTOS

En las instalaciones cloacales, tanto las cañerías como los accesorios, serán tipo *Duratop* o similar, de marca reconocida en plaza.
Se especificara cada bajada según plano adjunto en cada local que convergerá a cámara de inspección de 0,60m x 0,60m con colectora interna de diámetro 110mm, cuya ubicación se indica en planos.
Todas las cañerías que deban quedar a la vista, serán prolijamente colocadas a juicio exclusivo de la Inspección de Obra. A tal efecto, el Contratista presentará todos los planos de detalle a la escala que se requiera, o realizará pruebas de montaje a pedido de la Inspección. Las cañerías verticales que deban ser colocadas por fuera de los muros, deberán ser colocadas con grampas de perfilería metálica galvanizadas. Se colocarán separadas 0,05m de los muros respectivos. La fijación de las grampas se hará por medio de brocas de expansión, teniendo especial cuidado de no dañar las estructuras y muros donde se coloquen.
Todas las columnas cloacales contarán con un caño cámara que se lo ubicará a 0,60m del nivel de piso terminado, con tapas de inspección, de tipo *Duratop* o similar.
Cuando la cañería corre suspendida, deberá quedar sujetada a la losa y sólidamente asegurada mediante grampas de perfilería metálica galvanizadas. La cantidad de grampas a disponer será la adecuada para evitar desacoples y asegurar la máxima estabilidad del sistema, impidiendo el desplazamiento de las juntas, flexiones o torcimiento de las cañerías.
Las bocas de acceso y tapas de inspección que se coloquen en contrapiso o suspendidas serán de polipropileno marca *Duratop* o similar, de 0,110m o 0,063m de diámetro, horizontales o verticales según corresponda. Tendrán tapas de acero inoxidable de 12x12 con doble cierre hermético.
Las piletas de patio abiertas que se coloquen en contrapiso o suspendidas serán de polipropileno tipo *Duratop* o similar, de 0,063m de diámetro, de 3 o 7 entradas según corresponda. Tendrán rejas del tipo a bastón paralelo de acero inoxidable de 12 x 12cm, de 5 mm de espesor.
Los sifones serán de PVC, 0,063m de diámetro estándar, simple o doble, con o sin entrada lateral, para piletas de cocina.

Al finalizar los trabajos, se realizarán los correspondientes protocolos de ensayos conforme a la Inspección de Obra. Estos consistirán en mantener las cañerías de desagüe cargadas con agua hasta 1m sobre nivel de piso terminado durante 24 horas. En caso de detectar fallas, las mismas deberán ser corregidas con inmediatez.

B.1.13.40— PROVISIÓN Y COLOCACIÓN DE GRIFERÍA PARA OFICCE EN PLANTA ALTA MONOCOMANDO PICO ALTO CROMO TIPO FV ARIZONA

Se deberá proveer y colocar la grifería para el office en planta alta de tipo monocomando pico alto cromo tipo FV ARIZONA.

B.1.13.41— PROVISIÓN Y COLOCACIÓN DE GRIFERÍA PARA LAVATORIO MONOCOMANDO CROMO TIPO FV ARIZONA

Se deberá proveer y colocar la grifería para los lavatorios de los locales sanitarios de tipo monocomando cromo tipo FV ARIZONA.

B.1.13.42— PROVISIÓN Y COLOCACIÓN DE GRIFERÍA PARA DUCHA MONOCOMANDO TIPO FV ARIZONA

Se deberá proveer y colocar la grifería para ducha de los locales sanitarios de tipo monocomando tipo FV ARIZONA.

B.1.13.60— INODORO - INCLUYE DEPÓSITO DUAL DE APOYAR TIPO FERRUM BARI LARGO

Se deberá proveer y colocar todos los artefactos sanitarios para los locales sanitarios del edificio en planta baja y alta según cada especificación y de primera marca.

Facundo L. Prencis
Director de Infraestructura Escolar
Subsecretaría de Infraestructura Escolar
MUNICIPALIDAD DE AVELLANEDA

Deberá estar garantizada la provisión debiéndose someter los mismos a la aprobación de la Inspección de Obra y a los ensayos y pruebas que este considere necesario antes de su uso en la obra. La consiguiente aprobación no eximirá al contratista de su responsabilidad por el buen funcionamiento posterior de la instalación. El Contratista deberá presentar muestras ante la Inspección para su aprobación.

B.1.13.61— PROV. Y COLOCACIÓN DE INODORO ESPECIAL ADAPTADO - INCLUYE DEPÓSITO DUAL DE APOYAR TIPO FERRUM BARI LARGO

Se deberá proveer y colocar todos los artefactos sanitarios para los locales sanitarios del edificio en planta baja y alta según cada especificación y de primera marca.

Deberá estar garantizada la provisión debiéndose someter los mismos a la aprobación de la Inspección de Obra y a los ensayos y pruebas que este considere necesario antes de su uso en la obra. La consiguiente aprobación no eximirá al contratista de su responsabilidad por el buen funcionamiento posterior de la instalación. El Contratista deberá presentar muestras ante la Inspección para su aprobación.

B.1.13.70— BACHA DE APOYAR TIPO FERRUM TORI OVALADA 40X34CM

Se deberá proveer y colocar todos los artefactos sanitarios para los locales sanitarios del edificio en planta baja y alta según cada especificación y de primera marca.

Deberá estar garantizada la provisión debiéndose someter los mismos a la aprobación de la Inspección de Obra y a los ensayos y pruebas que este considere necesario antes de su uso en la obra. La consiguiente aprobación no eximirá al contratista de su responsabilidad por el buen funcionamiento posterior de la instalación. El Contratista deberá presentar muestras ante la Inspección para su aprobación.

B.1.13.71— LAVATORIO ESPECIAL ADAPTADO

Se deberá proveer y colocar todos los artefactos sanitarios para los locales sanitarios del edificio en planta baja y alta según cada especificación y de primera marca.

Deberá estar garantizada la provisión debiéndose someter los mismos a la aprobación de la Inspección de Obra y a los ensayos y pruebas que este considere necesario antes de su uso en la obra. La consiguiente aprobación no eximirá al contratista de su responsabilidad por el buen funcionamiento posterior de la instalación. El Contratista deberá presentar muestras ante la Inspección para su aprobación.

B.1.13.90— PORTA ROLLO CROMADO PARA INODORO

Se deberá proveer y colocar todos los artefactos sanitarios para los locales sanitarios del edificio en planta baja y alta según cada especificación y de primera marca.

Deberá estar garantizada la provisión debiéndose someter los mismos a la aprobación de la Inspección de Obra y a los ensayos y pruebas que este considere necesario antes de su uso en la obra. La consiguiente aprobación no eximirá al contratista de su responsabilidad por el buen funcionamiento posterior de la instalación. El Contratista deberá presentar muestras ante la Inspección para su aprobación.

B.1.13.91— BARRAL DE AC. INOX. 65CM

Se deberá proveer y colocar todos los artefactos sanitarios para los locales sanitarios del edificio en planta baja y alta según cada especificación y de primera marca.

Deberá estar garantizada la provisión debiéndose someter los mismos a la aprobación de la Inspección de Obra y a los ensayos y pruebas que este considere necesario antes de su uso en la obra. La consiguiente aprobación no eximirá al contratista de su responsabilidad por el buen funcionamiento posterior de la instalación. El Contratista deberá presentar muestras ante la Inspección para su aprobación.

B.1.13.92— TAPA Y ASIENTO DE PVC REFORZADO BLANCO

Se deberá proveer y colocar todos los artefactos sanitarios para los locales sanitarios del edificio en planta baja y alta según cada especificación y de primera marca.

Deberá estar garantizada la provisión debiéndose someter los mismos a la aprobación de la Inspección de Obra y a los ensayos y pruebas que este considere necesario antes de su uso en la obra. La consiguiente aprobación no eximirá al contratista de su responsabilidad por el buen funcionamiento posterior de la instalación. El Contratista deberá presentar muestras ante la Inspección para su aprobación.

B.1.13.93— RECEPTÁCULO DUCHA ACERO BLANCO

Se deberá proveer y colocar todos los artefactos sanitarios para los locales sanitarios del edificio en planta baja y alta según cada especificación y de primera marca.

Deberá estar garantizada la provisión debiéndose someter los mismos a la aprobación de la Inspección de Obra y a los ensayos y pruebas que este considere necesario antes de su uso en la obra. La consiguiente aprobación no eximirá al contratista de su responsabilidad por el buen funcionamiento posterior de la instalación. El Contratista deberá presentar muestras ante la Inspección para su aprobación.

Facundo L. Prencis
Director de Infraestructura Escolar
Subsecretaría de Infraestructura Escolar
MUNICIPALIDAD DE AVELLANEDA

B.1.13.100— TANQUE DE RESERVA TIPO WATERPLAST 1100LTS

La Contratista deberá proveer y colocar tanques tipo *Waterplast* o similar tricapa según se indica en planos. La capacidad de los mismos será de 1100/3000 litros según corresponda.
El bombeo se realizará mediante una electrobomba elevadora centrífuga de 1/2 hp para una presión de 19 metros de columna de agua, hasta tanque de reserva en cubierta.
El contratista deberá realizar las tareas necesarias para que se pueda instalar una bomba centrífuga en el patio del fondo de la vivienda. Este trabajo deberá contar con un caño desde la entrada de agua al fondo y desde allí al tanque de reserva. Se colocará a su vez un caño de electricidad para la colocación de un flotante. La empresa deberá entregar a la inspección un plano específico con esta tarea para su aprobación.
Se colocarán flotantes que respondan a las características de los tanques de bombeo que los reciban (1/2” o 3/4"). Deberán ser de primera calidad y de marca reconocida. Será de pieza única, confeccionada con materiales de alta resistencia y hermética, con varilla de bronce resistente a la corrosión.
Se deberán colocar llaves de paso de la sección acorde al sistema. Se instalarán elementos de primera calidad y marca reconocida.

B.1.13.101— TANQUE DE RESERVA TIPO WATERPLAST 2500LTS

La Contratista deberá proveer y colocar tanques tipo *Waterplast* o similar tricapa según se indica en planos. La capacidad de los mismos será de 1100/3000 litros según corresponda.
El bombeo se realizará mediante una electrobomba elevadora centrífuga de 1/2 hp para una presión de 19 metros de columna de agua, hasta tanque de reserva en cubierta.
El contratista deberá realizar las tareas necesarias para que se pueda instalar una bomba centrífuga en el patio del fondo de la vivienda. Este trabajo deberá contar con un caño desde la entrada de agua al fondo y desde allí al tanque de reserva. Se colocará a su vez un caño de electricidad para la colocación de un flotante. La empresa deberá entregar a la inspección un plano específico con esta tarea para su aprobación.
Se colocarán flotantes que respondan a las características de los tanques de bombeo que los reciban (1/2” o 3/4"). Deberán ser de primera calidad y de marca reconocida. Será de pieza única, confeccionada con materiales de alta resistencia y hermética, con varilla de bronce resistente a la corrosión.
Se deberán colocar llaves de paso de la sección acorde al sistema. Se instalarán elementos de primera calidad y marca reconocida.

B.1.13.102— TANQUE DE BOMBEO TIPO WATERPLAST 1000LTS

La Contratista deberá proveer y colocar tanques tipo *Waterplast* o similar tricapa según se indica en planos. La capacidad de los mismos será de 1100/3000 litros según corresponda.
El bombeo se realizará mediante una electrobomba elevadora centrífuga de 1/2 hp para una presión de 19 metros de columna de agua, hasta tanque de reserva en cubierta.
El contratista deberá realizar las tareas necesarias para que se pueda instalar una bomba centrífuga en el patio del fondo de la vivienda. Este trabajo deberá contar con un caño desde la entrada de agua al fondo y desde allí al tanque de reserva. Se colocará a su vez un caño de electricidad para la colocación de un flotante. La empresa deberá entregar a la inspección un plano específico con esta tarea para su aprobación.
Se colocarán flotantes que respondan a las características de los tanques de bombeo que los reciban (1/2” o 3/4"). Deberán ser de primera calidad y de marca reconocida. Será de pieza única, confeccionada con materiales de alta resistencia y hermética, con varilla de bronce resistente a la corrosión.
Se deberán colocar llaves de paso de la sección acorde al sistema. Se instalarán elementos de primera calidad y marca reconocida.

B.1.13.103— TANQUE DE BOMBEO TIPO WATERPLAST 1500LTS

La Contratista deberá proveer y colocar tanques tipo *Waterplast* o similar tricapa según se indica en planos. La capacidad de los mismos será de 1100/3000 litros según corresponda.

Facundo L. Prencis
Director de Infraestructura Escolar
Subsecretaría de Infraestructura Escolar
MUNICIPALIDAD DE AVELLANEDA

El bombeo se realizará mediante una electrobomba elevadora centrífuga de 1/2 hp para una presión de 19 metros de columna de agua, hasta tanque de reserva en cubierta.
El contratista deberá realizar las tareas necesarias para que se pueda instalar una bomba centrífuga en el patio del fondo de la vivienda. Este trabajo deberá contar con un caño desde la entrada de agua al fondo y desde allí al tanque de reserva. Se colocará a su vez un caño de electricidad para la colocación de un flotante. La empresa deberá entregar a la inspección un plano específico con esta tarea para su aprobación.
Se colocarán flotantes que respondan a las características de los tanques de bombeo que los reciban (1/2" o 3/4"). Deberán ser de primera calidad y de marca reconocida. Será de pieza única, confeccionada con materiales de alta resistencia y hermética, con varilla de bronce resistente a la corrosión.
Se deberán colocar llaves de paso de la sección acorde al sistema. Se instalarán elementos de primera calidad y marca reconocida.

B.1.13.104— BOMBA ELEVADORA 3/4HP

La Contratista deberá proveer y colocar tanques tipo *Waterplast* o similar tricapa según se indica en planos. La capacidad de los mismos será de 1100/3000 litros según corresponda.
El bombeo se realizará mediante una electrobomba elevadora centrífuga de 1/2 hp para una presión de 19 metros de columna de agua, hasta tanque de reserva en cubierta.
El contratista deberá realizar las tareas necesarias para que se pueda instalar una bomba centrífuga en el patio del fondo de la vivienda. Este trabajo deberá contar con un caño desde la entrada de agua al fondo y desde allí al tanque de reserva. Se colocará a su vez un caño de electricidad para la colocación de un flotante. La empresa deberá entregar a la inspección un plano específico con esta tarea para su aprobación.
Se colocarán flotantes que respondan a las características de los tanques de bombeo que los reciban (1/2" o 3/4"). Deberán ser de primera calidad y de marca reconocida. Será de pieza única, confeccionada con materiales de alta resistencia y hermética, con varilla de bronce resistente a la corrosión.
Se deberán colocar llaves de paso de la sección acorde al sistema. Se instalarán elementos de primera calidad y marca reconocida.

B.1.13.105— ACONDICIONAMIENTO, SELLADO Y LIMPIEZA DE DESAGÜES PLUVIALES EXISTENTES

Se procederá a reacondicionar, sellar y limpiar todos los desagües pluviales existentes incluyendo las canaletas, embudos y caños de lluvia que permita un correcto funcionamiento de la instalación.

Deberá estar garantizada la provisión debiéndose someter los mismos a la aprobación de la Inspección de Obra y a los ensayos y pruebas que este considere necesario antes de su uso en la obra. La consiguiente aprobación no eximirá al contratista de su responsabilidad por el buen funcionamiento posterior de la instalación. El Contratista deberá presentar muestras ante la Inspección para su aprobación.

B.1.13.106— DESCARGA EN ZINGUERÍA, MONTANTE Y RECIBIDOR H:7M (INST. PLUVIAL EN FACHADA)

Se deberá chequear y reemplazar la descarga en zingueria, montante y recibidor de h:7m en fachada con materiales de primera calidad.

Deberá estar garantizada la provisión debiéndose someter los mismos a la aprobación de la Inspección de Obra y a los ensayos y pruebas que este considere necesario antes de su uso en la obra. La consiguiente aprobación no eximirá al contratista de su responsabilidad por el buen funcionamiento posterior de la instalación. El Contratista deberá presentar muestras ante la Inspección para su aprobación.

B.1.14 — INSTALACION ELÉCTRICA

DISPOSICIONES GENERALES
Comprende toda la ejecución de los trabajos, provisión de materiales y mano de obra especializada, y tareas que sin estar específicamente detalladas, sean necesarias para la terminación de las obras de acuerdo a su fin, y en forma tal que permitan librarlas al servicio íntegramente y de inmediato a su recepción provisional. Las modificaciones o adaptaciones que pudieran surgir como necesarias para la correcta ejecución deberán ser ejecutadas según orden de inspección de obra. Todo trabajo (previsto o no en estas especificaciones) que por su índole sea de imprescindible ejecución para el correcto y normal funcionamiento de las instalaciones será llevado a cabo por cuenta del contratista a su cargo.

Facundo L. Prencis
Director de Infraestructura Escolar
Subsecretaría de Infraestructura Escolar
MUNICIPALIDAD DE AVELLANEDA

El adjudicatario de la obra se responsabilizará por el buen funcionamiento de la instalación durante el plazo de garantía, quedando a su cargo todo arreglo o modificación debido a las deficiencias de la instalación.

NORMAS Y REGLAMENTOS

La instalación se adecuará a la reglamentación para la ejecución de la Asociación Electrótecnica Argentina y deberá cumplimentar la reglamentación 207/98 del Ente de Regulación de Electricidad, para lo cual el Contratista tendrá a su cargo la realización de los planos y cálculos de nivel de iluminación necesarios, los entregará para su aprobación a la Inspección de Obra.

Serán por cuenta del Contratista los trámites y la gestión de los permisos que sean necesarios para la conexión y habilitación de las instalaciones a las redes públicas de provisión del servicio, siendo en consecuencia responsable de las multas y/o atrasos que por incumplimiento y/o error en tales obligaciones sufra la Municipalidad, siendo de su exclusivo cargo los gastos por el pago de todos los derechos, impuestos, etc., ante la Empresa prestataria del servicio.

El Contratista deberá obligatoriamente realizar las pruebas necesarias, las que deberán quedar asentadas en un protocolo. Dichas pruebas deberán contar con la aprobación de la Inspección previo a la ejecución de los trabajos, siendo las siguientes las mínimas indispensables:

a) Presentación de planos y materiales. Además de los planos que se deberán ejecutar para presentar a las autoridades, se entregara con antelación para su aprobación y observaciones, tres juegos de copias en escala 1:100 a la inspección.
b) Verificación de continuidad eléctrica de cañerías, cajas y gabinetes las cuales serán a la vista con puerta y llave.
c) Inspección de tablero de acuerdo a pliegos y planos.
d) Prueba de aislación de ramales y circuitos entre sí y respecto a tierra.
e) Prueba de funcionamiento de los circuitos, artefactos de iluminación y tableros a máxima carga.
f) Prueba de funcionamiento de centrales de sonido, teléfono, etc.

MATERIALES, EQUIPOS Y ARTEFACTOS

Todos los materiales a instalarse serán nuevos y conforme a las Normas IRAM. De todos los materiales el Contratista deberá presentar muestras y/o folletos para su aprobación, ante la Inspección de Obra, antes de ser colocados.

Líneas

Las líneas deberán ser por lo menos bifilares.

De acuerdo con la ubicación en la instalación, las líneas reciben las siguientes designaciones:

- **De alimentación:** Es la que vincula la red de la Empresa prestataria del servicio eléctrico con los bornes de entrada del medidor de energía.
- **Principal:** Es la que vincula los bornes de salida del medidor de energía con los bornes de entrada de los equipos de protección y maniobra del tablero principal.
- **Seccional:** Es el que vincula los bornes de salida de un tablero con los bornes de entrada del siguiente.
- **De circuito:** Es el que vincula los bornes de salida del último tablero con los puntos de conexión de los aparatos de consumo.

Tableros

Los tableros están constituidos por cajas o gabinetes que contienen los dispositivos de conexión, comando, medición, protección, alarma y señalización con sus respectivas cubiertas y soportes correspondientes.

De acuerdo con su ubicación en la instalación, los tableros reciben la siguiente designación:

Tablero principal: Es aquél al que acomete la línea principal y de la cual se derivan las líneas seccionales o de circuitos.

Tablero seccional: Es aquél al que acomete la línea seccional y del cual se derivan otras líneas seccionales o de circuitos.

El tablero principal deberá ubicarse en un lugar seco, ambiente normal, de fácil acceso y alejado de otras instalaciones, tales como las de agua, gas, teléfono, etc. Para lugares húmedos o en intemperie u otros tipos de ambientes, se deberán tomar previsiones adicionales. Delante de la superficie frontal del tablero deberá haber un espacio libre para facilitar la realización de trabajos y operaciones.

Para el caso en el que el tablero necesite acceso posterior deberá dejarse detrás del mismo un espacio libre de 1 metro.

El local donde se instale el tablero, no deberá ser usado para el almacenamiento de ningún tipo de combustible, ni de ningún otro material de fácil inflamabilidad.

Las partes constructivas de los tableros podrán ser metálicas o de materiales plásticos que tengan, además de rigidez mecánica, características de ininflamabilidad, y propiedades dieléctricas adecuadas. El grado de protección mínimo será IP 41, según Normas IRAM 2444.

Los tableros seccionales deberán estar aislados en lugares de fácil localización dentro de la unidad habitacional o comercial con Inspección buen nivel de iluminación y a una altura adecuada que facilite el accionamiento, de los elementos de maniobra y protección, no debiendo interponerse obstáculos que dificulten su libre acceso.

Los tableros prearmados deberán indicar: fabricante, tensión de utilización (monofásica o trifásica), y corriente de cortocircuito máxima de cálculo.

Conductores

Los cables según su aplicación se utilizan de la siguiente forma:

a) Instalación fija en cañerías (embutida o a la vista): Normas IRAM 2220, 2261, 2262, y 2182
b) Instalación fija a la vista (colocados sobre bandejas perforadas): Normas IRAM 2220, 2261 y 2262.
c) Instalación cerrada: Normas IRAM 2220, 2261 y 2262

Facundo L. Prencis
Director de Infraestructura Escolar
Subsecretaría de Infraestructura Escolar
MUNICIPALIDAD DE AVELLANEDA

d) Instalación aérea: Cables con conductores de cobre rojo duro, aislado con polietileno reticulado y cableado a espiral visible para instalaciones eléctricas aéreas exteriores en inmuebles.
Los cables que se utilicen en locales húmedos, mojados o polvorientos, serán del tipo adecuado para soportar los riesgos propios del local
En aquellos locales donde las instalaciones eléctricas están sometidas, en forma permanente, a los efectos de la condensación de la humedad ambiente, las cañerías y cajas serán preferentemente de material aislante y en caso de ser metálicas deberán estar protegidas contra la corrosión.
Las cañerías a la vista deberán estar separadas a una distancia mínima de 0,02m. de la pared, y todas las juntas y soportes deberán estar protegidos adecuadamente contra la corrosión.
Los cables a ser instalados deberán cumplir con las Normas IRAM 2183, 2220, 2261 y 2262.

Conductor de protección:

La puesta a tierra de las masas se realizará por medio de un conductor, denominado (conductor de Protección) de cobre electrolito aislado (Normas IRAM 2183, 2220, 2261 y 2262) que recorrerá la instalación, y cuya sección mínima será establecida por la siguiente formula:

$$S = \frac{Icc \times t}{K}$$

S (mm2.): Sección real del conductor
Icc (A): Valor eficaz de la corriente de cortocircuito máximo.
T (S): Tiempo total de operación de la protección.
K = 114: Para conductores de cobre aislados.
El conductor de puesta a tierra en ningún caso tendrá una sección menor a 2,5mm2. El conductor estará conectado directamente a la toma de tierra según Normas IRAM.

Código de colores:

Los conductores y barras conductoras se identificarán según Normas IRAM, con el siguiente código de colores:
Conductor de Protección: verde – amarillo.
Fase R: color castaño.
Fase S: color negro.
Fase T: color rojo.
Neutro: color celeste.

Secciones mínimas de los conductores

Se respetarán las siguientes secciones mínimas:
Líneas principales: 4 mm2.
Líneas seccionales: 2,5mm2.
Líneas de circuitos para usos generales: 1,5mm2.
Líneas de circuitos para conexión fija: 2,5mm2.
Derivaciones y retornos a los interruptores de efecto: 1mm2.

Resistencia de aislación

Se efectuarán las siguientes mediciones:

1) Entre conductores de fase.
2) Entre conductores de fase unidos entre sí y neutros.
3) Entre conductores de fase unidos entre sí y conductor de protección.
4) Entre conductor neutro y conductor de protección.

Valor mínimo de Resistencia de Aislación

El valor de la resistencia de aislación mínima será de 1000 ohm/v de tensión por cada tramo de instalación de 100 m ó fracción.
En ningún caso la resistencia de aislación podrá ser inferior a 220 K ohm.

Puesta a tierra:

El neutro de la instalación será conectado a tierra mediante una jabalina de hierro-cobre “Copperweld” o similar, directamente hincado en el terreno natural en perforación hecha a tal efecto, hasta la napa de agua, encamisada. Según cálculo cumpliendo con las normas.

Interruptores:

Interruptor automático por corriente diferencial de fuga

La utilización de interruptores diferenciales, está destinada a complementar las medidas de protección contra contactos directos.
La corriente de operación nominal del interruptor diferencial no deberá superar los 30 mA, para asegurar la protección complementaria en caso de falla de las otras medidas de protección contra contactos directos. Estos interruptores diferenciales deberán cumplir con la Normas IRAM 2301.

Interruptores de efectos

Elementos mono, bi, tri, y tetrapolares, que tendrán un diseño tal que la velocidad de apertura de sus polos, no dependa de la velocidad de accionamiento del operador.
El tipo unipolar comprenderá a los llamados interruptores de efecto (por ejemplo: de punto, de combinación, etc.).
En los interruptores bi y tripolares, los polos se accionarán simultáneamente.
En los interruptores tetrapolares, el polo neutro (que deberá identificarse), conectará con anterioridad a los de las fases e interrumpirá con posterioridad a estos.

Facundo L. Prencis
Director de Infraestructura Escolar
Subsecretaría de Infraestructura Escolar
MUNICIPALIDAD DE AVELLANEDA

Los interruptores de efecto cumplirán con la Normas IRAM 2007. Los otros interruptores cumplirán con las Normas IRAM 2122.

Dispositivos de maniobra y protección de motores eléctricos

Los motores de corriente alterna (mono o trifásicos) deberán tener como mínimo un dispositivo de maniobra y protección que permita el arranque y detención del motor mediante el cierre o apertura de todas las fases y polos en forma simultánea, y la protección de la línea de alimentación contra sobrecargas y cortocircuitos.

En caso de motores trifásicos de más de 0,75 Kw, además de la protección indicada anteriormente, deberá utilizarse un dispositivo de protección que interrumpa el circuito de alimentación cuando esté ausente la tensión de una fase.

Se recomienda esta protección también para motores de menor potencia.

Artefactos:

Se deberán presentar distintas alternativas de artefactos para la iluminación adecuada de cada local, para la posterior aprobación de la Inspección de Obra teniendo en cuenta que los mismos deberán ser del tipo LED

Todos los elementos serán provistos en condiciones de funcionamiento.

B.1.14.10— BOCA DE ILUMINACIÓN (BOCAS DE TECHO Y DE PARED) - INCLUYE CANALIZACIÓN, CABLEADO Y LLAVE

Se instalarán todas las bocas y tomas especificadas en los planos, bocas de techo y de pared incluyendo canalización, cableado y llave.

Se ejecutará el proyecto y se proveerán las canalizaciones, accesorios y cableado para la instalación. La cantidad y distribución de bocas y circuitos de iluminación se harán de acuerdo a la indicación de los planos y a las reglamentaciones en vigencia que estipulan los criterios básicos.

Toda la instalación deberá realizarse en base a los cálculos realizados por el contratista, para la definición de los diámetros de los conductores, los caños y elementos de protección. Se deberá tener especial cuidado en la forma de ejecución ya que, dichas bocas, se encuentran algunas a la intemperie.

Cañerías y accesorios embutidos

Se entiende por cañerías embutidas a aquellas que se instalen empotradas en los muros. Los caños a proveer serán del tipo liviano, corrugado, flexible, no propagante de llama, de policloruro de vinilo (P.V.C.). Las medidas de diámetros serán de acuerdo a lo establecido por las Reglamentaciones. El diámetro mínimo de cañería a utilizar será de 3/4". Se colocarán con radio de curvatura admisible entre caja y caja, no debiendo en ningún caso formar ángulos rectos o menores a 90°. Se utilizará mortero de cemento MC 1:3 para su fijación, no admitiéndose la utilización de tacos de madera u otro tipo de anclaje. Las cañerías serán continuas entre cajas de salida o cajas de gabinete o cajas de pase, de forma tal que el sistema sea eléctricamente continuo en toda su extensión. En todos los casos en los que la longitud de las canalizaciones excedieran los 9 mts. se colocarán cajas de pase, modulando dicha longitud.

Cajas

Las cajas destinadas a centros, tomas de corriente, brazos, llaves de efecto, derivaciones, pase o inspecciones, serán de acero estampado de una sola pieza, galvanizadas, tipo semipesados.

Serán de tipo que corresponda al diámetro de la cañería que se usa en instalación con un espesor mínimo de pared de 1,5 mm pero sus dimensiones estarán acondicionadas a las necesidades, cantidad y diámetro de las cañerías que a ellas concurren o según lo indicado en los planos.

Todas las cajas estarán constituidas por cuerpo y tapa. Las alturas de montaje de las cajas serán determinadas por la Inspección de Obra. No todas las cajas necesarias están indicadas en planos, por lo cual, la cantidad de las mismas deberá ser considerada por el Contratista.

Conductores

Se proveerán y colocarán los conductores con las secciones indicadas en los planos. La totalidad de los conductores serán de cobre, con aislación del tipo antillama en P.V.C. (VN 2000) de “Prysmian” o equivalentes, no propagador de la llama, de baja emisión de gases tóxicos, tipo extra flexible y responderán a las normas IRAM. La sección mínima será de 2,5 mm² y de marca reconocida tipo “Pirelliantiflama” o equivalente. Serán provistos en obra en envoltura de origen, no permitiéndose el uso de remanentes de otras obras o de rollos incompletos.

B.1.14.11— BOCA DE TOMA CORRIENTE - INCLUYE CANALIZACIÓN, CABLEADO Y MODULO FICHA DOBLE

Se instalarán todas las bocas y tomas especificadas en los planos, bocas de techo y de pared incluyendo canalización, cableado y llave.

Facundo L. Prencis
Director de Infraestructura Escolar
Subsecretaría de Infraestructura Escolar
MUNICIPALIDAD DE AVELLANEDA

Se ejecutará el proyecto y se proveerán las canalizaciones, accesorios y cableado para la instalación. La cantidad y distribución de bocas y circuitos de iluminación se harán de acuerdo a la indicación de los planos y a las reglamentaciones en vigencia que estipulan los criterios básicos.

Toda la instalación deberá realizarse en base a los cálculos realizados por el contratista, para la definición de los diámetros de los conductores, los caños y elementos de protección. Se deberá tener especial cuidado en la forma de ejecución ya que, dichas bocas, se encuentran algunas a la intemperie.

Cañerías y accesorios embutidos

Se entiende por cañerías embutidas a aquellas que se instalen empotradas en los muros. Los caños a proveer serán del tipo liviano, corrugado, flexible, no propagante de llama, de policloruro de vinilo (P.V.C.). Las medidas de diámetros serán de acuerdo a lo establecido por las Reglamentaciones. El diámetro mínimo de cañería a utilizar será de 3/4". Se colocarán con radio de curvatura admisible entre caja y caja, no debiendo en ningún caso formar ángulos rectos o menores a 90°. Se utilizará mortero de cemento MC 1:3 para su fijación, no admitiéndose la utilización de tacos de madera u otro tipo de anclaje. Las cañerías serán continuas entre cajas de salida o cajas de gabinete o cajas de pase, de forma tal que el sistema sea eléctricamente continuo en toda su extensión. En todos los casos en los que la longitud de las canalizaciones excedieran los 9 mts. se colocarán cajas de pase, modulando dicha longitud.

Cajas

Las cajas destinadas a centros, tomas de corriente, brazos, llaves de efecto, derivaciones, pase o inspecciones, serán de acero estampado de una sola pieza, galvanizadas, tipo semipesados.

Serán de tipo que corresponda al diámetro de la cañería que se usa en instalación con un espesor mínimo de pared de 1,5 mm pero sus dimensiones estarán acondicionadas a las necesidades, cantidad y diámetro de las cañerías que a ellas concurren o según lo indicado en los planos.

Todas las cajas estarán constituidas por cuerpo y tapa. Las alturas de montaje de las cajas serán determinadas por la Inspección de Obra. No todas las cajas necesarias están indicadas en planos, por lo cual, la cantidad de las mismas deberá ser considerada por el Contratista.

Conductores

Se proveerán y colocarán los conductores con las secciones indicadas en los planos. La totalidad de los conductores serán de cobre, con aislación del tipo antillama en P.V.C. (VN 2000) de “Prysmian” o equivalentes, no propagador de la llama, de baja emisión de gases tóxicos, tipo extra flexible y responderán a las normas IRAM. La sección mínima será de 2,5 mm² y de marca reconocida tipo “Pirelliantiflama” o equivalente. Serán provistos en obra en envoltura de origen, no permitiéndose el uso de remanentes de otras obras o de rollos incompletos.

B.1.14.12— BOCA DE TELÉFONO - INCLUYE CANALIZACIÓN, CABLEADO Y MÓDULO FICHA DOBLE

Se deberá proveer y colocar las bocas de teléfono incluyendo la canalización, cableado y modulo ficha doble en los sectores indicados en el plano.

Toda la instalación deberá realizarse en base a los cálculos realizados por el contratista, para la definición de los diámetros de los conductores, los caños y elementos de protección.

B.1.14.13— BOCA DE TV - INCLUYE CANALIZACIÓN, CABLEADO Y MÓDULO FICHA DOBLE

Se deberá proveer y colocar las bocas de TV incluyendo la canalización, cableado y modulo ficha doble en los sectores indicados en el plano.

Toda la instalación deberá realizarse en base a los cálculos realizados por el contratista, para la definición de los diámetros de los conductores, los caños y elementos de protección.

B.1.14.20— TABLERO PRINCIPAL Y SECCIONAL ILUMINACIÓN Y TOMAS - INCLUYE GABINETE, TÉRMICAS Y CONEXIÓN

Se instalará un tablero principal en el lugar especificado en planos. Luego se instalará un tablero seccional de distribución. De este último se independizarán los circuitos de tomas e iluminación con posibilidad de ampliación en un 20%. Su posición se indica en los planos.

En el tablero principal, se deberán instalar las Llaves Térmicas Bipolares correspondientes a cada circuito de la instalación, un Disyuntor Diferencial con una capacidad acorde al consumo previsto. Todos los artefactos a instalar deberán corresponder con las normas vigentes.

Todos los materiales serán de reconocida calidad. Las protecciones serán tipo "Sica" o similar. Los cables serán tipo “Pirelliantiflama” o equivalente.

B.1.14.30— PROVISIÓN Y COLOCACIÓN DE ARTEFACTO LED EMBUTIDO 60X60CM 60W INT

Facundo L. Prencis
Director de Infraestructura Escolar
Subsecretaría de Infraestructura Escolar
MUNICIPALIDAD DE AVELLANEDA

Se deberá proveer y colocar los artefactos led embutidos en el cielorraso suspendido según lo detallado en los planos de 60x60cm de 60w cada una.

B.1.14.31— PROVISIÓN Y COLOCACIÓN DE ARTEFACTO LED REFLECTOR 25X15CM 200W EXT

Se deberá proveer y colocar los artefactos led reflector en la pared de las fachadas del edificio según lo detallado en los planos de 25x15cm de 200w cada uno.

B.1.14.32— PROVISIÓN Y COLOCACIÓN ARTEFACTO DE ILUMINACIÓN TIPO CAMPANA GALPONERA POLICARBONATO 40CM DIAMETRO. INCLUYE LÁMPARA. (EN SECTOR DE CIRCO)

Se deberá proveer y colocar el artefcato de iluminación tipo campana galponera de policarbonato de 40cm de diámetro en el sector de circo, incluye lámpara según lo detallado en los planos.

B.1.14.33— PROVISIÓN Y COLOCACIÓN DE ARTEFACTO LED REFLECTOR 63X57CM 600W INT(CANCHA)

Se deberá proveer y colocar los artefactos led reflector en la pared del sector cancha según lo detallado en los planos de 63x57cm de 600w cada uno.

B.1.14.40— TABLERO BOMBAS - INCLUYE GABINETE, TÉRMICAS Y CONEXIÓN

Se proveerá una bomba elevadora de agua para el tanque cisterna de la vivienda. A la cual se le realizara una base de hormigón para que reciba las vibraciones mecánicas de la misma, así como también la instalación eléctrica (toma y tendido) necesario para su funcionamiento. Se hará la conexión de un tablero particular, el cual deberá contener una llave termomagnética de corte del suministro eléctrico. El mismo estará ubicado sobre la pared lateral contiguo a la electrobomba.

B.1.14.41— TRÁMITE DE MEDIDOR TRIFÁSICO COMPLETO - INCLUYE JABALINA, CRUCETA, PIPETA Y TAPA

Se ejecutará el trámite para medidor trifásico de mampostería o premoldeado sobre línea municipal en la fachada del edificio, incluye caja y caño de bajada y cruceta, en un todo de acuerdo con la reglamentación vigente.

Se instalará una jabalina del diámetro que surja del cálculo con la respectiva caja de inspección de hierro. La jabalina centralizará la totalidad de las cañerías, soportes, gabinetes, tableros y en general toda estructura o parte metálica que por defecto de aislación puedan accidentalmente quedar bajo tensión. Todos los tomas llevarán descarga a tierra, para lo cual se preverá en la instalación el cable bicolor correspondiente, el mismo quedará conectado con la jabalina de cobre reglamentaria de 1,50 m de largo.

Pruebas de aislamiento:

El Contratista estará obligado a efectuar los siguientes ensayos de aislamiento en presencia de la Dirección de Obra.

- Medición de la resistencia de la puesta a tierra de la cañería.
- Prueba de aislamiento de los conductores entre si y contra tierra
- Prueba de funcionamiento de todas las instalaciones ejecutadas una vez colocados los artefactos de iluminación y demás instalaciones especiales.

B.1.14.42— PROVISIÓN DE ANAFE ELÉCTRICOS DE 4 HORNALLAS

Se deberá proveer y colocar un anafe eléctrico para el sector office en planta alta del edificio según lo detallado en los planos.

B.1.14.43— PROVISIÓN Y COLOCACIÓN DE TERMOTANQUE ELÉCTRICO 120LTS, ALTA RECUPERACIÓN, SEÑORIAL (INCLUYE SOPORTE DE PISO Y PARED)

Se deberá proveer y colocar los termotanques eléctricos de 120l cada uno en planta baja y alta del edificio de tipo Señorial o similar el de planta baja será de pie y el de planta alta de pared incluyendo los soportes.

B.1.16 — PINTURA

DISPOSICIONES GENERALES

Los materiales a utilizarse serán de la mejor calidad, de marca conocida y aprobada por la Inspección de Obra, de acuerdo con las Especificaciones Técnicas Generales.

Serán llevados a la obra en sus envases originales, cerrados y provistos del sello de garantía correspondiente. No se podrán abrir los envases hasta tanto la Inspección los revise.

La Inspección de Obra podrá exigir en cualquier momento la comprobación de la procedencia y el estado de conservación de los materiales a utilizar.

Con referencia a los ensayos deberán cumplir como mínimo lo indicado en las Normas IRAM.

Facundo L. Prencis
Director de Infraestructura Escolar
Subsecretaría de Infraestructura Escolar
MUNICIPALIDAD DE AVELLANEDA

Para determinar el grado de calidad de las pinturas para su aprobación, se tendrá en consideración, además de lo exigido en el párrafo anterior, las siguientes cualidades:

Pintabilidad: condición de extenderse sin resistencia al deslizamiento del pincel o rodillo.

Nivelación: las huellas de pincel deben desaparecer a poco de aplicadas.

Poder cubritivo: debe eliminar las diferencias de color del fondo con el menor número de manos posibles.

Secado: la película de pintura no debe presentar viscosidades al tacto y debe adquirir dureza, en el menor tiempo posible según la calidad del acabado.

Estabilidad: se verificará en el envase, en caso de presentar sedimentos este deberá ser blando y fácil de dispersar.

Cuando se indique número de manos y espesores, será a título ilustrativo y mínimo debiéndose dar la cantidad de manos que requiera un perfecto acabado a juicio de la Inspección de Obra.

En caso de considerarse necesario, a juicio de la Inspección, se aplicará en sucesivas capas delgadas enduído y/o masilla plástica.

El Contratista llevará un registro de locales pintados y aberturas por unidad y piso, previo a la aplicación de cada mano solicitará autorización a la Inspección de Obra.

Se deberán utilizar primeras marcas: “Alba”, “Colorín”, “Sherwin Williams”, “Elastom”, o equivalente de igual o superior calidad.

NORMAS DE EJECUCIÓN

Todas las superficies serán limpiadas prolijamente y preparadas en forma conveniente antes de recibir las sucesivas capas de pintura.

Se tomarán las precauciones necesarias para impedir el deterioro de pisos u otras estructuras, durante la ejecución de los trabajos en caso de ocurrir algún inconveniente, el Contratista procederá a subsanarlo de inmediato a su cuenta y cargo, con la conformidad de la Inspección de Obra. El Contratista corregirá los defectos que presenten los elementos antes de proceder a su pintado y se retocarán cuidadosamente una vez concluido el mismo.

Además deberán tomarse las precauciones indispensables, a fin de preservar las obras del polvo, lluvia, etc., debiendo al mismo tiempo evitar que se cierren puertas y ventanas antes que su pintura haya secado por completo. No se aplicarán blanqueo, ni pintura sobre superficies mojadas o sucias de polvo o grasas, debiendo ser raspadas profundamente y llegándose, cuando la Inspección lo estime correspondiente, al picado y reconstrucción de la superficie observada.

Las capas de acabado se aplicarán, una vez que los otros gremios hayan finalizado sus trabajos, salvo indicación en contrario de la Inspección de Obra.

Será condición indispensable para la aprobación de los trabajos que éstos tengan un acabado perfecto, sin huellas de pinceladas, pelos, etc.

La Inspección de Obra exigirá del Contratista la ejecución de las muestras que estime convenientes. Además si lo juzgara necesario podrá ordenar la aplicación de la primera capa de pintura, de un tono distinto al definitivo, reservando para las capas de acabado la aplicación del tono adoptado.

Se deberá tener especial cuidado con el recorte limpio, prolijo y perfecto de varilla, herrajes, zócalos, contramarcos, contra vidrios, etc.

Los trabajos preliminares a cumplir por la Contratista son:

a- Limpieza de la superficie quitando toda presencia de grasitud, revoque, etc. lijando y eliminando el polvillo de toda la superficie con un cepillo de paja, cerda o viruta mediana.
b- Inspección de toda la superficie, salvando con enduídos apropiados cualquier irregularidad existente para emparejar las superficies.
c- Barrer los locales antes de dar cualquier mano de pintura.

MATERIALES

Los materiales a emplear serán en todos los casos de la mejor calidad dentro de su respectiva clase y de marca aceptada por la Inspección de Obra, debiendo ser llevados a la obra en sus envases originales, cerrados y provistos de sello de garantía. La Inspección podrá hacer efectuar al contratista y a costa de éste, todos los ensayos que sean necesarios para verificar la calidad de los materiales.

Se deja especialmente aclarado que en caso de comprobarse incumplimiento de las normas contractuales debidas a causas de formulación o fabricación del material, el único responsable será el Contratista, no pudiendo trasladar la responsabilidad al fabricante, dado que deberá tomar el propio contratista los recaudos necesarios para asegurarse que el producto que usa responda en un todo a las cláusulas contractuales. En

Facundo L. Prencis
Director de Infraestructura Escolar
Subsecretaría de Infraestructura Escolar
MUNICIPALIDAD DE AVELLANEDA

estos casos y a su exclusivo cargo deberá proceder de inmediato al repintado de las estructuras que presenten tales defectos.

MUESTRAS

El Contratista deberá realizar previamente a la ejecución de la primera mano de pintura en todas y cada una de las estructuras que se contratan las muestras de color y tono que la Inspección de Obra le solicite; al efecto se establece que el Contratista debe solicitar a la Inspección las tonalidades y colores por Nota de Pedido y de acuerdo a catálogo o muestras que le indique la Inspección, ir ejecutando las necesarias para satisfacer, color, valor y tono que se exigieran. La pintura deberá ser hecha en fábrica original y sólo se permitirá el uso de entonadores en obra en casos excepcionales, dado que se exigirá formulación y fabricación en planta de marca reconocida.

B.1.16.10— LÁTEX EXTERIOR BLANCO

Se procederá en todos los paramentos exteriores indicados en planos de la siguiente forma:

- Limpiar a fondo la pared por medio de cepillado, lijado y rasqueteado.
- Aplicar una mano de fijador, diluido según corresponda, en la proporción necesaria para que una vez seco, quede mate.
- Aplicar luego las manos necesarias para lograr un buen acabado a satisfacción de la Inspección, dos como mínimo, de pintura al látex 100% acrílico para exteriores, dejando secar 4 horas como mínimo, entre mano y mano.

B.1.16.11— LÁTEX EXTERIOR GRIS (BORDE PERIMETRAL FACHADA – COLUMNAS Y VIGAS)

Se procederá en todos los paramentos exteriores indicados en planos de la siguiente forma:

- Limpiar a fondo la pared por medio de cepillado, lijado y rasqueteado.
- Aplicar una mano de fijador, diluido según corresponda, en la proporción necesaria para que una vez seco, quede mate.
- Aplicar luego las manos necesarias para lograr un buen acabado a satisfacción de la Inspección, con pinturas de alto poder cubritivo color gris en los sectores de fachadas especificados en los planos adjuntos (borde perimetral fachada – columnas y vigas).

B.1.16.20— LÁTEX INTERIOR BLANCO

Se procederá a pintar los muros interiores en los sectores correspondientes y colores según planos, cuya terminación sea de revoque fino. Se dará una mano de fijador diluido con agua en la proporción necesaria y se hará una aplicación de enduido plástico al agua para eliminar las imperfecciones, siempre en sucesivas capas delgadas. Después de 8 horas se procederá a lijar con lija fina en seco y se removerá en seco el polvo resultante de la operación anterior. Aplicar al menos tres manos de pintura al látex tipo “Albanex” o equivalente, de igual o superior calidad.

B.1.16.21— LÁTEX INTERIOR AZUL

Se procederá a pintar los muros interiores en los sectores correspondientes y colores según planos, cuya terminación sea de revoque fino. Se dará una mano de fijador diluido con agua en la proporción necesaria y se hará una aplicación de enduido plástico al agua para eliminar las imperfecciones, siempre en sucesivas capas delgadas. Después de 8 horas se procederá a lijar con lija fina en seco y se removerá en seco el polvo resultante de la operación anterior. Aplicar al menos tres manos de pintura al látex tipo “Albanex” o equivalente, de igual o superior calidad.

B.1.16.22— LÁTEX INTERIOR AZUL CLARO

Se procederá a pintar los muros interiores en los sectores correspondientes y colores según planos, cuya terminación sea de revoque fino. Se dará una mano de fijador diluido con agua en la proporción necesaria y se hará una aplicación de enduido plástico al agua para eliminar las imperfecciones, siempre en sucesivas capas delgadas. Después de 8 horas se procederá a lijar con lija fina en seco y se removerá en seco el polvo resultante de la operación anterior. Aplicar al menos tres manos de pintura al látex tipo “Albanex” o equivalente, de igual o superior calidad.

B.1.16.23— LÁTEX INTERIOR AZUL INTERMEDIO

Se procederá a pintar los muros interiores en los sectores correspondientes y colores según planos, cuya terminación sea de revoque fino. Se dará una mano de fijador diluido con agua en la proporción necesaria y se hará una aplicación de enduido plástico al agua para eliminar las imperfecciones, siempre en sucesivas capas delgadas. Después de 8 horas se procederá a lijar con lija fina en seco y se removerá en seco el polvo resultante de la operación anterior. Aplicar al menos tres manos de pintura al látex tipo “Albanex” o equivalente, de igual o superior calidad.

B.1.16.24— LÁTEX INTERIOR AZUL OSCURO

Se procederá a pintar los muros interiores en los sectores correspondientes y colores según planos, cuya terminación sea de revoque fino. Se dará una mano de fijador diluido con agua en la proporción necesaria y se hará una aplicación de enduido plástico al agua para eliminar las imperfecciones, siempre en sucesivas capas delgadas. Después de 8 horas se procederá a lijar con lija fina en seco y se removerá en seco el polvo resultante de la operación anterior. Aplicar al menos tres manos de pintura al látex tipo “Albanex” o equivalente, de igual o superior calidad.

B.1.16.25— LÁTEX INTERIOR NARANJA CLARO

Se procederá a pintar los muros interiores en los sectores correspondientes y colores según planos, cuya terminación sea de revoque fino. Se dará una mano de fijador diluido con agua en la proporción necesaria y se hará una aplicación de enduido plástico al agua para eliminar las imperfecciones, siempre en sucesivas capas delgadas. Después de 8 horas se procederá a lijar con lija fina en seco y se removerá en seco el polvo resultante de la operación anterior. Aplicar al menos tres manos de pintura al látex tipo “Albanex” o equivalente, de igual o superior calidad.

B.1.16.26— LÁTEX INTERIOR NARANJA INTERMEDIO

Se procederá a pintar los muros interiores en los sectores correspondientes y colores según planos, cuya terminación sea de revoque fino. Se dará una mano de fijador diluido con agua en la proporción necesaria y se hará una aplicación de enduido plástico al agua para eliminar las imperfecciones, siempre en sucesivas capas delgadas. Después de 8 horas se procederá a lijar con lija fina en seco y se removerá en seco el polvo resultante de la operación anterior. Aplicar al menos tres manos de pintura al látex tipo “Albanex” o equivalente, de igual o superior calidad.

B.1.16.27— LÁTEX INTERIOR NARANJA OSCURO

Se procederá a pintar los muros interiores en los sectores correspondientes y colores según planos, cuya terminación sea de revoque fino. Se dará una mano de fijador diluido con agua en la proporción necesaria y se hará una aplicación de enduido plástico al agua para eliminar las imperfecciones, siempre en sucesivas capas delgadas. Después de 8 horas se procederá a lijar con lija fina en seco y se removerá en seco el polvo resultante de la operación anterior. Aplicar al menos tres manos de pintura al látex tipo “Albanex” o equivalente, de igual o superior calidad.

B.1.16.28— LÁTEX INTERIOR ROJO CLARO

Se procederá a pintar los muros interiores en los sectores correspondientes y colores según planos, cuya terminación sea de revoque fino. Se dará una mano de fijador diluido con agua en la proporción necesaria y se hará una aplicación de enduido plástico al agua para eliminar las imperfecciones, siempre en sucesivas capas delgadas. Después de 8 horas se procederá a lijar con lija fina en seco y se removerá en seco el polvo resultante de la operación anterior. Aplicar al menos tres manos de pintura al látex tipo “Albanex” o equivalente, de igual o superior calidad.

B.1.16.29— LÁTEX INTERIOR ROJO INTERMEDIO

Se procederá a pintar los muros interiores en los sectores correspondientes y colores según planos, cuya terminación sea de revoque fino. Se dará una mano de fijador diluido con agua en la proporción necesaria y se hará una aplicación de enduido plástico al agua para eliminar las imperfecciones, siempre en sucesivas capas delgadas. Después de 8 horas se procederá a lijar con lija fina en seco y se removerá en seco el polvo resultante de la operación anterior. Aplicar al menos tres manos de pintura al látex tipo “Albanex” o equivalente, de igual o superior calidad.

B.1.16.30— LÁTEX INTERIOR ROJO OSCURO

Se procederá a pintar los muros interiores en los sectores correspondientes y colores según planos, cuya terminación sea de revoque fino. Se dará una mano de fijador diluido con agua en la proporción necesaria y se hará una aplicación de enduido plástico al agua para eliminar las imperfecciones, siempre en sucesivas capas delgadas. Después de 8 horas se procederá a lijar con lija fina en seco y se removerá en seco el polvo resultante de la operación anterior. Aplicar al menos tres manos de pintura al látex tipo “Albanex” o equivalente, de igual o superior calidad.

B.1.16.31— LÁTEX INTERIOR CELESTE CLARO

Se procederá a pintar los muros interiores en los sectores correspondientes y colores según planos, cuya terminación sea de revoque fino. Se dará una mano de fijador diluido con agua en la proporción necesaria y se hará una aplicación de enduido plástico al agua para eliminar las imperfecciones, siempre en sucesivas capas delgadas. Después de 8 horas se procederá a lijar con lija fina en seco y se removerá en seco el polvo resultante de la operación anterior. Aplicar al menos tres manos de pintura al látex tipo “Albanex” o equivalente, de igual o superior calidad.

B.1.16.32— LÁTEX INTERIOR CELESTE INTERMEDIO

Facundo L. Prencis
Director de Infraestructura Escolar
Subsecretaría de Infraestructura Escolar
MUNICIPALIDAD DE AVELLANEDA

Se procederá a pintar los muros interiores en los sectores correspondientes y colores según planos, cuya terminación sea de revoque fino. Se dará una mano de fijador diluido con agua en la proporción necesaria y se hará una aplicación de enduido plástico al agua para eliminar las imperfecciones, siempre en sucesivas capas delgadas. Después de 8 horas se procederá a lijar con lija fina en seco y se removerá en seco el polvo resultante de la operación anterior. Aplicar al menos tres manos de pintura al látex tipo “Albanex” o equivalente, de igual o superior calidad.

B.1.16.33— LÁTEX INTERIOR CELESTE OSCURO

Se procederá a pintar los muros interiores en los sectores correspondientes y colores según planos, cuya terminación sea de revoque fino. Se dará una mano de fijador diluido con agua en la proporción necesaria y se hará una aplicación de enduido plástico al agua para eliminar las imperfecciones, siempre en sucesivas capas delgadas. Después de 8 horas se procederá a lijar con lija fina en seco y se removerá en seco el polvo resultante de la operación anterior. Aplicar al menos tres manos de pintura al látex tipo “Albanex” o equivalente, de igual o superior calidad.

B.1.16.34— LÁTEX INTERIOR VIOLETA CLARO

Se procederá a pintar los muros interiores en los sectores correspondientes y colores según planos, cuya terminación sea de revoque fino. Se dará una mano de fijador diluido con agua en la proporción necesaria y se hará una aplicación de enduido plástico al agua para eliminar las imperfecciones, siempre en sucesivas capas delgadas. Después de 8 horas se procederá a lijar con lija fina en seco y se removerá en seco el polvo resultante de la operación anterior. Aplicar al menos tres manos de pintura al látex tipo “Albanex” o equivalente, de igual o superior calidad.

B.1.16.35— LÁTEX INTERIOR VIOLETA INTERMEDIO

Se procederá a pintar los muros interiores en los sectores correspondientes y colores según planos, cuya terminación sea de revoque fino. Se dará una mano de fijador diluido con agua en la proporción necesaria y se hará una aplicación de enduido plástico al agua para eliminar las imperfecciones, siempre en sucesivas capas delgadas. Después de 8 horas se procederá a lijar con lija fina en seco y se removerá en seco el polvo resultante de la operación anterior. Aplicar al menos tres manos de pintura al látex tipo “Albanex” o equivalente, de igual o superior calidad.

B.1.16.36— LÁTEX INTERIOR VIOLETA OSCURO

Se procederá a pintar los muros interiores en los sectores correspondientes y colores según planos, cuya terminación sea de revoque fino. Se dará una mano de fijador diluido con agua en la proporción necesaria y se hará una aplicación de enduido plástico al agua para eliminar las imperfecciones, siempre en sucesivas capas delgadas. Después de 8 horas se procederá a lijar con lija fina en seco y se removerá en seco el polvo resultante de la operación anterior. Aplicar al menos tres manos de pintura al látex tipo “Albanex” o equivalente, de igual o superior calidad.

B.1.16.40— LÁTEX INTERIOR VERDE CLARO

Se procederá a pintar los muros interiores en los sectores correspondientes y colores según planos, cuya terminación sea de revoque fino. Se dará una mano de fijador diluido con agua en la proporción necesaria y se hará una aplicación de enduido plástico al agua para eliminar las imperfecciones, siempre en sucesivas capas delgadas. Después de 8 horas se procederá a lijar con lija fina en seco y se removerá en seco el polvo resultante de la operación anterior. Aplicar al menos tres manos de pintura al látex tipo “Albanex” o equivalente, de igual o superior calidad.

B.1.16.41— LÁTEX INTERIOR VERDE INTERMEDIO

Se procederá a pintar los muros interiores en los sectores correspondientes y colores según planos, cuya terminación sea de revoque fino. Se dará una mano de fijador diluido con agua en la proporción necesaria y se hará una aplicación de enduido plástico al agua para eliminar las imperfecciones, siempre en sucesivas capas delgadas. Después de 8 horas se procederá a lijar con lija fina en seco y se removerá en seco el polvo resultante de la operación anterior. Aplicar al menos tres manos de pintura al látex tipo “Albanex” o equivalente, de igual o superior calidad.

B.1.16.42— LÁTEX INTERIOR VERDE OSCURO

Se procederá a pintar los muros interiores en los sectores correspondientes y colores según planos, cuya terminación sea de revoque fino. Se dará una mano de fijador diluido con agua en la proporción necesaria y se hará una aplicación de enduido plástico al agua para eliminar las imperfecciones, siempre en sucesivas capas delgadas. Después de 8 horas se procederá a lijar con lija fina en seco y se removerá en seco el polvo resultante de la operación anterior. Aplicar al menos tres manos de pintura al látex tipo “Albanex” o equivalente, de igual o superior calidad.

Facundo L. Prencis
Director de Infraestructura Escolar
Subsecretaría de Infraestructura Escolar
MUNICIPALIDAD DE AVELLANEDA

B.1.16.43— LÁTEX INTERIOR FUSCIA CLARO

Se procederá a pintar los muros interiores en los sectores correspondientes y colores según planos, cuya terminación sea de revoque fino. Se dará una mano de fijador diluido con agua en la proporción necesaria y se hará una aplicación de enduido plástico al agua para eliminar las imperfecciones, siempre en sucesivas capas delgadas. Después de 8 horas se procederá a lijar con lija fina en seco y se removerá en seco el polvo resultante de la operación anterior. Aplicar al menos tres manos de pintura al látex tipo “Albanex” o equivalente, de igual o superior calidad.

B.1.16.44— LÁTEX INTERIOR FUSCIA INTERMEDIO

Se procederá a pintar los muros interiores en los sectores correspondientes y colores según planos, cuya terminación sea de revoque fino. Se dará una mano de fijador diluido con agua en la proporción necesaria y se hará una aplicación de enduido plástico al agua para eliminar las imperfecciones, siempre en sucesivas capas delgadas. Después de 8 horas se procederá a lijar con lija fina en seco y se removerá en seco el polvo resultante de la operación anterior. Aplicar al menos tres manos de pintura al látex tipo “Albanex” o equivalente, de igual o superior calidad.

B.1.16.45— LÁTEX INTERIOR FUSCIA OSCURO

Se procederá a pintar los muros interiores en los sectores correspondientes y colores según planos, cuya terminación sea de revoque fino. Se dará una mano de fijador diluido con agua en la proporción necesaria y se hará una aplicación de enduido plástico al agua para eliminar las imperfecciones, siempre en sucesivas capas delgadas. Después de 8 horas se procederá a lijar con lija fina en seco y se removerá en seco el polvo resultante de la operación anterior. Aplicar al menos tres manos de pintura al látex tipo “Albanex” o equivalente, de igual o superior calidad.

B.1.16.46— ESMALTE SINTÉTICO PARA CARPINTERÍAS METÁLICAS (INCLUYE 2 MANOS DE ANTIÓXIDO + 2 MANOS DE TERMINACIÓN) - NEGRO SATINADO

El Contratista aplicará a todas las superficies de las carpinterías dos (2) manos de pintura esmalte sintético, aplicado a pincel o a soplete, y de color a determinar por la Inspección de Obra incluyendo 2 manos de antióxido previamente al sintético.

Todas las pinturas para carpintería, son con acabado semi-mate.

B.1.16.47— ESMALTE SINTÉTICO PARA ESTRUCTURAS METÁLICAS (INCLUYE 2 MANOS DE ANTIÓXIDO + 2 MANOS DE TERMINACIÓN) - NEGRO SATINADO

El Contratista aplicará a todas las superficies de estructura metálica de la marquesina del jardin dos (2) manos de pintura esmalte sintético negro satinado, aplicado a pincel o a soplete, incluyendo 2 manos de antióxido previamente al sintético.

Todas las pinturas para carpintería, son con acabado semi-mate.

Facundo L. Prencis
Director de Infraestructura Escolar
Subsecretaría de Infraestructura Escolar
MUNICIPALIDAD DE AVELLANEDA

B.1.16.60— LÁTEX ANTIHONGOS PARA SANITARIOS BLANCO

Se procederá a pintar con látex antihongos para el sector de sanitarios color blanco, se aplicará sobre los cielorrasos o sector de pared que pudiese quedar al descubierto sin revestimiento.

Preparación de la superficie: La superficie deberá estar limpia, seca, libre de hongos, grasitud, polvo, óxido, alcalinidad y partes flojas de pintura previa. En caso de manchas u hongos, se eliminará por lavado con una parte de agua lavandina diluida con 10 partes de agua. Se Enjuagará cuidadosamente . Se Dejará secar. Luego se aplicará fijador al Aguarrás tipo ALBA. Se usará guantes impermeables y gafas para evitar contacto con la piel.

B.1.16.70— PINTURA PARA CIELORRASO BLANCO

Se procederá a pintar los cielorrasos de todo el sector intervenido con latex para cielorraso. Se dará una mano de fijador diluido con agua en la proporción necesaria y se hará una aplicación de enduido plástico al agua para eliminar las imperfecciones, siempre en sucesivas capas delgadas. Después de 8 horas se lijará con lija fina en seco y se removerá el polvo resultante de la operación anterior.

Se aplicarán las manos de pintura al látex que fuera necesario para su correcto acabado. La primera se aplicará diluida al 50% con agua y las manos siguientes se rebajarán, según absorción de las superficies.

Al tratarse de cielorrasos para núcleos sanitarios y cocinas, se pintarán con látex antihongos exclusivamente. **B.**

1.16.80— PINTURA PARA PISOS DE ALTO TRÁNSITO VERDE (INCLUYE DEMARCACION DE LA CANCHA CON PINTURA EPOXI)

El Contratista aplicará a toda la superficie de la cancha dos (2) manos de pintura epoxi de alto tránsito, aplicada a pincel o a soplete, y de color verde en la ubicación detallada según planos.

B.1.16.90— PINTURA SILICONADAS PARA SUPERFICIES DE LADRILLO, BLOQUES U HORMIGÓN VISTAS (EXTERIORES) INCOLORA

Se deberá aplicar pintura siliconada para superficies de ladrillo, bloques u hormigón a la vista exteriores incoloro en las fachadas e interior del edificio.

B.1.17 — EQUIPAMIENTO SEDE

B.1.17.10— INSTALACIÓN DE MESADA DE GRANITO GRIS MARA 0,60X1M - NO INCLUYE BACHA

El contratista deberá tener en cuenta todo lo especificado en las especificaciones técnicas generales.
En el office de planta alta del edificio se colocará una mesada de 1,50m. de largo y 0.60m. ancho. Estará realizada en granito gris mara de espesor mínimo 0.025 m. y con zocalo de 0.025 m o en su defecto de acero inoxidable . En ambos casos tendrá colocada la pileta de cocina de acero inoxidable de tipo de 0,50 x 0,40 x 0,18. En ambos casos deberá estar aprobada previamente por la inspección.

B.1.17.120 — PROVISIÓN , COLOCACIÓN E INSTALACIÓN DE NUEVOS A°A° (INCLUYE RETIRO , COLOCACIÓN, SOPORTES Y FIJACIONES METÁLICAS, INSTALACIÓN ELÉCTRICA Y DESAGÜES) 6000FG

Se deberá proveer y colocar e instalar nuevos aires acondicionados de 6000 fg de primera calidad (incluye retiro , colocación, soportes y fijaciones metálicas, instalación eléctrica y desagües) en los lugares indicados en los planos.

B.1.17.130— ARMADO DE MOBILIARIO EN NICHOS (AULAS) - HOJAS DE ABRIR DE PLACAS DE MELAMINA BLANCO CON HERRAJES

Se deberá proveer, armar y colocar el mobiliario en nichos (de las aulas indicado en los planos) hojas de abrir de placas de melamina blanco con herrajes.

B.1.17.131— ARMADO DE MUEBLE MOSTRADOR EN MELAMINA EN CIRCO

Se deberá proveer, armar y colocar el mostrador en melamina según planos adjuntos en el sector de circo en planta alta.

B.1.17.150— TABIQUES DE MELAMINA Y ESTRUCTURA DE ALUMINIO CON UNA PUERTA DE RETRETE - INCLUYE HERRAJES

Se deberá proveer y colocar los tabiques de melamina con estructura de aluminio con una puerta de retrete (incluye herrajes) en los locales sanitarios indicados en los planos.

B.1.17.180— PROVISIÓN MESA TIPO INDUSTRIAL DE:2,00 (LARGO) X 1,00 (ANCHO) X 1,00(ALTO) DE CAÑO ESTRUCTURAL 0,40 X 0,40 Y TAPA DE MADERA MACIZA LAQUEADA PARA AULAS

Se deberá proveer y colocar las mesas tipo industrial de 2m de largo x1m de ancho x 1m de alto de caño estructural de 0.40x0.40 y tapa de madera maciza laqueada para aulas.

Facundo L. Prencis
Director de Infraestructura Escolar
Subsecretaría de Infraestructura Escolar
MUNICIPALIDAD DE AVELLANEDA

B.1.17.181— PROVISIÓN BANQUETA TIPO INDUSTRIAL DE: 0,40 (ANCHO) X 0,40(LARGO) X 0,60 (ALTO)Y TAPA DE MADERA MACIZA LAQUEADA PARA AULAS

Se deberá proveer y colocar las banquetas tipo industrial de 0.40m de anchox0.40 de largo x0.60 de alto y tapa de madera maciza laqueada para aulas.

B.1.17.182— PROVISIÓN DE PIZARRA BLANCA VINILO CON BORDE METALICO DE 2MX1,50M (PARA USAR CON FIBRON) PARA AULAS

Se deberá proveer y colocar las pizarras blancas de vinilo con borde metálico de 2mx1.50m en las aulas según la indicación de los planos.

B.1.17.183— PROVISIÓN DE ARCOS PARA LA CANCHA (INCLUYE RED)

Se deberá proveer y colocar los arcos de futbol con red para la cancha.

B.1.17.184— PROVISIÓN DE POSTES Y RED DE VOLEY PARA LA CANCHA

Se deberá proveer y colocar los postes y red de voley para la cancha.

B.1.17.185— PROVISIÓN DE AROS DE BASQUET CON TABLERO PARA LA CANCHA

Se deberá proveer y colocar los arcos de básquet con tablero para la cancha.

B.1.18 — OBRAS COMPLEMENTARIAS

HERRERÍA

DESCRIPCIÓN DE LOS TRABAJOS

Los trabajos de esta Sección incluyen toda la mano de obra, materiales y accesorios para la fabricación, provisión transporte, montaje y ajuste de las herrerías, en perfectas condiciones de funcionalidad y acabado, en un todo de acuerdo con estas especificaciones y los planos de taller aprobados. Se consideran comprendidos todos los elementos específicamente indicados o no, conducentes a la perfecta funcionalidad de las distintas herrerías como: refuerzos estructurales, elementos de anclaje, grampas, elementos de anclaje, tornillerías, herrajes, etc.

GARANTÍA DE CALIDAD

El Contratista deberá garantizar la resistencia estructural de las herrerías y la resistencia de los tratamientos superficiales.

Inspecciones

La Inspección de Obra podrá revisar en el taller durante la ejecución, las distintas estructuras de acero y desechará aquellas que no tengan las dimensiones y/o formas prescriptas. Una vez terminada la ejecución de las herrerías y antes de aplicar el anticorrosivo, el Contratista solicitará por escrito la inspección completa de ellas.

Serán rechazadas todas las herrerías que no estén de acuerdo con los planos, especificaciones y órdenes impartidas oportunamente. Antes del envío de las herrerías a la obra y una vez inspeccionadas y aceptadas, se les ejecutará el tratamiento anti-óxido.

Colocadas en obra, se efectuará la inspección final de ellas, verificando con prolijidad todos los elementos componentes y rechazando todo lo que no se ajuste a los especificado.

ENTREGA Y ALMACENAMIENTO

El Contratista procederá a la entrega en obra de las herrerías convenientemente protegidas, de tal manera de asegurar su correcta conservación.

Todo deterioro que se observe en el momento de la entrega final se considerará como resultado de una deficiente protección siendo el Contratista responsable del reemplazo de los elementos dañados y los consiguientes perjuicios que este hecho pudiera ocasionar.

En el transporte deberá evitarse fundamentalmente el contacto directo de las piezas entre sí para lo cual se separarán las unas de las otras con elementos como madera, cartones u otros. En cada estructura se colocarán riendas, escuadras y/o parantes que provean rigidez adecuada y transitoria al conjunto.

Hasta el momento de montaje, las herrerías serán almacenadas en obra protegidas de la intemperie y del contacto con otros materiales depositados. A los efectos de evitar daños, serán entregadas con la anticipación estrictamente necesaria para efectuar los montajes en los plazos previstos, evitando una permanencia en obra dilatada.

PRECAUCIONES

Todas las herrerías deben prever los posibles movimientos de expansión o contracción de sus componentes, debidos a cambios de temperatura y movimientos de las estructuras. El Contratista replanteará todas las medidas en obra y preparará los planos de taller para la aprobación de la Inspección de Obra.

MATERIALES

Todos los materiales serán de primera calidad de procedencia conocida y fácil de obtención en el mercado.

REALIZACIÓN DE LOS TRABAJOS DE EJECUCIÓN EN TALLER

Ingletes y soldaduras

Antes del armado de las herrerías se procederá a cortar los extremos de los perfiles a inglete dentro de las dimensiones establecidas y en forma muy prolija pues las soldaduras de todo corte se harán en el interior no admitiéndose soldaduras del lado exterior excepto en aquellos casos que las herrerías no permitan la soldadura interior. Las soldaduras de los ingletes se harán manteniendo las herrerías fijas a guías a fin de conseguir una escuadra absoluta, y una medida constante, en todo el ancho. Las soldaduras serán perfectas y no producirán deformaciones por sobre-calentamiento, ni perforaciones. En caso de ser exteriores serán limadas y pulidas hasta hacerlas imperceptibles. Las de acero inoxidable se efectuarán soldadas en anhídrido carbónico con varilla de aporte 308 L o 316 L con máquina MIG y posteriormente desbastadas al ras.

De los movimientos

Todos los movimientos serán suaves, sin fricciones y eficientes.

Soldaduras de hierro y acero inoxidable

Las soldaduras de empalme de hierro y acero inoxidable serán ejecutadas con procedimientos que garanticen la inalterabilidad de las cualidades del acero inoxidable, tanto en su aspecto físico, como en su condición de inoxidable.

EJECUCIÓN EN OBRA

Tal como para la fabricación, todo el montaje en obra será realizado por personal ampliamente entrenado y con experiencia demostrable en este tipo de trabajo.

Todas las herrerías deberán ser montadas en forma perfectamente a plomo y nivel, en la correcta posición indicada por los planos de arquitectura.

La máxima tolerancia admitida en el montaje de las distintas herrerías como desviación de los planos vertical y horizontal establecidos será de 3 mm por cada 4,00 m de largo de cada elemento considerado. La máxima tolerancia admitida de desplazamiento en la alineación entre dos elementos consecutivos en la línea extremo contra extremo será de 1,5 mm.

Será obligación del Contratista pedir, cada vez que corresponda, la verificación por la Inspección de Obra de la colocación exacta de los trabajos de hierro y de la terminación prolija.

B.1.18.20— R01 - PROVISIÓN Y COLOCACIÓN DE REJAS DE METAL DESPLEGADO DE 25X25MM, ESPESOR 2,5MM CON ESTRUCTURA METÁLICA PARA PUERTAS DE ACCESO ENVION (6,45MX2,00M)

Se deberá proveer y colocar las rejas de malla de metal desplegado con estructura metálica para puertas de acceso envión de 6.45m x 2m

B.1.18.21— R02 - PROVISIÓN Y COLOCACIÓN DE REJAS DE METAL DESPLEGADO DE 25X25MM, ESPESOR 2,5MM CON ESTRUCTURA METÁLICA PARA PUERTAS DE ACCESO CIRCO (1,90MX2,55M)

Se deberá proveer y colocar las rejas de malla de alambre con estructura metálica para puertas de acceso circo de 1.90m x 2,55m.

B.1.18.22— R04 - PROVISIÓN Y COLOCACIÓN DE REJAS DE METAL DESPLEGADO DE 25X25MM, ESPESOR 2,5MM CON ESTRUCTURA METÁLICA PARA PUERTA ACCESO CANCHA (7,50MX2,55M)

Se deberá proveer y colocar las rejas de malla de alambre con estructura metálica para puertas de acceso cancha de 7.50m x 2,55m.

B.1.18.23— R03 - PROVISIÓN Y COLOCACIÓN DE REJAS DE METAL DESPLEGADO DE 25X25MM, ESPESOR 2,5MM CON ESTRUCTURA METÁLICA PARA VENTANAS DE ESCUELA DE CIRCO PLANTA BAJA (1,50MX2,55M)

Se deberá proveer y colocar las rejas de malla de alambre con estructura metálica para ventanas de escuela de circo planta baja de 1.50m x 2,55m.

B.1.18.24— R05 - PROVISIÓN Y COLOCACIÓN DE REJAS DE METAL DESPLEGADO DE 25X25MM, ESPESOR 2,5MM CON ESTRUCTURA METÁLICA PARA VENTANAS DE ESCALERAS PLANTA ALTA (1,50 MX3,12M)

Se deberá proveer y colocar las rejas de malla de alambre con estructura metálica para ventanas de escaleras de planta alta de 1.50m x 3,12m.

Facundo L. Prencis
Director de Infraestructura Escolar
Subsecretaría de Infraestructura Escolar
MUNICIPALIDAD DE AVELLANEDA

B.1.18.26— ESTRUCTURA IPN 140 PARA LOSA DE VIGUETAS (SECTOR BAÑOS ENVIÓN, BAÑOS CIRCO Y BAÑOS CANCHA)

Se deberá proveer y colocar estructura IPN 140 para losa de viguetas en el sector baños envión, baños circo y baños cancha.

B.1.18.27— REJA PROTECCIÓN EQUIPOS DE AIRE

Se deberá proveer y colocar rejas de protección en los equipos exteriores de aire.

B.1.18.28— REVISIÓN Y REFUNCIONALIZACIÓN DE MECANISMOS DE APERTURA DE VENTANAS EXISTENTES

Se deberá realizar la revisión y refuncionalización de los mecanismos de apertura de las ventanas existentes.

B.1.18.29— MARQUESINAS DE ACCESO DE ESTRUCTURA METÁLICA (ACCESO ENVIÓN, ACCESO CANCHAS, ACCESO SECTOR CIRCO) INCLUYE LETRAS METÁLICAS CON NOMBRES DE CADA ACCESO

Se deberá proveer y colocar las marquesinas de acceso de estructura metálica en color negro en el acceso del edificio envión, en el sector de cancha y sector circo incluyendo las letras metálicas con los nombres correspondientes a cada sector.

B.1.18.30— EJECUCIÓN DE TABIQUERIA DE ESTRUCTURA DE PERFILES METÁLICOS (SOLERAS Y MONTANTES DE ACERO GALVANIZADO) CON REVESTIMIENTO DE CHAPA TRAPEZOIDAL COLOR NEGRO POR ENCIMA DE MUROS EN PLANTA ALTA

Se deberá ejecutar tabiquería de estructura de perfiles metálicos (soleras y montantes de acero galvanizado) con revestimiento de chapa trapezoidal color negro por encima de los muros en planta alta en el sector circo,aulas y baños que lleguen a la cubierta, teniendo especial cuidado en las uniones.

B.1.18.31— EJECUCIÓN DE CERRAMIENTO DE RED TENSADA SOBRE MUROS (CANCHA)

Se deberá ejecutar el cerramiento de red tensada sobre muros que dan a la cancha como contención según planos adjuntos.

B.1.18.32— REEMPLAZO DE LUCARNAS, POR NUEVAS LUCARNAS EOLICAS Y SELLADO PERIMETRAL

Se procederá a reemplazar las lucarnas existentes en la cubierta, por nuevas lucarnas eólicas con un adecuado y buen sellado perimetral. Para ello se deberá realizar las pruebas que sean necesarias para evitar cualquier tipo de filtración.

B.1.18.40— PROVISIÓN DE ARBOL SEMI EJEMPLAR ALAMO "ALBA NIVEA"

Se procederá a la provisión y plantación de árboles y césped, de las especies indicadas en cada ítem. Cada ejemplar ira acompañado por su respectivo tutor, el cual ayudará a si crecimiento vertical. Se elegirán varios colores cada especie. Los mismos irán en el perímetro exterior del edificio que conforman el parquetizado de la obra, a saber:

- ARBOL SEMI EJEMPLAR ALAMO "ALBA NIVEA"

B.1.18.41— ÁRBOL FRAXINUS REDWOD (FRESNO ROJO) - ENVASE 65L / 16CM-18CM CIRCUNFERENCIA / ALTURA 380CM-400CM - ASENTADO EN MACETA MÍNIMO UN AÑO.

Se procederá a la provisión y plantación de árboles y césped, de las especies indicadas en cada ítem. Cada ejemplar ira acompañado por su respectivo tutor, el cual ayudará a si crecimiento vertical. Se elegirán varios colores cada especie. Los mismos irán en el perímetro exterior del edificio que conforman el parquetizado de la obra, a saber:

- ÁRBOL FRAXINUS REDWOD (FRESNO ROJO) - ENVASE 65L 16CM-18CM CIRCUNFERENCIA / ALTURA 380CM-400CM - ASENTADO EN MACETA MÍNIMO UN AÑO.

B.1.18.42— SEMILLAS DE CÉSPED DE 4 ESTACIONES X BOLSA DE 25 KG

Se procederá a la provisión y plantación de árboles y césped, de las especies indicadas en cada ítem. Cada ejemplar ira acompañado por su respectivo tutor, el cual ayudará a si crecimiento vertical. Se elegirán varios colores cada especie. Los mismos irán en el perímetro exterior del edificio que conforman el parquetizado de la obra, a saber:

B.1.19 — VARIOS

B.1.19.30—PROVISIÓN Y COLOCACIÓN DE MATAFUEGOS ABC 5 KG INCLUYE CHAPA BALIZA REGLAMENTARIA

Facundo L. Prencis
Director de Infraestructura Escolar
Subsecretaría de Infraestructura Escolar
MUNICIPALIDAD DE AVELLANEDA

Se deberá proveer y colocar los matafuegos ABC 5KG con la chapa de baliza reglamentaria en los pasillos del edificio o zonas de circulación.

B.1.19.40—ARENADO Y LIMPIEZA INTEGRAL DE FACHADA Y CUBIERTA (INCLUYE RETIRO DE PINTURAS IMPROPIAS, ELIMINACIÓN DE VEGETACIÓN INVASIVA, RETIRO DE MEMBRANAS OBSOLETAS, LIMPIEZA DE SALES Y MICRORGANISMOS, RETIRO DE INSERTOS, CABLES U OTROS ELEMENTOS EN DESUSO)

Se deberá realizar el arenado y la limpieza integral de la fachada y cubierta incluyendo el retiro de pinturas impropias, eliminación de vegetación invasiva, retiro de membranas obsoletas, limpieza de sales y microrganismos, retiro de insertos, cables u otros elementos en desuso.

DEMOLICIÓN

Se tomarán previamente todas las medidas de protección de los componentes de la obra (carpinterías, cristales, artefactos, y demás elementos que se deban conservar), los que serán retirados, cubiertos o protegidos antes de comenzar el trabajo. El Contratista reparará a su costa cualquier deterioro y atenderá los reclamos que pudieren producirse a causa de la ejecución de los trabajos.

Debe entenderse que estos trabajos comprenden las demoliciones y extracciones sin excepción, de todas las construcciones, elementos e instalaciones que sean necesarias de acuerdo a los requisitos y exigencias del proyecto, según se indica en planos. Previamente se ejecutarán los apuntalamientos y adintelamientos necesarios y los que la Inspección de Obra considere oportunos.

Todos los materiales que se desechen procedentes de la demolición y desmantelamiento se retirarán fuera del ámbito de la obra por cuenta y cargo del contratista, debiendo considerarlo en su oferta.

B.1.19.43— DEMOLICIÓN DE MAMPOSTERÍA EXISTENTE

Se deberá demoler la mampostería existente en el sector de aulas de planta baja y planta alta. Se deberá tener especial cuidado de no dañar la estructura original del edificio ni elementos que se deben conservar del edificio.

B.1.19.44— DEMOLICIÓN DE ESCALERA DE HºAº

Se deberá realizar la democión de la escalera de hormigón armado en los sectores indicados según el plano demolición en el acceso del edif. Envión según lo considere la Inspección de Obra. Se deberá tener especial cuidado de no dañar la estructura original del edificio ni elementos que se deben conservar del edificio.

B.1.19.45— DEMOLICIÓN DE SOLADOS, CARPETAS, CONTRAPISOS, RAMPAS Y ESCALERAS

Se deberá realizar la demolición de solados, carpetas, contrapisos, rampas y escaleras en los sectores detallados en los planos. Se deberá tener especial cuidado de no dañar la estructura original del edificio ni elementos que se deben conservar del edificio.

B.1.19.46— DESMONTE DE EQUIPOS Y SOPORTES DE A°A° (PARA SU REUBICACIÓN)

Se deberá realizar el desmonte de equipos y soportes de A°A° para su reubicación en el sector de aulas de planta baja. Se deberá tener especial cuidado de no dañar la estructura original del edificio ni elementos que se deben conservar del edificio.

B.1.19.47—RETIRO DE CARPINTERÍAS (INCLUYE DESAMURE DE MARCOS) VENTANAS Y PUERTAS

Se procederá al retiro de carpinterías de ventanas y puertas que se encuentran deterioradas determinadas en los planos y por la Inspección de Obra. Se deberá tener especial cuidado de no dañar la estructura original del edificio ni elementos que se deben conservar del edificio.

H — HONORARIOS

H.1 — HONORARIOS

H.1.1 — HONORARIOS PROFESIONALES POR TAREAS DE REPRESENTACIÓN TÉCNICA

Este ítem contempla los honorarios profesionales por tareas de Represente Técnico conforme a lo establecido por el Colegio de Arquitectos de la Provincia de Buenos Aires.

3. CONDICIONES PARA LA CONFECCIÓN DEL PLAN DE TRABAJOS

Facundo L. Prencis
Director de Infraestructura Escolar
Subsecretaría de Infraestructura Escolar
MUNICIPALIDAD DE AVELLANEDA

FOLIO
332

[Aquí se incorporará el cronograma y/o condiciones de trabajo indicando con precisión particularidades del proyecto, fechas clave o avances mínimos a respetar por el Contratista.]

Facundo L. Prencis
Director de Infraestructura Escolar
Subsecretaría de Infraestructura Escolar
MUNICIPALIDAD DE AVELLANEDA

FOLIO
333

4. INFORMACIÓN COMPLEMENTARIA

[Aquí se deben incorporar los estudios que complementen la documentación anterior. Por ejemplo: información ambiental, estudios de suelo, y demás información relevante que deban conocer los Oferentes para elaborar sus Ofertas.]

Facundo L. Prencis
Director de Infraestructura Escolar
Subsecretaría de Infraestructura Escolar
MUNICIPALIDAD DE AVELLANEDA

FOLIO
334

6. MEDIDAS DE SEGURIDAD Y MITIGACIÓN AMBIENTAL DURANTE LA CONSTRUCCIÓN

[Aquí se deben incorporar los estudios que complementen la documentación anterior. Por ejemplo: información ambiental, estudios de suelo, y demás información relevante que deban conocer los Oferentes para elaborar sus Ofertas.]

INTRODUCCIÓN

La ejecución del Programa Mejoramiento de Barrios, que incluye la provisión de infraestructura a través de múltiples obras, presenta una gama de potenciales impactos negativos durante la construcción de las mismas, afectando a la población residente, sus viviendas y sus desplazamientos cotidianos.

Los impactos pueden tener su causa en las propias condiciones ambientales de los barrios, en accidentes o imprevistos. Las características particulares de los proyectos hacen materialmente imposible que la documentación técnica contemple todos y cada uno de los problemas ambientales que se presentarán durante la ejecución de obras, sin embargo, es posible identificar los casos más frecuentes. En vista de ello, el Programa ha elaborado una lista de referencia donde se consignan los principales impactos y un conjunto de medidas a aplicar para mitigarlos.

El Oferente deberá presentar el Plan de Gestión Ambiental con las medidas de mitigación que estime necesario tomar en el transcurso de la ejecución de obras, utilizando como referencia el listado aquí consignado, más todas aquellas medidas que considere necesarias.

IMPACTOS NEGATIVOS A CONSIDERAR DURANTE LA ETAPA CONSTRUCTIVA

Los principales impactos que deberán ser considerados por la empresa durante la etapa constructiva son:

- Peligro de accidentes en la zona por zanjas o pozos no cubiertos y movimiento de suelos.
- Alteración del sistema de drenaje existente tanto natural como artificial.
- Incremento temporal de la erosión y sedimentación por movimientos de tierra (excavaciones, zanjas, rellenos, etc.)
- Inestabilidad de taludes.
- Peligro de accidentes por desplazamiento de maquinaria vial.
- Contaminación de suelo, agua y aire en obradores y frentes de obra.
- Alteración provocada por explotación de áridos y extracción de suelos para la obra.
- Afectación a la accesibilidad de vehículos y peatones por el corte de vías de circulación y ejecución de desvíos.
- Contaminación acústica generada por maquinaria vial.
- Afectación de napas freáticas.
- Retiro de cobertura vegetal y afectación del arbolado urbano.

Facundo L. Prencis
Director de Infraestructura Escolar
Subsecretaría de Infraestructura Escolar
MUNICIPALIDAD DE AVELLANEDA

FOLIO
335

A. MEDIDAS DE MITIGACIÓN AMBIENTAL A IMPLEMENTAR

GESTIÓN DE OBRADORES

- En la planificación, antes del inicio de obras, la Contratista deberá seleccionar el lugar más apropiado para la instalación del obrador en función de evitar los impactos antes mencionados y otros potenciales.
- Previo a la instalación, el Responsable Ambiental del Contratista presentará a la Supervisión de obra y al Responsable Ambiental de la UEP las alternativas de localización analizadas y la localización priorizada, para su aprobación.
- Se sugiere que la localización del obrador se realice en algún espacio ya utilizado y que cuente con infraestructuras básicas (agua potable, gas, electricidad, cloacas, caminos de acceso) y no en un área de uso particular o forestada.
- No se talarán árboles para su instalación. Se seleccionarán, en la medida de lo posible, áreas de escasa vegetación, no inundables ni erosionadas y suficientemente alejadas de las viviendas permanentes.
- No se deberán realizar quemas de ningún tipo de materiales.
- Se evitará el derroche en todas las tareas el uso del agua y en ningún caso se dejará correr el agua sin darle un uso específico.
- La limpieza de los obradores será mantenida permanentemente en todas las instalaciones existentes. Incluye, entre otros, el correcto manejo de los residuos, la higiene en la totalidad de los ambientes de las edificaciones permanentes y temporarias, la disposición apropiada de los efluentes, etc.
- Se tratará de hacer la limpieza completa de los vehículos y maquinarias en estaciones de servicio o lavaderos habilitados. En el caso de que sea necesario realizarlo dentro del obrador, se garantizará que los efluentes con hidrocarburos que se originen sean depositados según las normas vigentes.
- La gestión de los residuos de campamento y obrador queda bajo la responsabilidad del Contratista. No se deben acopiar materiales de ningún tipo en las cercanías del barrio, fuera del obrador. Sólo se llevarán los materiales necesarios para la ejecución de las tareas diarias.
- El sobrante se llevará al obrador al finalizar la jornada. No se dejarán en los espacios públicos máquinas, equipos, materiales de un día para el otro, a excepción de casos de fuerza mayor.
- Deberá contar con núcleos sanitarios con correcto tratamiento de efluentes, normas claras para el manejo y disposición transitoria de residuos domiciliarios y/o peligrosos. Asimismo, deberá contar con un sitio adecuado para comer o merendar.
- Los ruidos producidos por el obrador no deberán exceder los estándares admisibles por la normativa.
- Previo a la emisión del acta de recepción definitiva de obra, deberá realizarse el desmantelamiento del obrador y remediación de daños ambientales producidos (contaminación por volcamiento de combustibles o lubricantes, áreas de acopio de materiales, etc.). Se eliminarán las losas de hormigón que eventualmente hubieran sido construidas como soporte de infraestructura o como sitio de actividades. La recepción definitiva del predio será aprobada por la inspección en conjunto con el Responsable Ambiental de la UEP.

Facundo L. Prencis
Director de Infraestructura Escolar
Subsecretaría de Infraestructura Escolar
MUNICIPALIDAD DE AVELLANEDA

USO DEL AGUA

- Para el riego de plantas y/o árboles, o la irrigación del suelo desnudo de los obradores, o playas de materiales para evitar el levantamiento de polvo, se hará optimizando el método elegido, utilizando la menor cantidad de agua, cumpliendo con los requisitos mínimos de la tarea a efectuar.
- Se controlará que, bajo ninguna circunstancia, se contaminen las aguas subterráneas. Para cumplir con este objetivo se seguirán los siguientes lineamientos:
  - Estará prohibida la inyección o volcado de cualquier tipo de efluente a las aguas subterráneas
  - Estará prohibida la acumulación de residuos en fosas, ya que favorecen la contaminación del agua subterránea.

LIMPIEZA DE TERRENOS

- Se deberá minimizar la extracción de árboles y de cobertura verde, por lo cual el replanteo de obra deberá considerar los árboles existentes. En los casos en que sea estrictamente necesario hacerlo, antes de proceder a su extracción se deberá acordar con el Promotor Ambiental y el Inspector de Obra. En el caso de los renovales (plantas jóvenes) se los señalizará y protegerá para que puedan ser transplantados.
- Para la extracción de árboles de los predios destinados a construcción por el proyecto, se seguirá el siguiente criterio: sólo se extraerán aquellos ejemplares que estén ocupando el espacio de estructuras necesarias para la obra, y por cada árbol extraído se plantarán en los espacios verdes diagramados un número de ejemplares que compense la extracción realizada.
- Queda prohibido el uso de herbicidas y la quema como métodos de extracción y/o control de vegetación, tanto arbórea como herbácea.

MANEJO DE MATERIALES, ÁRIDOS, SUELO

- Deberá controlarse la disposición del material extraído durante los zanjeos a fin de no bloquear o alterar la accesibilidad a viviendas y veredas, así como facilitar el escurrimiento de las aguas de lluvia u otras.
- Deberá cubrirse o humedecerse el material removido, arenas, etc. de manera de evitar voladura de polvos aquellos días de fuertes vientos.
- En los casos que sea necesario retirar cobertura vegetal, se tendrá especial cuidado, tratando de no mezclar los sustratos removidos, de manera tal de restituir luego en forma ordenada el suelo para una pronta recuperación, debiendo preverse eventualmente la siembra de césped.
- Si, por las características del lugar, y para permitir que la excavación de la zanja y la instalación de tuberías se desarrollen con facilidad y en forma segura, fuera necesario deprimir la napa freática, se verificarán las propiedades del suelo, a los efectos de prevenir desmoronamientos. En los casos en que la inestabilidad de las paredes de la zanja sea evidente, se colocará un sistema de tablestacado.
- Deberán recomponerse las áreas que hayan sufrido degradación por la realización de las obras, o por la intervención de maquinaria pesada, o por la instalación del obrador, por ej. emparejado de tierras removidas, restitución de cubierta vegetal en aquellas veredas donde los vecinos tuvieran una cobertura constituida.
- Los áridos para ejecutar los diferentes ítems del proyecto, serán extraídos de las canteras habilitadas por la autoridad de aplicación. El Contratista deberá solicitar la nómina de Canteras de áridos registrados.
- Se deberá realizar la apertura de zanjas por tramos, de manera de minimizar la exposición de la población a riesgos de caídas. Las zanjas deberán estar debidamente cercadas y señalizadas. Se tratará de que las zanjas no permanezcan abiertas más de 48 horas.

Facundo L. Prencis
Director de Infraestructura Escolar
Subsecretaría de Infraestructura Escolar
MUNICIPALIDAD DE AVELLANEDA

TRANSPORTE

- Durante el transporte de materiales se deberá asegurar que ningún material caiga de los vehículos, así como la minimización de la emisión de partículas (humedecer y tapar). Se implementará riego permanente en las principales arterias durante el movimiento de obra.
- Deberá realizarse el mantenimiento de las vías garantizando buenas condiciones de circulación y señalización instalando la información correspondiente de los desvíos y caminos alternativos, así como la restitución a su condición original o mejorada al finalizar su uso como camino alternativo.
- El transporte de cargas pesadas deberá respetar los límites de altura máxima y deberá tener una correcta fijación que impida cualquier tipo de desplazamiento.

MAQUINARIAS

- Se controlará la circulación de maquinarias y vehículos en la zona de obra con el objeto de disminuir la producción de ruido molesto, la contaminación del aire, y el riesgo de accidentes, ya que tanto las máquinas como los camiones usados en la obra son vehículos dotados de poca maniobrabilidad. Todas las disposiciones referentes a vehículos y maquinarias también son aplicables dentro de los obradores.
- Se restringirán las operaciones a máquinas de menor tamaño y/o mano de obra intensiva para los sectores de dificultosa accesibilidad, por ejemplo, ante la presencia de suelo rocoso o pendientes abruptas lo que genera riesgo de vuelcos, desprendimientos de roca, deslizamientos.
- Si se utilizan maquinarias eléctricas en las viviendas a intervenir, debe controlarse la estabilidad de las líneas eléctricas existentes.
- La maquinaria, como retroexcavadoras y equivalentes, deberán tener las alarmas de retroceso y luminaria correspondiente.
- Quedan prohibidas las tareas de abastecimiento de lubricantes, la limpieza y lavado de maquinaria en el área de obra, la que deberá realizarse en sitio habilitado fuera de la misma o en el Obrador previsto a los efectos. En relación con la provisión de combustible, si bien se podrá contar con el almacenamiento en el lugar, el mismo deberá mantenerse bajo estrictas condiciones de seguridad cumpliendo con todas las normativas previstas por el Programa de Higiene y Seguridad de la Obra.

USO DE SEÑALIZACIONES (DIURNA Y NOCTURNA)

Serán obligatorias:

- Las señalizaciones de los sitios donde se coloquen pasarelas y puentes para el pasaje de peatones y vehículos.
- Las señalizaciones de los sitios de reparación de instalaciones existentes.
- La señalización y cercado adecuado de zanjas, pozos, desniveles, montículos de material de relleno, obras recientes, pintura reciente, etc., de manera de advertir y proteger a la población.
- La señalización de desvíos en aquellos momentos de aperturas de zanjas que atraviesen calles, ejecución de red vial, o en cualquier otro momento que se requiera: por ejemplo, la operación de una máquina de gran porte que ocupe la calzada.
- Los sectores de intervención deberán señalizarse durante el día y la noche si persisten las alteraciones al tránsito peatonal y/o vehicular; con iluminación conveniente y balizas luminosas, en particular, en zonas críticas de obra.
- El robo o extracción de elementos de señalización deberán ser repuestos dentro de las 24 horas de detectado el hurto.

CURSOS DE AGUA

Facundo L. Prencis
Director de Infraestructura Escolar
Subsecretaría de Infraestructura Escolar
MUNICIPALIDAD DE AVELLANEDA

FOLIO
338

- Las obras de zanjeo se detendrán por lo menos a 10 m antes de alcanzar las riberas de un curso, dejándose un tapón de suelo que impedirá la introducción de barro a la corriente. El tapón se quitará una vez que se haya hecho la trinchera en el cauce y la tubería se haya colocado en posición.
- Los tiempos de trabajo se minimizarán, para que las alteraciones a los cursos de agua provoquen un impacto bajo a nulo.
- Los materiales excavados se dispondrán alejados de las márgenes, en un punto no alcanzable por crecientes ordinarias, a fin de prevenir cualquier arrastre de material, aumento de la turbiedad de las aguas y sedimentación aguas abajo.
- Los restos de vegetación, tanto herbácea, arbustiva como arbórea no podrán quedar dentro de los cursos de agua.
- Las riberas se restaurarán lo máximo posible a su forma original.
- Se prohibirá expresamente arrojar material excavado o basura a los cursos de agua.
- Si fuera indispensable el uso de combustibles en las proximidades de un curso de agua, los recipientes contenedores se ubicarán a una distancia mínima de 100 m de las márgenes.
- El contratista presentará, para la aprobación de la Inspección y el promotor ambiental, el procedimiento de cruce previsto, identificando sitios de estructuras temporarias de desagües para evitar anegamientos o inundaciones por desborde. El trabajo deberá minimizar la resuspensión de sedimentos producida por el proceso de construcción y deberá mantener un caudal básico que asegure la vida acuática aguas abajo del cruce, el cual dependerá de las características de cada curso.

GESTIÓN DE RESIDUOS SÓLIDOS

La gestión de residuos en obra deberá adoptar precauciones y equipamientos adecuados para la recolección, almacenamiento y disposición rutinaria de los residuos sólidos, líquidos y semisólidos. Se considerarán, entre otros:

- La disposición de los materiales generados durante el desmonte y limpieza de terreno.
- La ubicación en lugares apropiados de contenedores identificados para almacenar material de desecho.
- La recolección y disposición adecuada de residuos peligrosos.
- La implementación de exigencias y conductas que eviten los derrames, pérdidas y la generación innecesaria de residuos.
- La disposición final de escombros y materiales excedentes en general se realizará en sitios habilitados para tal fin, autorizados por el Municipio.
- Si por razones de fuerza mayor debe establecerse un depósito transitorio de residuos y/o su acumulación, deberá realizarse de modo tal que no modifique el drenaje natural ni el paisaje, y no deberá permanecer en área de obra por un período mayor a 48 horas, previa autorización de Inspección de Obra.

Facundo L. Prencis
Director de Infraestructura Escolar
Subsecretaría de Infraestructura Escolar
MUNICIPALIDAD DE AVELLANEDA

- Los restos de comida se colocarán en bolsas de polietileno dentro de contenedores cerrados con tapa (en todo momento) para evitar el acceso de roedores y otros animales. Estos recipientes serán llevados por la empresa encargada de la limpieza de los obradores, por camiones municipales de recolección o por personal autorizado de la empresa contratista hasta el sitio de disposición final de residuos de la localidad.
- Estará absolutamente prohibido el enterramiento de residuos.
- Los elementos dentro del obrador que puedan ser arrastrados por el viento (bolsas papeles, etc.) serán recogidos en forma diaria.

MATERIALES CONTAMINADOS

- Los elementos contaminados usados, tales como filtros de aceites y los materiales contaminados con hidrocarburos, tales como guantes, trapos, estopas, almohadas absorbentes, todos impregnados con hidrocarburos y otros elementos de similar naturaleza serán acumulados en un sector destinado a tal fin.
- El contenedor que los reciba será hermético tanto en sus laterales como en la parte inferior para evitar contaminación del medio circundante.
- Serán almacenados transitoriamente en conjunto con los hidrocarburos.
- En el caso que los contenedores de hidrocarburos y pinturas no pudieran limpiarse y conserven residuos en su interior se almacenarán en el depósito de hidrocarburos.

SUELOS CONTAMINADOS

Los suelos contaminados con hidrocarburos provenientes de derrames accidentales se colocarán en bolsas de polietileno de espesor suficiente para que no se rompan y se almacenarán en el mismo sector de los materiales contaminados.

CHATARRA Y OTROS ELEMENTOS METÁLICOS

Para la chatarra (elementos metálicos descartables), existirá un lugar apropiado en los obradores, talleres o depósitos.

NEUMÁTICOS, CÁMARAS Y CORREAS

- Referente a los neumáticos, cámaras y correas de transmisión usados, los mismos se ubicarán en un sitio techado.
- Si por algún motivo de fuerza mayor, las cubiertas usadas debieran permanecer en un obrador, taller, depósito o en algún sitio de la obra, las mismas no podrán acumularse a la intemperie, ya que luego de una precipitación podrían contener agua y convertirse así en un sitio ideal para el desarrollo de agentes infecciosos.

BAÑOS QUÍMICOS

- El producto químico se cargará en los baños mediante camiones cisternas con equipo especial de bombeo.
- Los residuos generados en los baños químicos serán evacuados mediante transportes especiales cuando su capacidad haya sido colmada.
- El contratista archivará los recibos de recepción de los líquidos residuales emitidos por el proveedor. Este será responsable de su correcta disposición final.
- Cuando se lleve adelante el transporte de los baños químicos desde una ubicación a otra, se comprobará que los recipientes contenedores estén perfectamente cerrados, a fin de no provocar ningún derrame accidental durante el recorrido.
- Todos los habitáculos sanitarios, cualquiera sea su tipo, serán higienizados todos los días, a fin de prevenir la generación de probables focos de enfermedades infecciosas.

Facundo L. Prencis
Director de Infraestructura Escolar
Subsecretaría de Infraestructura Escolar
MUNICIPALIDAD DE AVELLANEDA

FOLIO
340

OPERACIÓN DE MAQUINARIA

- Dado que la maquinaria vial en operación genera emisiones sonoras importantes, como medida preventiva, los vehículos y equipos motorizados (como por ejemplo grupos electrógenos) tendrán silenciadores incorporados en su salida de escape.
- Con relación a aquellas maquinarias y equipos que deban ingresar a rutas, caminos o calles pavimentadas luego de haber trabajado con abundante barro durante jornadas lluviosas, se tomarán todas las precauciones necesarias para que no trasladen el barro a esas vías de circulación, a fin de minimizar riesgos viales en arterias de acceso al barrio o sus alrededores.
- Complementariamente, durante la construcción, se evaluará si los caminos son adecuados con respecto al tipo y peso de los equipos pesados.
- Los vehículos, equipos o maquinarias que expelan notoriamente humo por su escape, o mantengan emisiones sonoras importantes deberán ser retirados de circulación o uso, hasta que se hayan adoptado las acciones correctivas correspondientes.

TRÁNSITO

- La ejecución de las obras en la vía pública deberá dar cumplimiento a toda la normativa existente en relación a aquellas medidas tendientes a garantizar la circulación y la accesibilidad con seguridad para peatones, conductores y pasajeros de vehículos.
- Se garantizará que la afectación de las vías de circulación sea la mínima posible y que sea conocida con antelación. A tal fin se dispondrá de un cronograma compatible con el cronograma de ejecución de los trabajos de obra, salvaguardando que los tiempos de afectación de los elementos anteriormente mencionados sean mínimos. También se deberá cuidar que finalizadas las obras, la restitución de las condiciones de uso normal de vías y otros elementos de transporte se realice lo más inmediato posible.
- La empresa deberá presentar las medidas que serán implementadas para canalizar el flujo de vehículos y peatones por otras vías en caso de afectación total o para permitir el tránsito por la misma vía con seguridad en caso de afectación parcial. Estas medidas deberán acordarse con la Municipalidad y comprenderán:
  - Realización de desvíos de tránsito vehicular y/o peatonal.
  - Construcción de infraestructura provisoria para el tránsito vehicular y peatones, por ejemplo: veredas provisorias, canalizaciones de tránsito, etc.
  - Implementación señalización informativa y de canalización.
  - Cambio de localización en forma provisoria de refugios del transporte público.
  - Instalación o cambios de localización provisorios de sendas peatonales.
  - Colocación de iluminación.
- La elaboración de estas medidas deberá tener como foco que las distorsiones generadas por las obras sean las menores posibles, tanto para peatones como para vehículos, así como que existan amplias condiciones de seguridad para la circulación. Respecto de los desvíos de tránsito aquí se mencionan algunos aspectos a considerar:
  - Menor longitud de recorridos en desvíos y evitar desvíos por zonas congestionadas.
  - Evitar desvíos por frente a centros de servicios y equipamientos: edificios educativos, hospitales o centros de salud, guarderías, etc.
  - Es importante que la programación de los desvíos afecte lo menos posible a los recorridos del transporte público y a la localización de las paradas.

SERVICIOS Y ACCESIBILIDAD

- Si se afectara la totalidad o gran parte de las sendas peatonales o veredas, se preparará una senda para los peatones, considerando todas las medidas de seguridad necesarias para

Facundo L. Prencis
Director de Infraestructura Escolar
Subsecretaría de Infraestructura Escolar
MUNICIPALIDAD DE AVELLANEDA

FOLIO
341

proteger a los mismos. Las protecciones incluirán redes plásticas o equivalentes para separar la senda de la zanja. La senda peatonal tendrá, en lo posible, como mínimo 1,00 m de ancho.

- En aquellos lugares en que las conducciones crucen por el frente de propiedades, se cuidará de dejar despejadas las entradas a las casas, garajes, comercios, etc. Se tratará de avanzar por tramos cortos, completando todas las tareas en el menor tiempo posible. Para permitir el ingreso de las personas a sus propiedades se colocarán tablas de espesor y ancho suficiente sobre la zanja como para prevenir caídas accidentales.
- Frente a cualquier incidente que implique la avería de un servicio, la empresa contratista deberá comunicarlo inmediatamente a la empresa prestadora; su reparación se realizará según la modalidad acordada previamente. Este arreglo se hará en el menor tiempo posible.
- Cualquier otro elemento que fuera removido, se repondrá indefectiblemente, a menos que las autoridades de aplicación sugieran o soliciten lo contrario por escrito.

SUSPENSIÓN DE OBRAS

En caso de producirse una suspensión de obras, el contratista acondicionará el lugar de las obras en condiciones tales que se garantice la seguridad de las personas y la protección del ambiente.

B. PLANES DE CONTINGENCIA

Los Planes de Contingencia reúnen las medidas que deberá implementar la empresa en caso de producirse una emergencia ambiental durante la etapa de obra. Las hipótesis de emergencia que deberá contemplar serán aquellas pertinentes a la zona de intervención, mencionándose, entre otras:

- Derrames.
- Inundaciones en el área de intervención.
- Incendio en el obrador.

Cada plan de contingencia incluirá:

- Descripción de las medidas a ejecutarse durante la emergencia. Para cada tipo de contingencia se deberán definir las acciones de respuesta de acuerdo con los impactos estimados, considerando procedimientos de evaluación, control de emergencias (combate a incendios, aislamiento, evacuación, control de derrames, etc.) y acciones de recuperación.
- Definición de los responsables por las acciones.
- Garantizar el adecuado conocimiento de los planes desarrollando sistemas de divulgación apropiados a los diversos actores involucrados.
- Definir cronogramas y procedimientos para prácticas de simulacros para los casos que se estimen críticos.

C. OPERATORIA A SEGUIR ANTE ACCIDENTES DE TERCEROS

La empresa incluirá un breve procedimiento a seguir en caso de accidente de un tercero, en particular vecino o personas pasantes. En el mismo incluirá nombre y teléfono a quien comunicar la situación, documentación requerida (denuncia policial, fotocopia de documentos personales), institución médica a la que se debe recurrir, etc.

Facundo L. Prencis
Director de Infraestructura Escolar
Subsecretaría de Infraestructura Escolar
MUNICIPALIDAD DE AVELLANEDA

FOLIO
342

Sección VIII. Planos

- Plano de Implantación
- Plano planta existente
- Demolición
- Plano Planta baja y Planta Alta
- Plano Vistas
- Plano Cortes
- Plano de Estructuras
- Plano PB y PA Cloacal y Pluvial
- Planta de techo pluvial
- Sanitarias agua fría y caliente
- Eléctrico bocas
- Eléctrico tomas
- Aire acondicionado
- Cielorraso
- Pintura
- Planilla de carpinterías plantas
- Planilla de carpinterías vistas
- Planilla de carpinterías puertas 1
- Planilla de carpinterías puertas 2
- Planilla de carpinterías puertas 3
- Planilla de carpinterías puertas 4
- Planilla de carpinterías vistas 1
- Planilla de carpinterías vistas 2
- Planilla de carpinterías vistas 3
- Planilla de carpinterías vistas 4
- Mobiliario

Facundo L. Prencis
Director de Infraestructura Escolar
Subsecretaría de Infraestructura Escolar
MUNICIPALIDAD DE AVELLANEDA

FOLIO
343

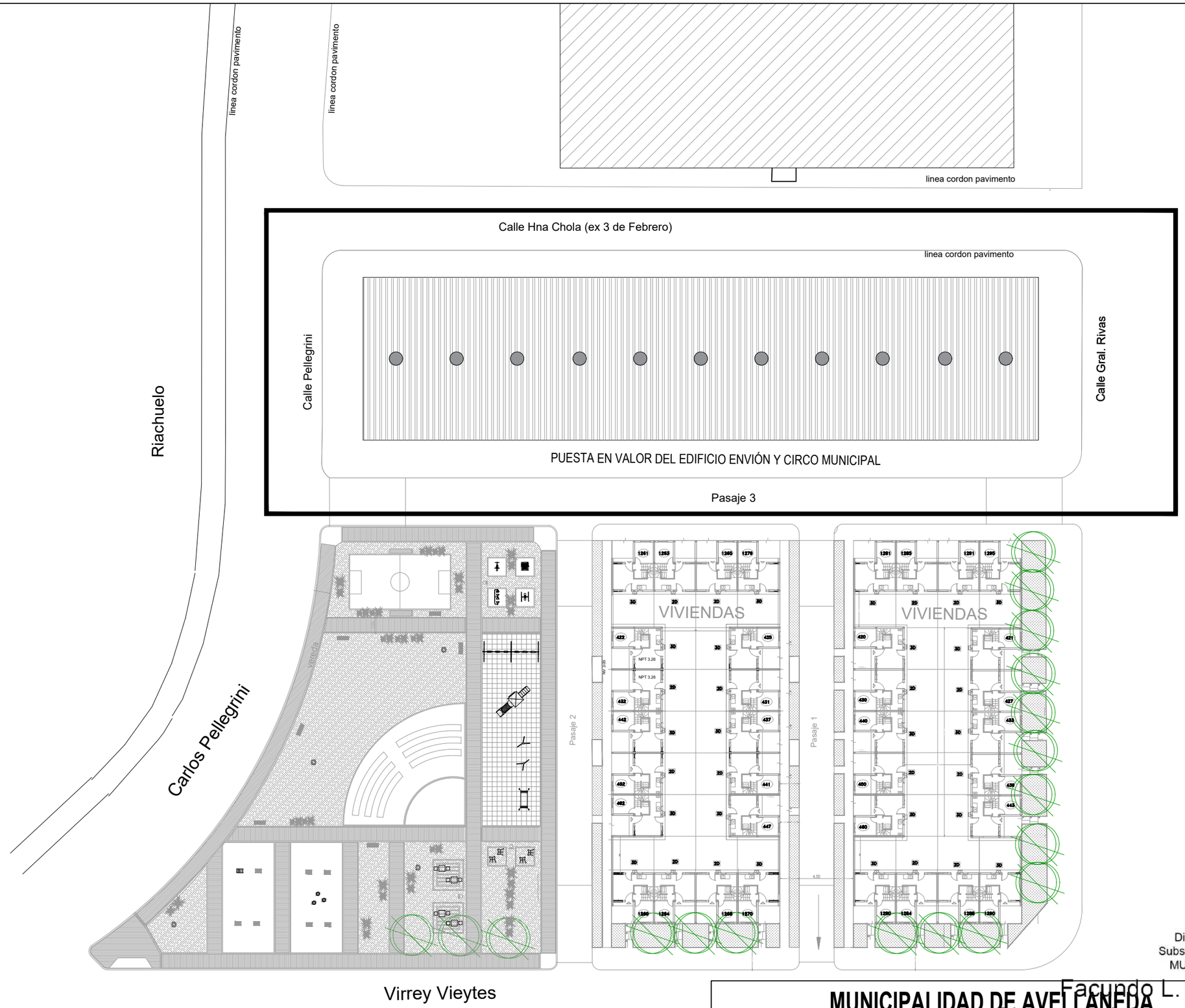

Facundo L. Prencis
Director de Infraestructura Escolar
Subsecretaría de Infraestructura Escolar
MUNICIPALIDAD DE AVELLANEDA

MUNICIPALIDAD DE AVELLANEDA		
PUESTA EN VALOR DEL EDIFICIO ENVIÓN Y CIRCO MUNICIPAL IMPLANTACIÓN	SECRETARIA DE OBRAS Y SERVICIOS PUBLICOS SUBSECRETARIA DE INFRAESTRUCTURA ESCOLAR	
	Fecha: Mayo 2023	Escala: s/e

Facundo L. Prencis
Director de Infraestructura Escolar
Subsecretaría de Infraestructura Escolar
MUNICIPALIDAD DE AVELLANEDA

FOLIO
344

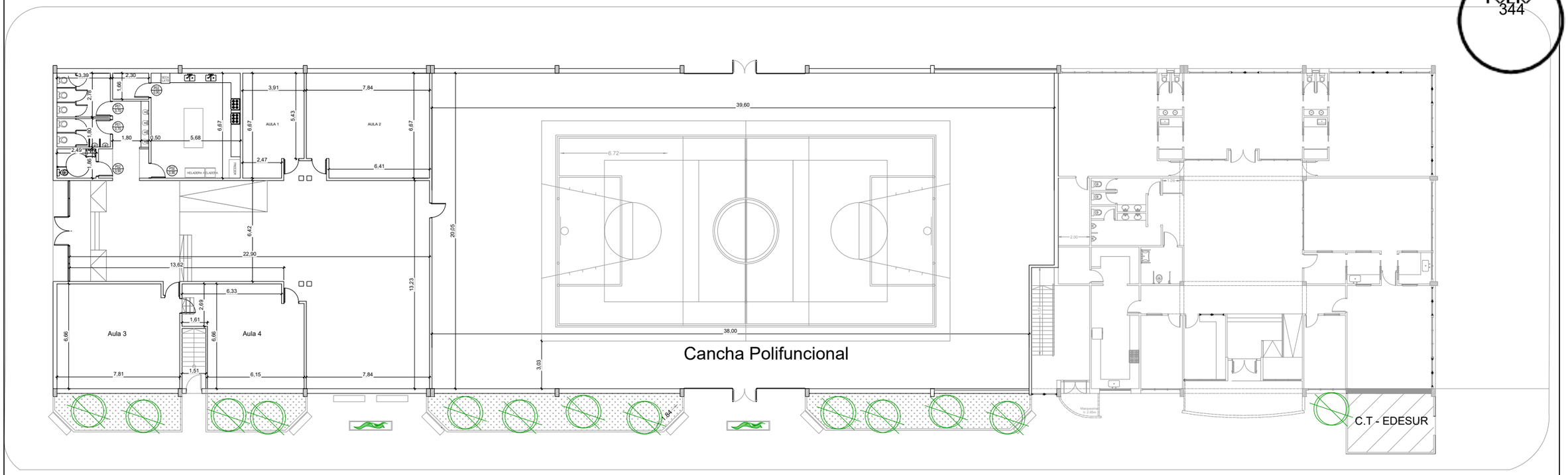

PLANTA BAJA

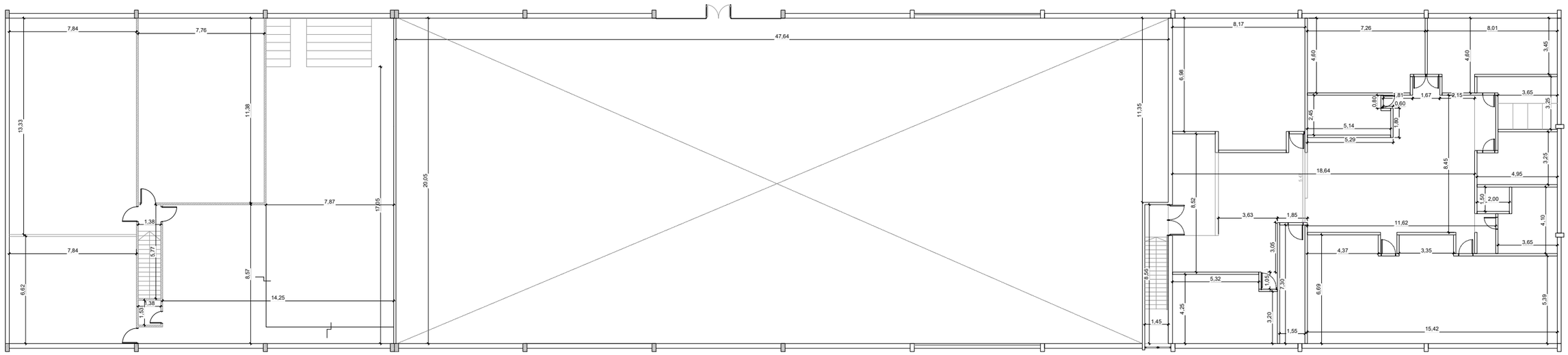

Facundo L. Prencis
Director de Infraestructura Escolar
Subsecretaría de Infraestructura Escolar
MUNICIPALIDAD DE AVELLANEDA

MUNICIPALIDAD DE AVELLANEDA

PUESTA EN VALOR DEL EDIFICIO
ENVIÓN Y CIRCO MUNICIPAL
EXISTENTE - PLANTA BAJA Y ALTA

SECRETARIA DE OBRAS Y SERVICIOS PUBLICOS
SUBSECRETARIA DE INFRAESTRUCTURA ESCOLAR

Fecha: Mayo 2023 Escala: s/e

VIVAMOS MEJOR

FOLIO
345

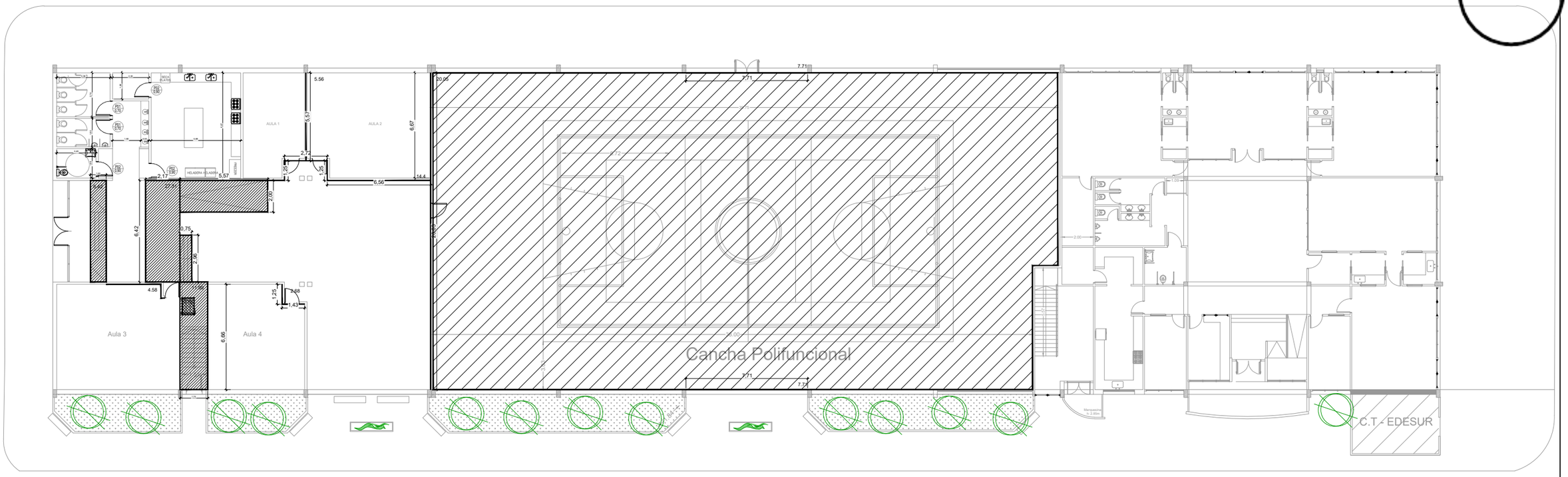

PLANTA BAJA



Facundo L. Prencis
Director de Infraestructura Escolar
Subsecretaría de Infraestructura Escolar
MUNICIPALIDAD DE AVELLANEDA

MUNICIPALIDAD DE AVELLANEDA

PUESTA EN VALOR DEL EDIFICIO
ENVIÓN Y CIRCO MUNICIPAL
DEMOLICIÓN - PLANTA BAJA Y ALTA

SECRETARIA DE OBRAS Y SERVICIOS PUBLICOS
SUBSECRETARIA DE INFRAESTRUCTURA ESCOLAR

Fecha: Mayo 2023 Escala: s/e

avellaneda
VIVAMOS MEJOR

FOLIO 346

PLANTA BAJA

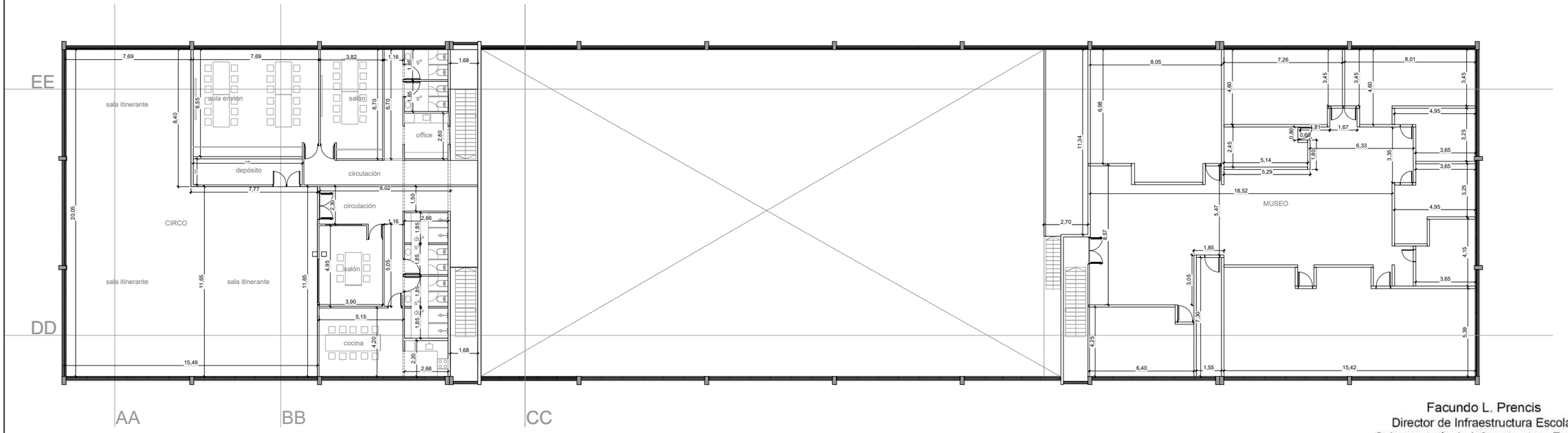

Facundo L. Prencis
Director de Infraestructura Escolar
Subsecretaría de Infraestructura Escolar
MUNICIPALIDAD DE AVELLANEDA

MUNICIPALIDAD DE AVELLANEDA

PUESTA EN VALOR DEL EDIFICIO ENVIÓN Y CIRCO MUNICIPAL PLANTA BAJA Y ALTA - PROYECTO	SECRETARIA DE OBRAS Y SERVICIOS PUBLICOS SUBSECRETARIA DE INFRAESTRUCTURA ESCOLAR Fecha: Mayo 2023 Escala: s/e

avellaneda VIVAMOS MEJOR

FOLIO 347

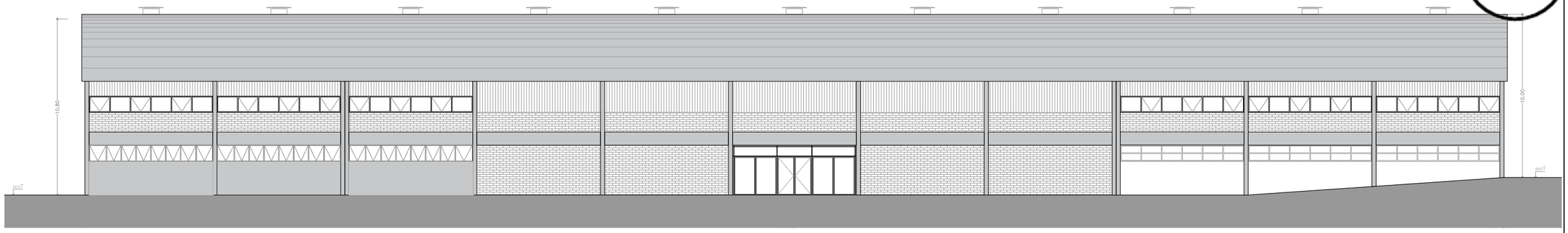

PROYECTO - Vista

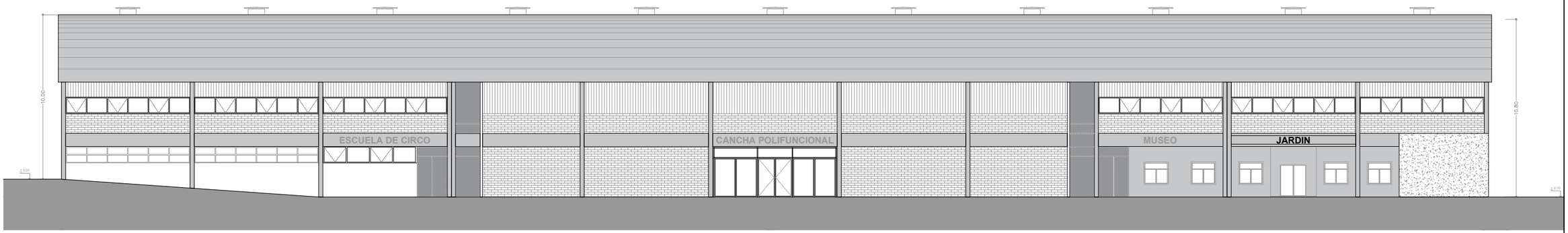

PROYECTO - Vista longitudinal

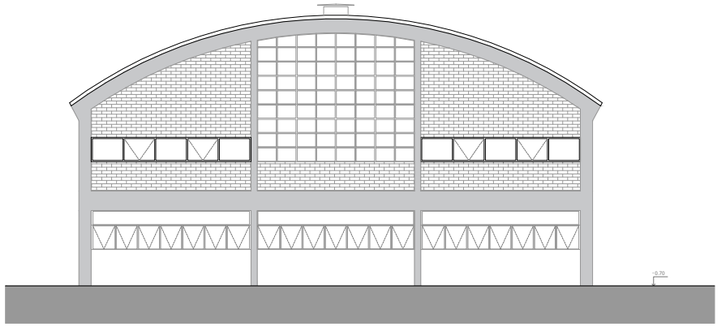

PROYECTO - Vista

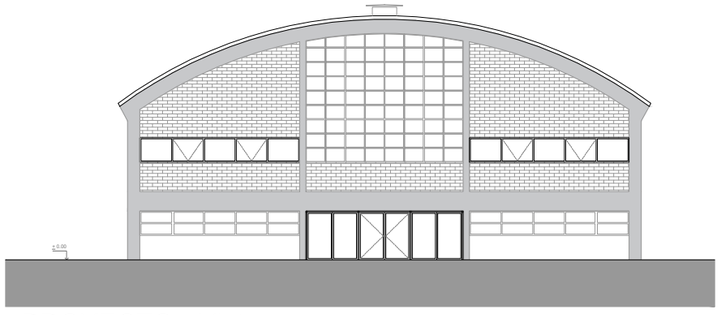

PROYECTO - Vista

Facundo L. Prencis
Director de Infraestructura Escolar
Subsecretaría de Infraestructura Escolar
MUNICIPALIDAD DE AVELLANEDA

MUNICIPALIDAD DE AVELLANEDA		
PUESTA EN VALOR DEL EDIFICIO ENVIÓN Y CIRCO MUNICIPAL VISTAS	SECRETARIA DE OBRAS Y SERVICIOS PUBLICOS SUBSECRETARIA DE INFRAESTRUCTURA ESCOLAR Fecha: Mayo 2023 Escala: s/e	Avellaneda VIVAMOS MEJOR

FOLIO
348

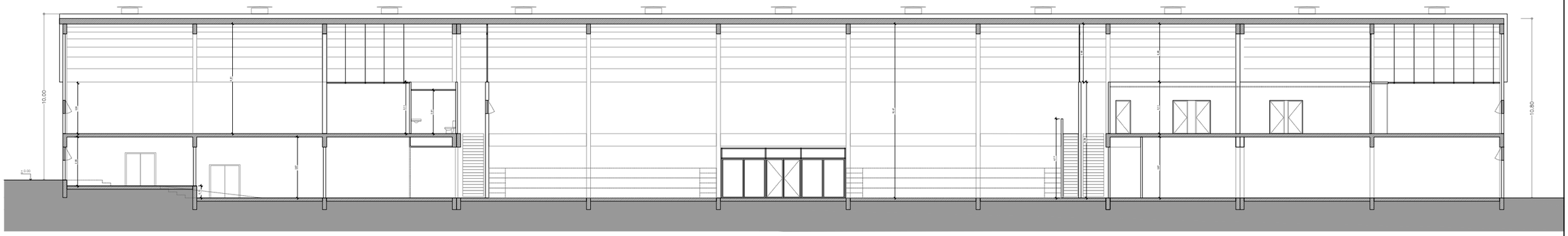

PROYECTO - Corte DD

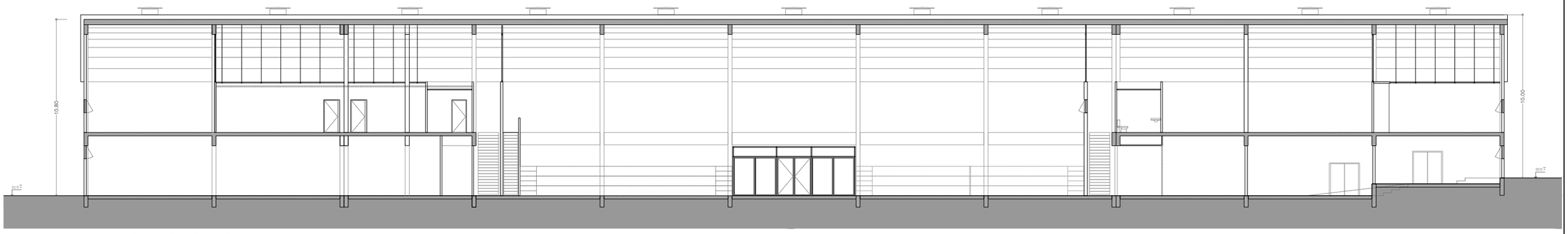

PROYECTO - Corte EE

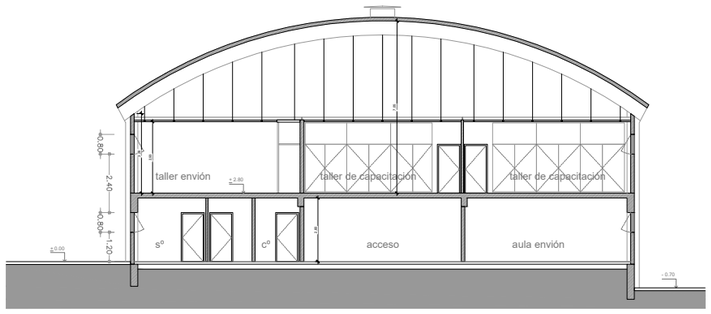

PROYECTO - Corte AA

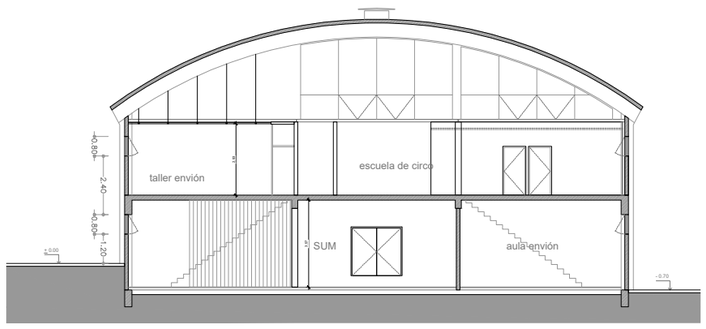

PROYECTO - Corte BB

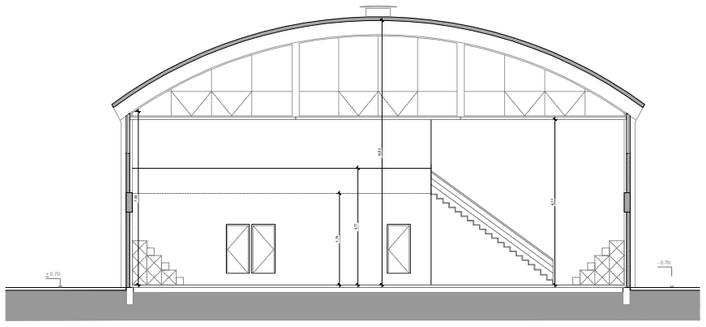

PROYECTO - Corte CC

Facundo L. Prencis
Director de Infraestructura Escolar
Subsecretaría de Infraestructura Escolar
MUNICIPALIDAD DE AVELLANEDA

MUNICIPALIDAD DE AVELLANEDA		
PUESTA EN VALOR DEL EDIFICIO ENVIÓN Y CIRCO MUNICIPAL CORTES	SECRETARIA DE OBRAS Y SERVICIOS PUBLICOS SUBSECRETARIA DE INFRAESTRUCTURA ESCOLAR Fecha: Mayo 2023 Escala: s/e	Avellaneda VIVAMOS MEJOR

FOLIO
349

REFERENCIA

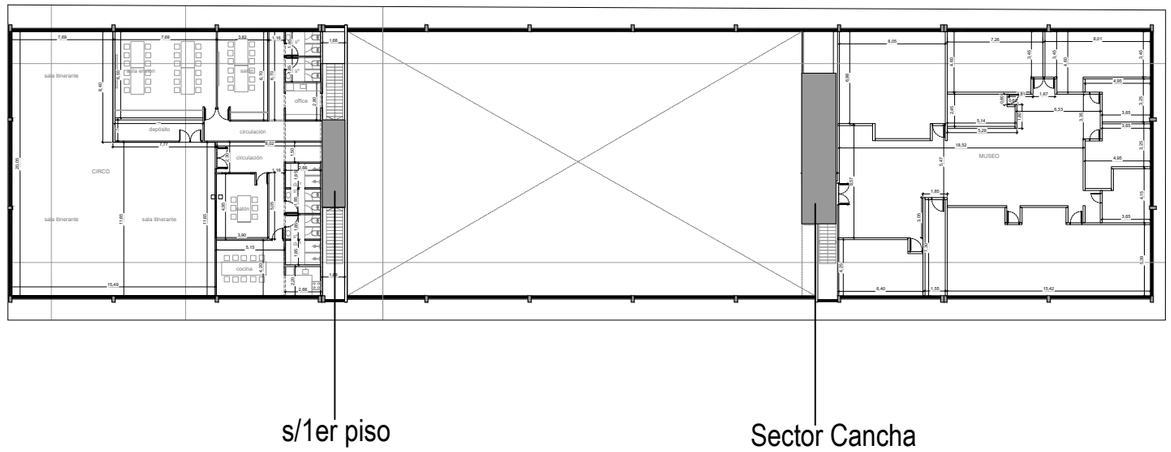

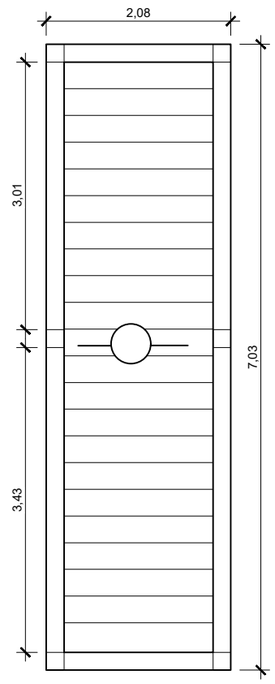

s/1er piso

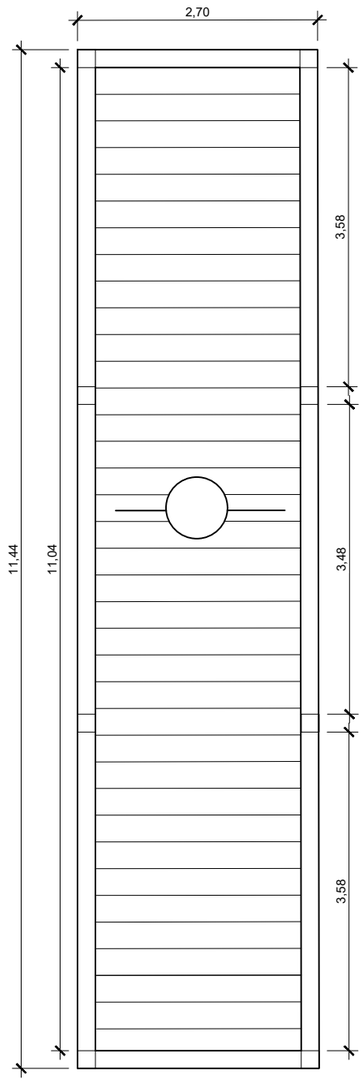

Sector Cancha

Facundo L. Prencis
Director de Infraestructura Escolar
Subsecretaría de Infraestructura Escolar
MUNICIPALIDAD DE AVELLANEDA

MUNICIPALIDAD DE AVELLANEDA		
PUESTA EN VALOR DEL EDIFICIO ENVIÓN Y CIRCO MUNICIPAL ESTRUCTURA PRIMER PISO S/PLANTA BAJA	SECRETARIA DE OBRAS Y SERVICIOS PUBLICOS SUBSECRETARIA DE INFRAESTRUCTURA ESCOLAR Fecha: Mayo 2023 Escala: s/e	Avellaneda VIVAMOS MEJOR

FOLIO 350

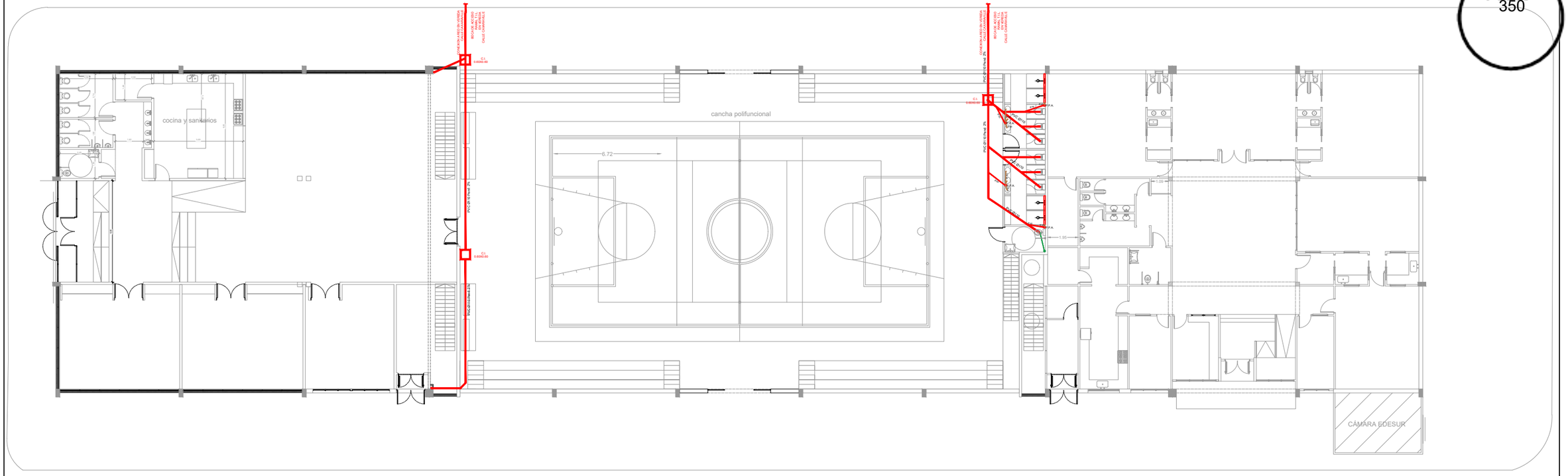

PLANTA BAJA

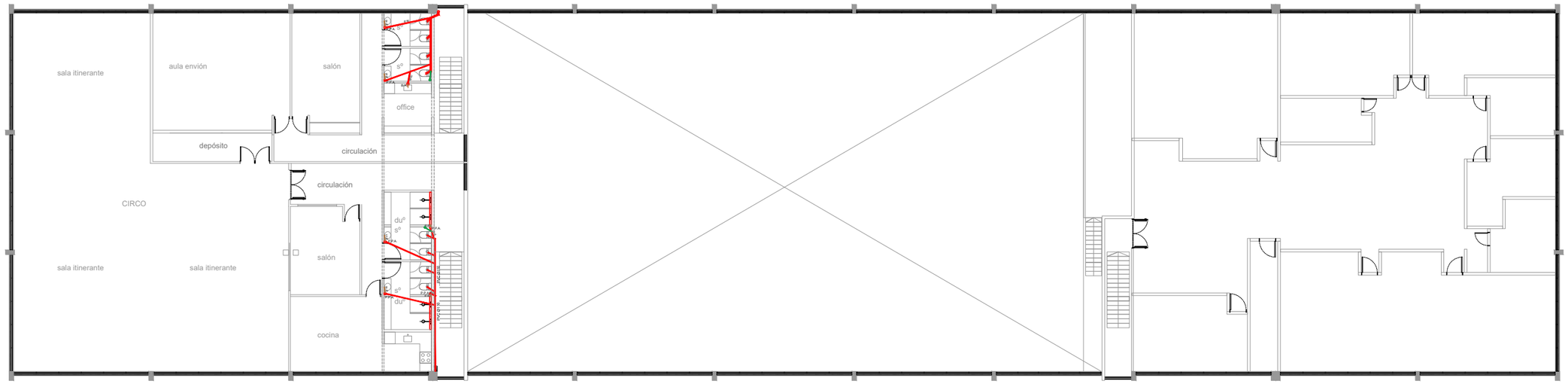

Facundo L. Prencis
Director de Infraestructura Escolar
Subsecretaría de Infraestructura Escolar
MUNICIPALIDAD DE AVELLANEDA

MUNICIPALIDAD DE AVELLANEDA

PUESTA EN VALOR DEL EDIFICIO
ENVIÓN Y CIRCO MUNICIPAL
PLANTA BAJA Y ALTA
INST. CLOACAL Y PLUVIAL

SECRETARIA DE OBRAS Y SERVICIOS PUBLICOS
SUBSECRETARIA DE INFRAESTRUCTURA ESCOLAR

Fecha: Mayo 2023 Escala: s/e

Avellaneda VIVAMOS MEJOR

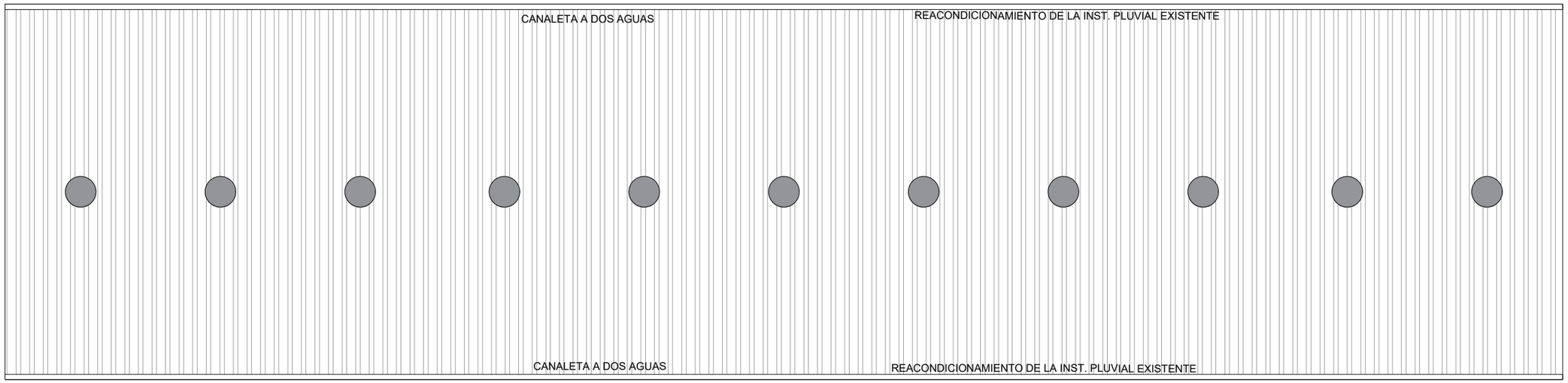

PLANTA DE TECHO

Facundo L. Prencis
Director de Infraestructura Escolar
Subsecretaría de Infraestructura Escolar
MUNICIPALIDAD DE AVELLANEDA

MUNICIPALIDAD DE AVELLANEDA		
PUESTA EN VALOR DEL EDIFICIO ENVIÓN Y CIRCO MUNICIPAL PLANTA DE TECHO INST. CLOACAL Y PLUVIAL	SECRETARIA DE OBRAS Y SERVICIOS PUBLICOS SUBSECRETARIA DE INFRAESTRUCTURA ESCOLAR Fecha: Mayo 2023 Escala: s/e	avellaneda VIVAMOS MEJOR

FOLIO
352

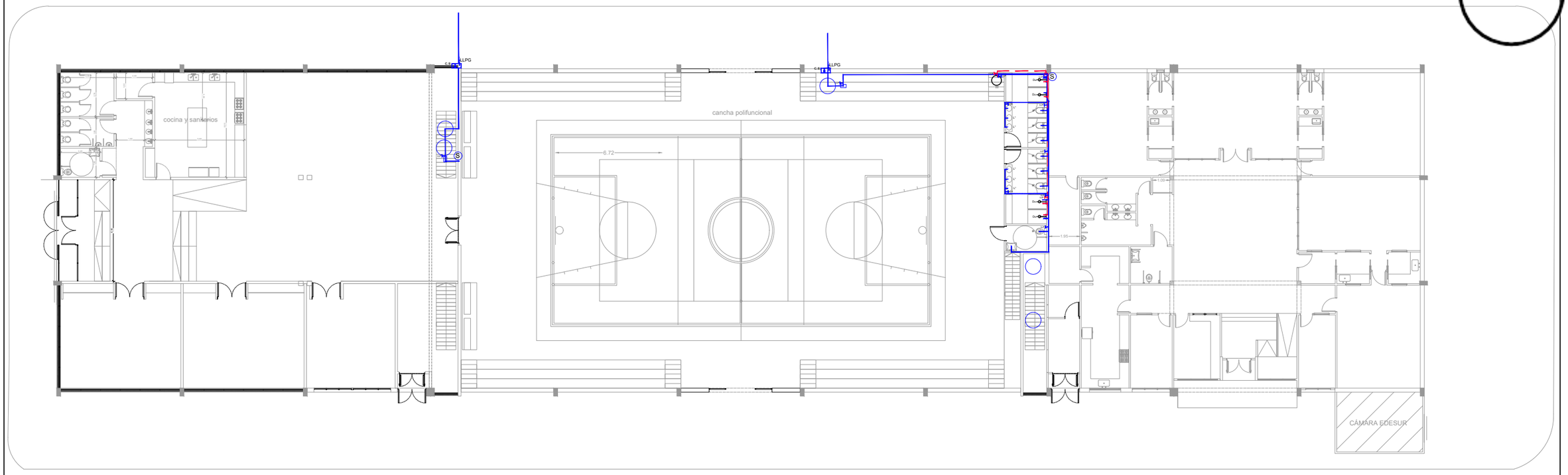

PLANTA BAJA

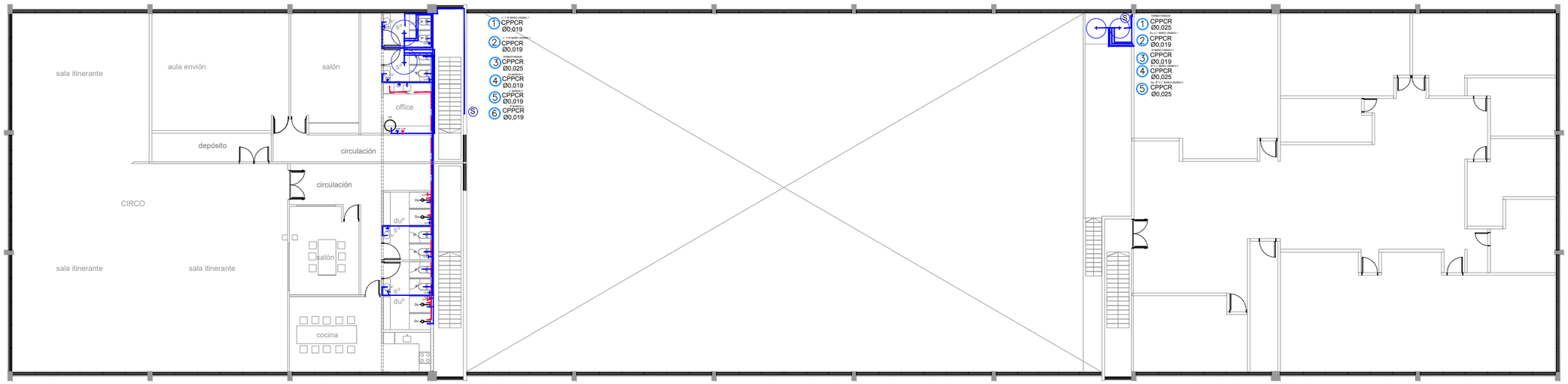

Facundo L. Prencis
Director de Infraestructura Escolar
Subsecretaría de Infraestructura Escolar
MUNICIPALIDAD DE AVELLANEDA

MUNICIPALIDAD DE AVELLANEDA

PUESTA EN VALOR DEL EDIFICIO
ENVIÓN Y CIRCO MUNICIPAL
PLANTA BAJA Y ALTA
INST. SANITARIA

SECRETARIA DE OBRAS Y SERVICIOS PUBLICOS
SUBSECRETARIA DE INFRAESTRUCTURA ESCOLAR

Fecha: Mayo 2023 Escala: s/e

avellaneda
VIVAMOS MEJOR

FOLIO
353

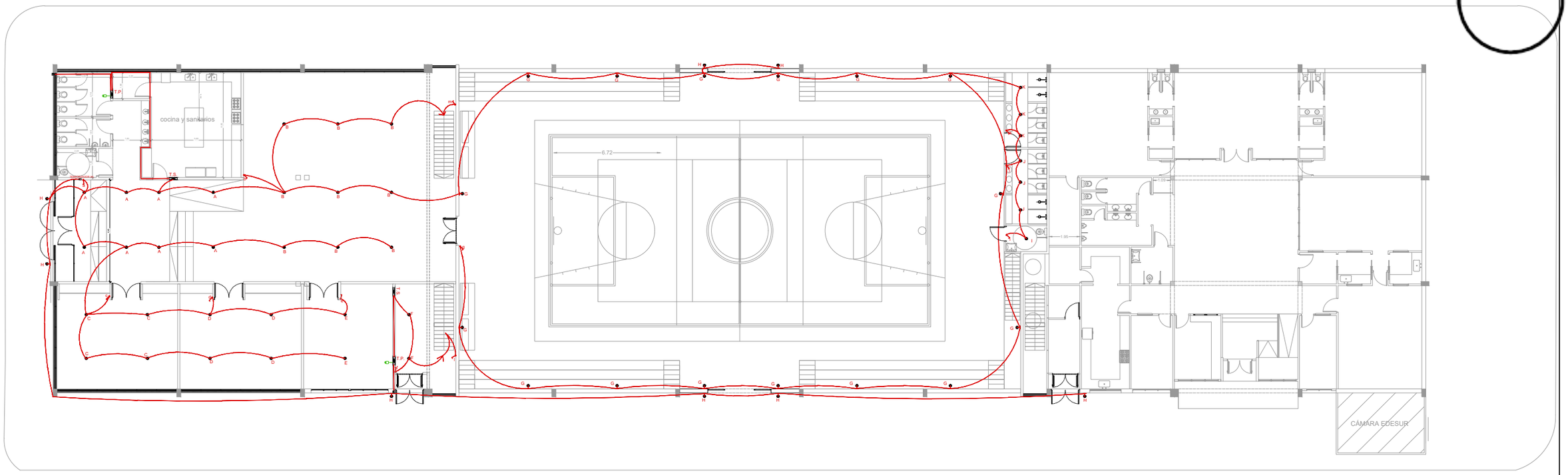

PLANTA BAJA

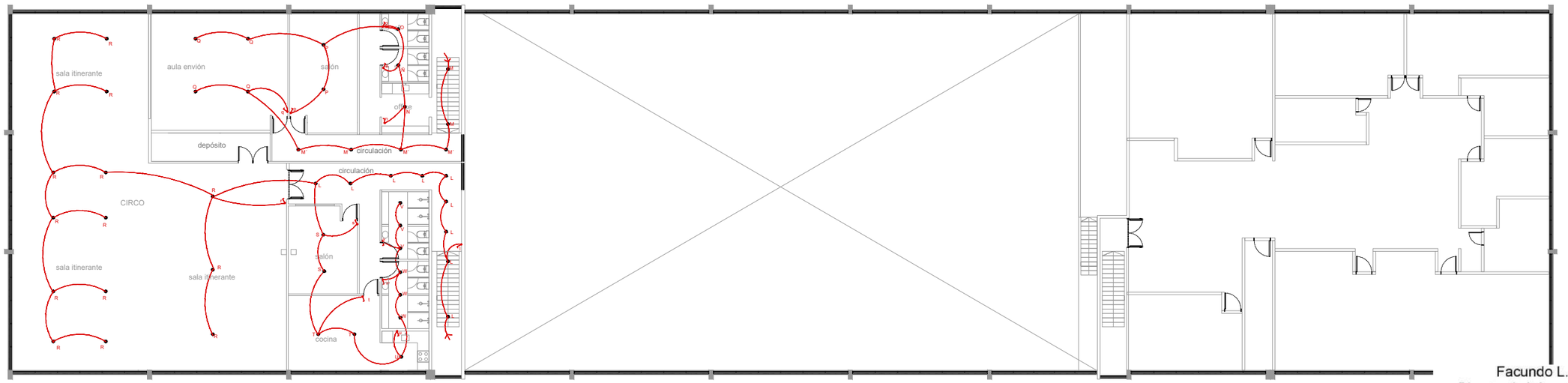

Facundo L. Prencis
Director de Infraestructura Escolar
Subsecretaría de Infraestructura Escolar
MUNICIPALIDAD DE AVELLANEDA

MUNICIPALIDAD DE AVELLANEDA

PUESTA EN VALOR DEL EDIFICIO
ENVIÓN Y CIRCO MUNICIPAL
PLANTA BAJA Y ALTA
INST. ELECTRICA - BOCAS

SECRETARIA DE OBRAS Y SERVICIOS PUBLICOS
SUBSECRETARIA DE INFRAESTRUCTURA ESCOLAR

Fecha: Mayo 2023 Escala: s/e

avellaneda
VIVAMOS MEJOR

FOLIO
354

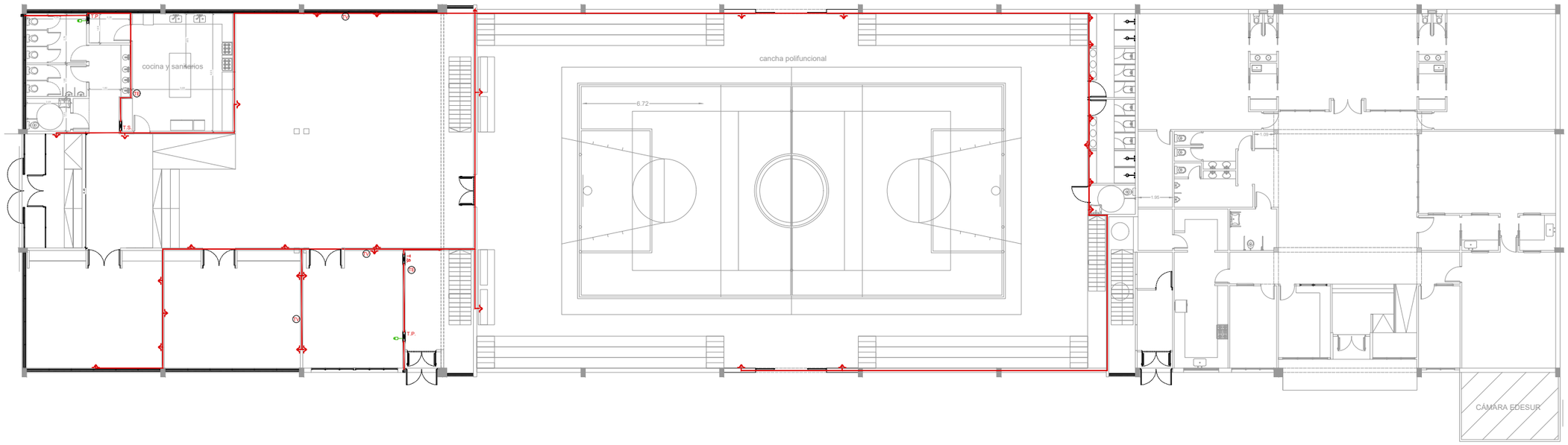

PLANTA BAJA

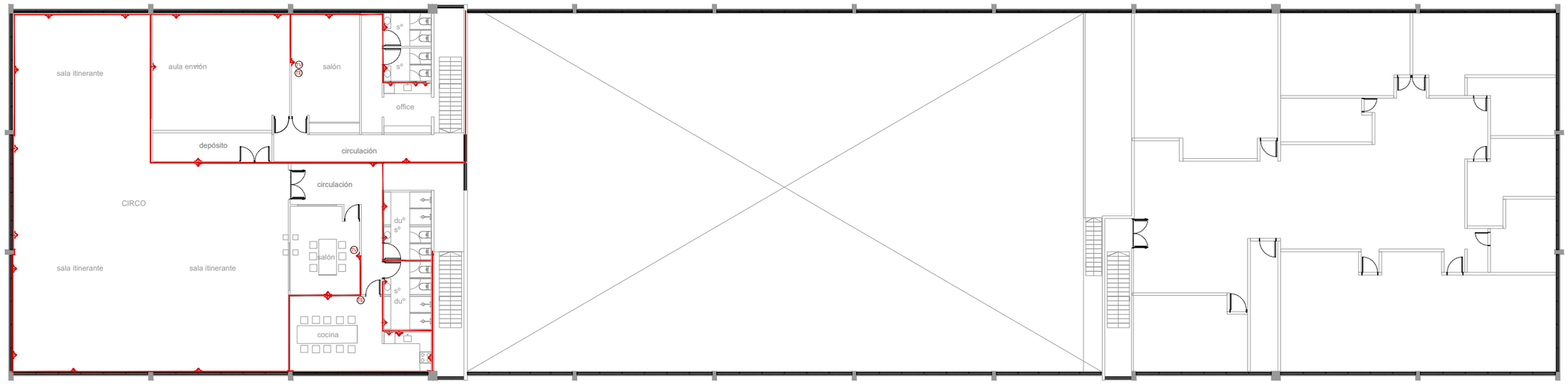

Facundo L. Prencis
Director de Infraestructura Escolar
Subsecretaría de Infraestructura Escolar
MUNICIPALIDAD DE AVELLANEDA

MUNICIPALIDAD DE AVELLANEDA

PUESTA EN VALOR DEL EDIFICIO
ENVIÓN Y CIRCO MUNICIPAL
PLANTA BAJA Y ALTA
INST. ELECTRICA - TOMAS

SECRETARIA DE OBRAS Y SERVICIOS PUBLICOS
SUBSECRETARIA DE INFRAESTRUCTURA ESCOLAR

Fecha: Mayo 2023 Escala: s/e

avellaneda
VIVAMOS MEJOR

FOLIO
355

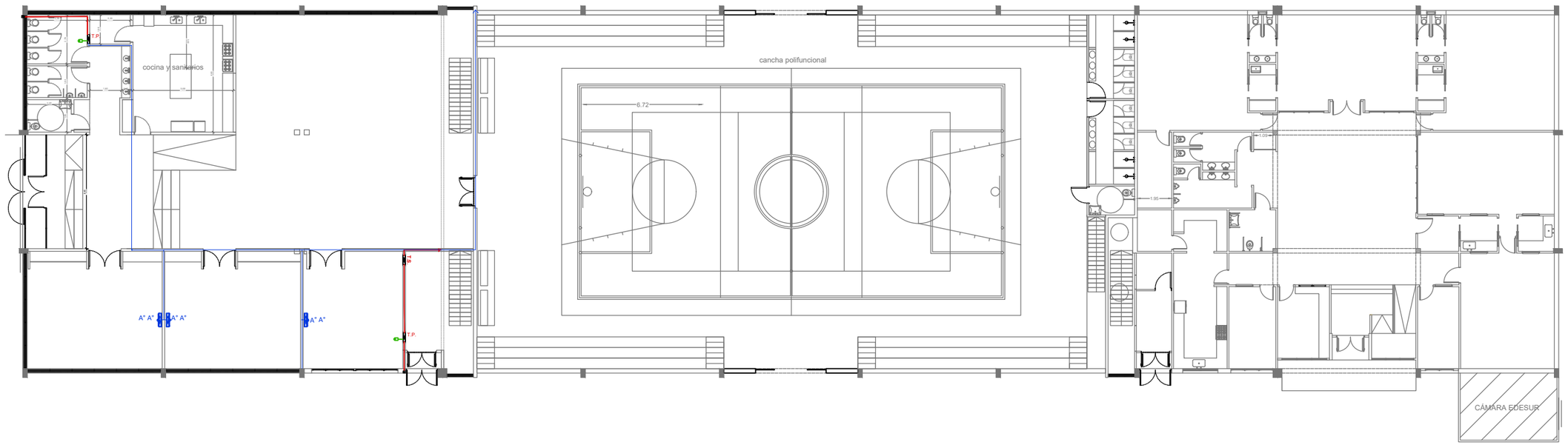

PLANTA BAJA

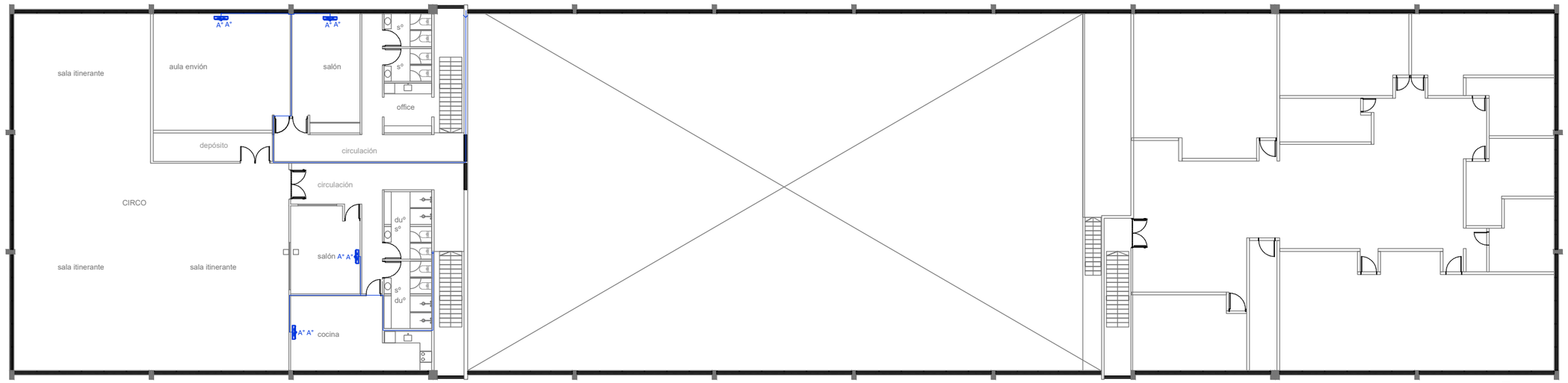

PLANTA ALTA

Facundo L. Prencis
Director de Infraestructura Escolar
Subsecretaría de Infraestructura Escolar
MUNICIPALIDAD DE AVELLANEDA

MUNICIPALIDAD DE AVELLANEDA

PUESTA EN VALOR DEL EDIFICIO
ENVIÓN Y CIRCO MUNICIPAL
PLANTA BAJA Y ALTA
INST. AIRE ACONDICIONADO

SECRETARIA DE OBRAS Y SERVICIOS PUBLICOS
DIRECCIÓN DE PLANEAMIENTO Y VIVIENDA

Fecha: Agosto 2022 Escala: s/e

Avellaneda
VIVAMOS MEJOR

FOLIO
356

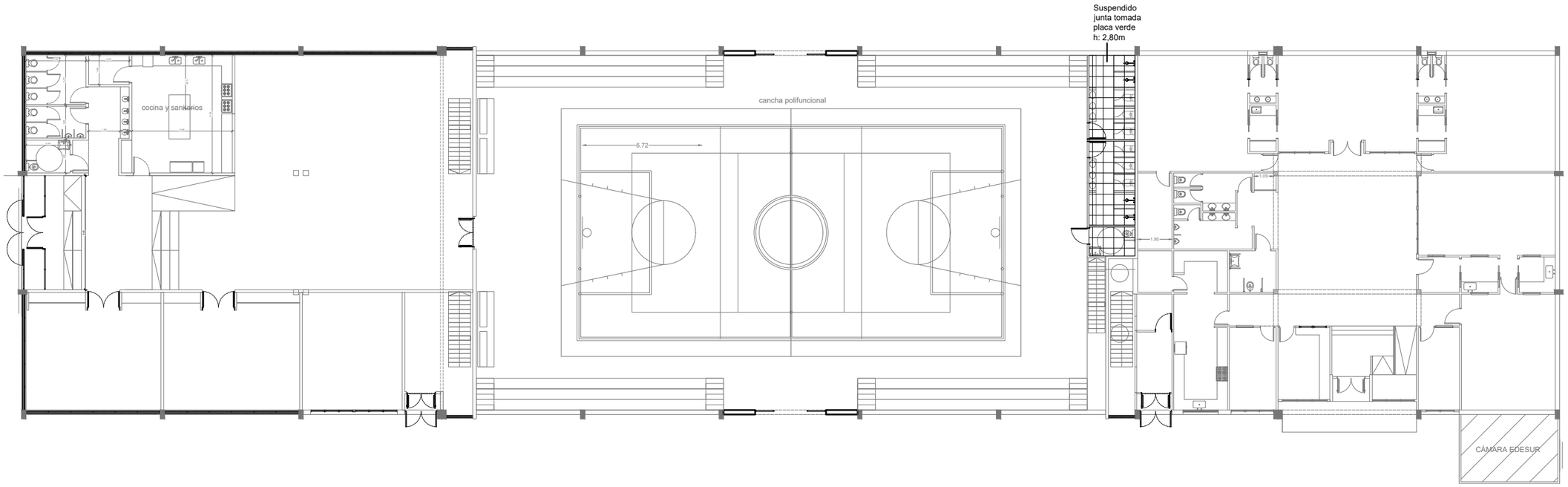

PLANTA BAJA

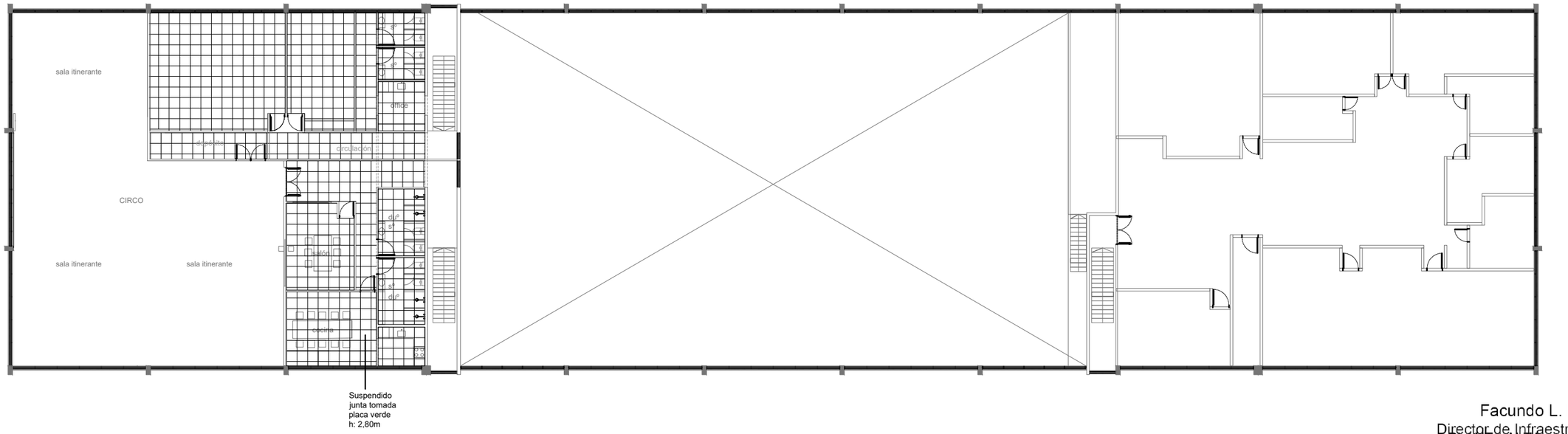

PLANTA ALTA

Facundo L. Prencis
Director de Infraestructura Escolar
Subsecretaría de Infraestructura Escolar
MUNICIPALIDAD DE AVELLANEDA

MUNICIPALIDAD DE AVELLANEDA

PUESTA EN VALOR DEL EDIFICIO ENVIÓN Y CIRCO MUNICIPAL PLANTA BAJA Y ALTA CIELORRASO	SECRETARIA DE OBRAS Y SERVICIOS PUBLICOS DIRECCIÓN DE PLANEAMIENTO Y VIVIENDA Fecha: Agosto 2022 Escala: s/e

avellaneda
VIVAMOS MEJOR

FOLIO 357

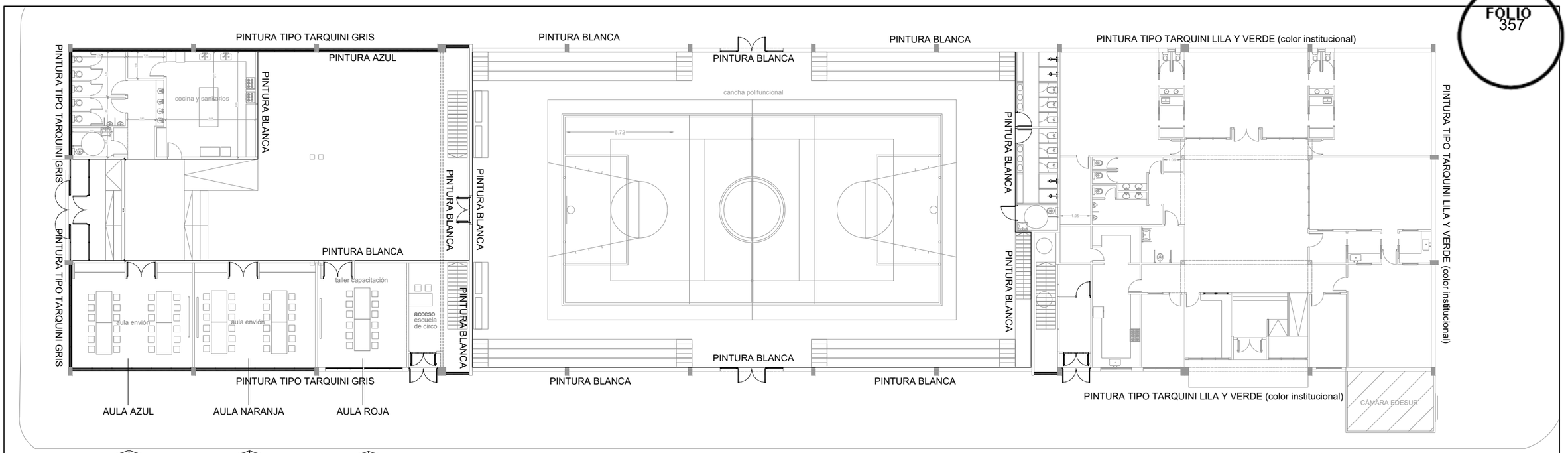

PLANTA BAJA

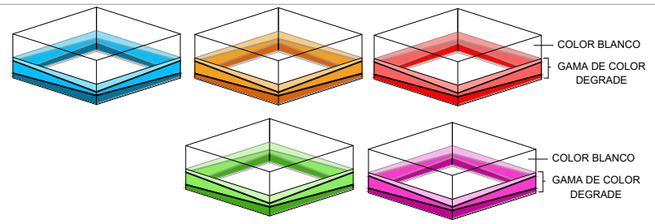

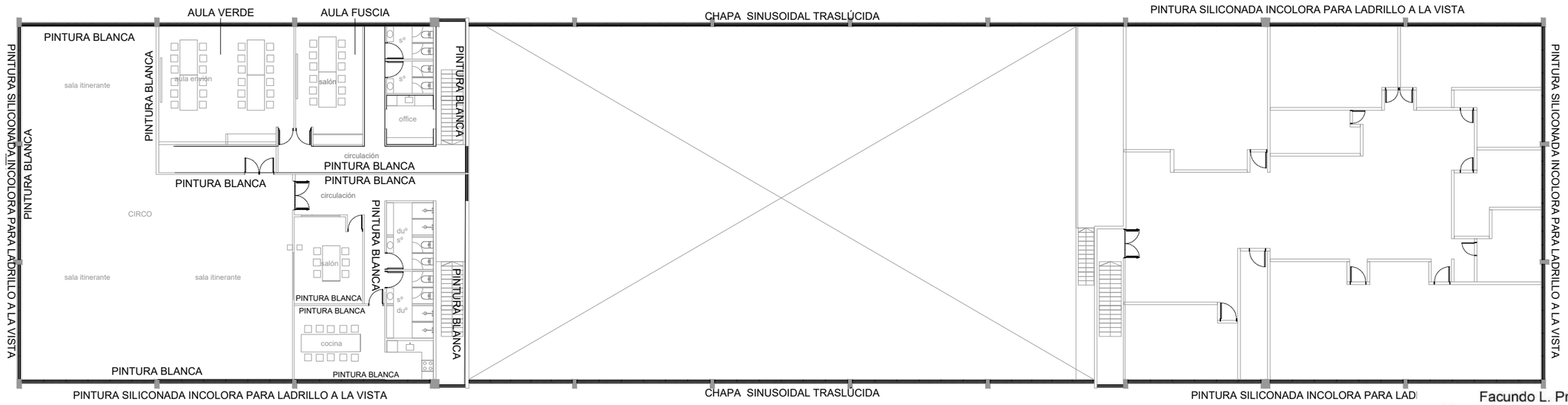

DETALLE DE COLORES

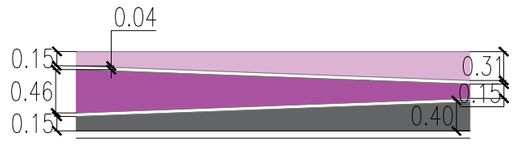

Facundo L. Prencis
Director de Infraestructura Escolar
Subsecretaría de Infraestructura Escolar
MUNICIPALIDAD DE AVELLANEDA

MUNICIPALIDAD DE AVELLANEDA

PUESTA EN VALOR DEL EDIFICIO ENVIÓN Y CIRCO MUNICIPAL PLANTA BAJA Y ALTA PINTURA	SECRETARIA DE OBRAS Y SERVICIOS PUBLICOS SUBSECRETARIA DE INFRAESTRUCTURA ESCOLAR Fecha: Mayo 2023 — Escala: s/e

avellaneda VIVAMOS MEJOR

FOLIO 358

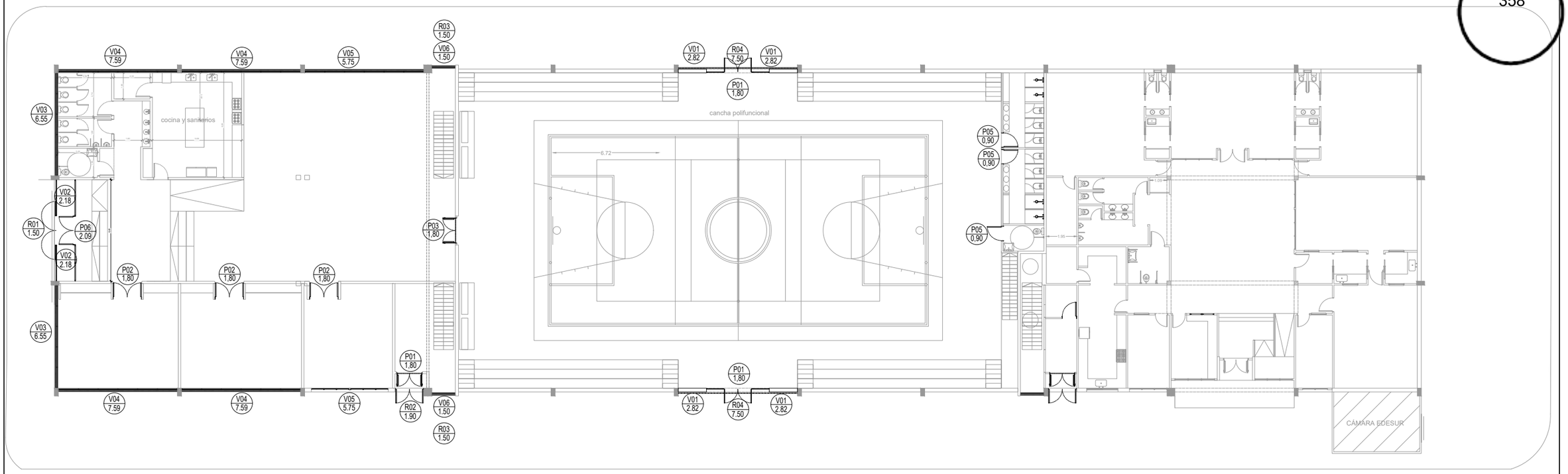

PLANTA BAJA

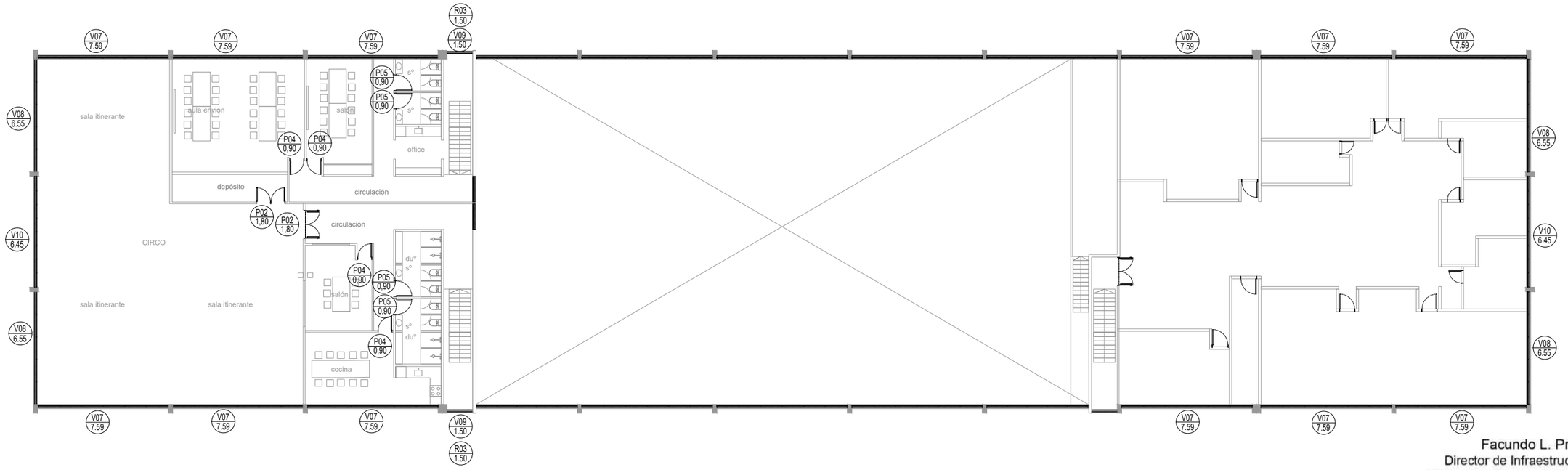

Facundo L. Prencis
Director de Infraestructura Escolar
Subsecretaría de Infraestructura Escolar
MUNICIPALIDAD DE AVELLANEDA

MUNICIPALIDAD DE AVELLANEDA

PUESTA EN VALOR DEL EDIFICIO
ENVIÓN Y CIRCO MUNICIPAL
PLANTA BAJA Y ALTA
PLANILLA DE CARPINTERIAS

SECRETARIA DE OBRAS Y SERVICIOS PUBLICOS
SUBSECRETARIA DE INFRAESTRUCTURA ESCOLAR

Fecha: Mayo 2023 Escala: s/e

Avellaneda VIVAMOS MEJOR

FOLIO
359

PROYECTO - Vista longitudinal

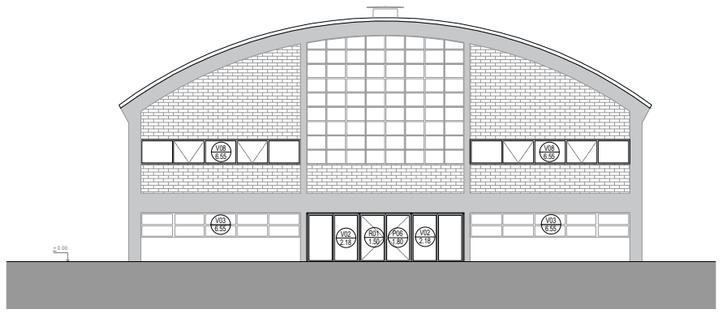

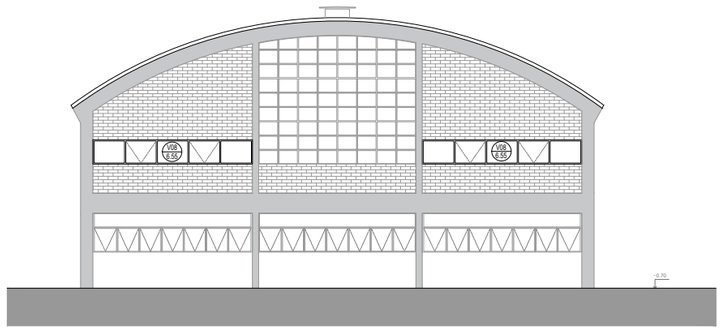

Facundo L. Prencis
Director de Infraestructura Escolar
Subsecretaría de Infraestructura Escolar
MUNICIPALIDAD DE AVELLANEDA

MUNICIPALIDAD DE AVELLANEDA		
PUESTA EN VALOR DEL EDIFICIO ENVIÓN Y CIRCO MUNICIPAL VISTAS PLANILLA DE CARPINTERIAS	SECRETARIA DE OBRAS Y SERVICIOS PUBLICOS SUBSECRETARIA DE INFRAESTRUCTURA ESCOLAR Fecha: Mayo 2023 Escala: s/e	avellaneda VIVAMOS MEJOR

FOLIO 360

P01 / 1,80

P01

Cant.: 3

Acceso Cancha, Acceso Circo

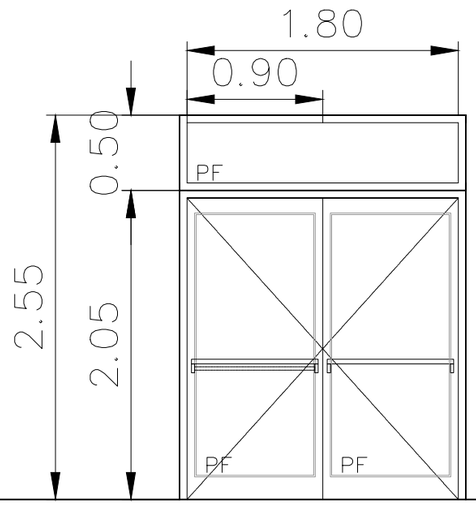

Marco: Chª Dª B.W.G. nº 18

Hoja: Chª Dª B.W.G. nº 18 42mm de espesor inyectado con relleno de material ignífugo F90
Paño fijo armado con caño estructural 80x40x2mm con contravidrio de caño estructural 15x15x0,9mm

Herrajes: Barral antipánico doble con pomo exterior antibandalico con cerradura tipo yale
3 bisagras a munición de 4"
bronce platil por hoja

Vidrio: Paño fijo de Vidrio blindex con burletes

Acabado: Antióxido 2 manos
Negro. Esmalte sintético satinado. 2 manos
Secado en caliente

R02 / 1.90

R02

Cant.: 1

Acceso Circo

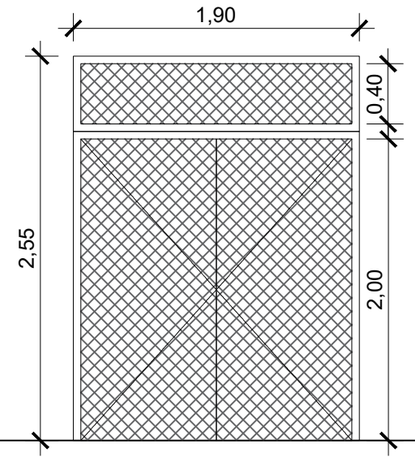

Reja de metal desplegado con dos hojas de abrir
Estructura metálica
Color: Negro

P02 / 1,80

P02

Cant.: 2

Aulas planta baja

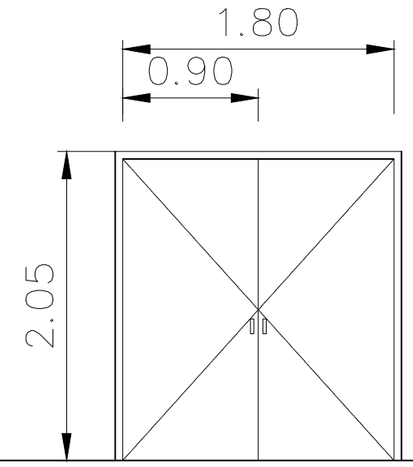

Marco: Chª Dª B.W.G. nº 18

Hoja: Bastidor de madera de pino interior de nido de abeja celulósico. Enchapado de mdf 12mm

Herrajes: Manija doble balancin con roceta y bocallave de aluminio terminación acerado
3 bisagras a municiòn de 4"
bronceplatil por hoja

Acabado: Marco: 2 manos de antióxido y 2 manos de esmalte sintético satinado color blanco
Hojas: 2 manos de fondo blanco y 2 manos de esmalte sintético blanco satinado

P03 / 1,80

P03

Cant.: 1

Cancha

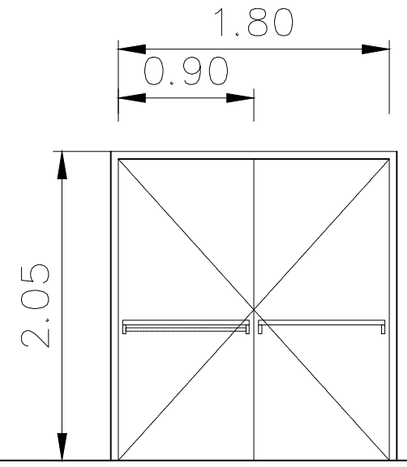

Marco: Chª Dª B.W.G. nº 18

Hoja: Chª Dª B.W.G. nº 18 42mm de espesor inyectado con relleno de material ignífugo F90

Herrajes: Barral antipánico doble con pomo exterior antibandalico con cerradura tipo yale
3 bisagras a munición de 4"
bronce platil por hoja

Acabado: Antióxido 2 manos
Negro. Esmalte sintético satinado. 2 manos
Secado en caliente

Facundo L. Prencis
Director de Infraestructura Escolar
Subsecretaría de Infraestructura Escolar
MUNICIPALIDAD DE AVELLANEDA

MUNICIPALIDAD DE AVELLANEDA

PUESTA EN VALOR DEL EDIFICIO
ENVIÓN Y CIRCO MUNICIPAL
PUERTAS Y REJAS
PLANILLA DE CARPINTERIAS

SECRETARIA DE OBRAS Y SERVICIOS PUBLICOS
SUBSECRETARIA DE INFRAESTRUCTURA ESCOLAR

Fecha: Mayo 2023 Escala: s/e

Avellaneda VIVAMOS MEJOR

P04 / **0,90** — P04
Cant.:6
Aulas planta alta

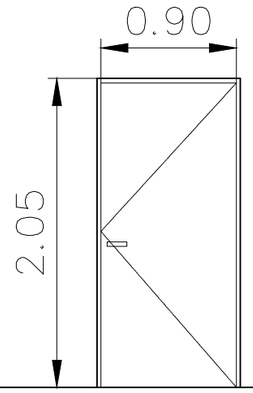

Marco: Ch° D° B.W.G. n° 18
Hoja: Bastidor estructural de madera
Enchapado de pino. Interior
panel nido de abeja.
Herrajes: Cerradura simple paleta.
Picaporte doble balancín br.cr
3 bisagras a munición
Acabado: Marco: 2 manos de antioxido y
2 manos de esmalte sintético.
Hojas: 2 manos de esmate sintetico
blanco satinado.

P05 / **0,90** — P05
Cant.: 7
Baños planta baja y alta

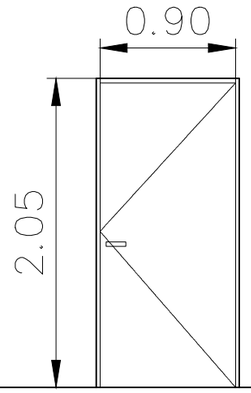

Marco: Ch° D° B.W.G. n° 18
Hoja: Ch° D° B.W.G. n° 16
de 42mm de espesor y
relleno de material ignifugo F90
Herrajes: Manija doble balancin con
roceta y bocallave de aluminio
terminación acerado
3 bisagras a municiòn de 4"
bronceplatil por hoja
Acabado: Marco y Hoja: 2 manos de antióxido y
2 manos de esmalte sintético
satinado color blanco secado en caliente

V02 / **2.18** — V02
Cant.: 2
Acceso Envion

P06 / **2.09** — P06
Cant.: 1
Acceso Envion

V02 / **2.18**

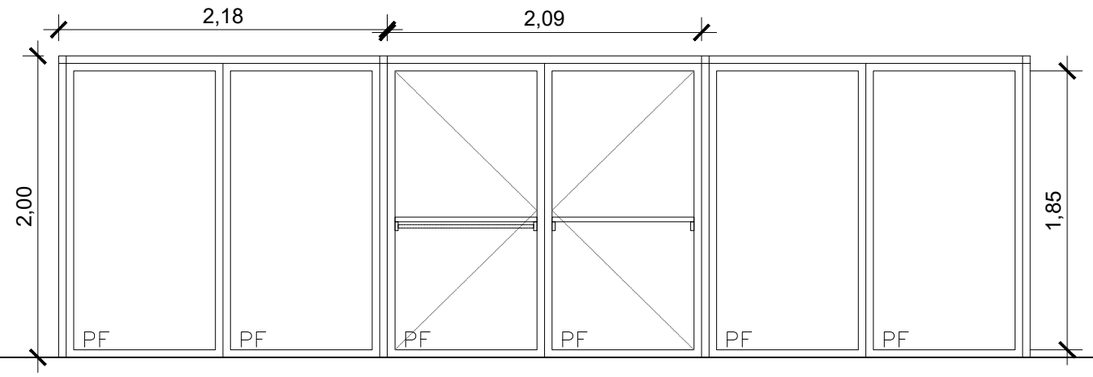

Marco: Ch° D° B.W.G. n° 18
Hoja: Ch° D° B.W.G. n° 18 42mm de espesor
inyectado con relleno de material
ignifugo F90
4 Paños fijos armado con caño estructural
80x40x2mm con contravidrio de caño
estructural 15x15x0,9mm
Herrajes: Barral antipánico doble con pomo exterior
antibandalico con cerradura tipo yale
3 bisagras a munición de 4"
bronce platil por hoja
Vidrio: Paño fijo de Vidrio blindex con burletes
Acabado: Antióxido 2 manos
Negro. Esmalte sintético satinado. 2 manos
Secado en caliente

Facundo L. Prencis
Director de Infraestructura Escolar
Subsecretaría de Infraestructura Escolar
MUNICIPALIDAD DE AVELLANEDA

MUNICIPALIDAD DE AVELLANEDA

PUESTA EN VALOR DEL EDIFICIO
ENVIÓN Y CIRCO MUNICIPAL
PUERTAS
PLANILLA DE CARPINTERIAS

SECRETARIA DE OBRAS Y SERVICIOS PUBLICOS
SUBSECRETARIA DE INFRAESTRUCTURA ESCOLAR

Fecha: Mayo 2023 Escala: s/e

Avellaneda
VIVAMOS MEJOR

FOLIO
362

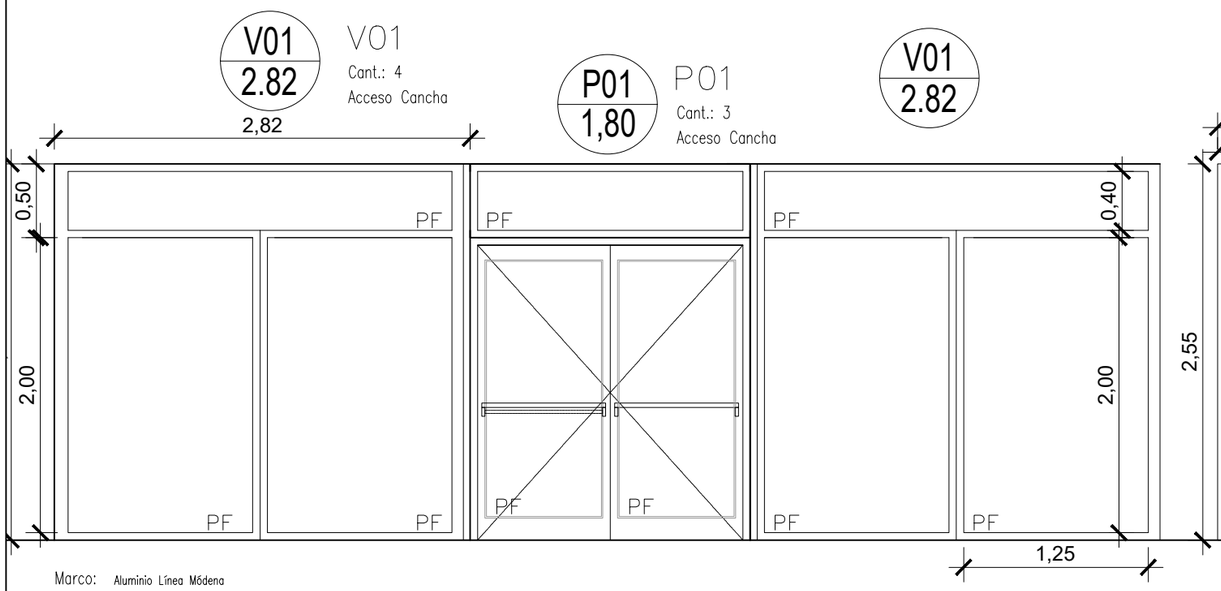

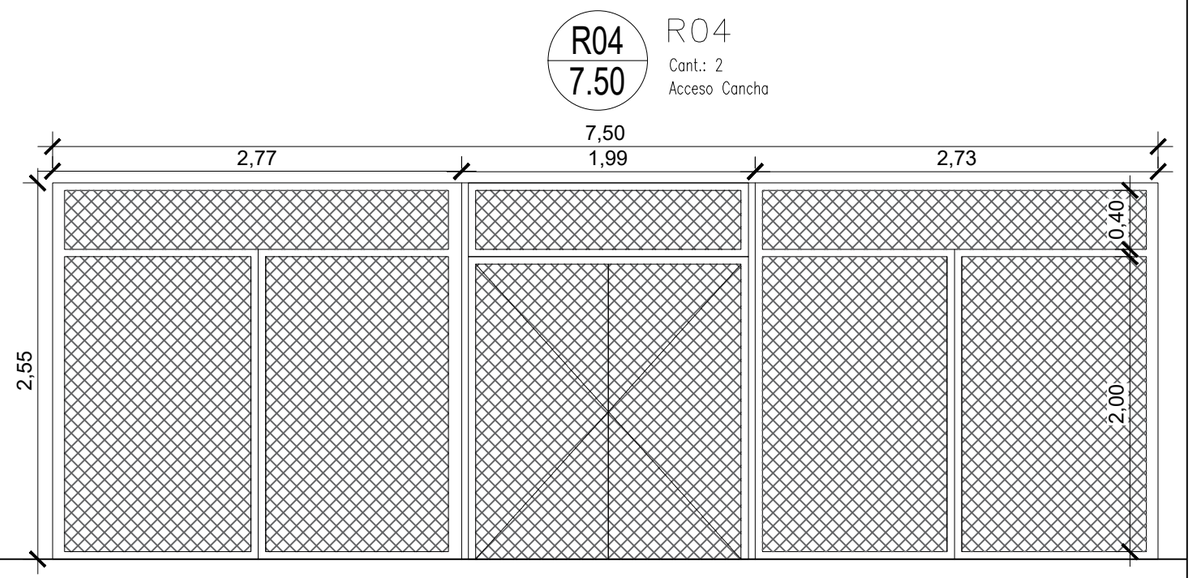

Marco: Aluminio Línea Módena

Hojas: 3 paños fijos
Vidrios blindex transparentes
Contravidrios de aluminio.

Herrajes: En hoja de ventana
Falleba br. cr.

Acabado: Negro

Reja de metal desplegado con dos hojas de abrir
Estructura metálica
Color: Negro

Facundo L. Prencis
Director de Infraestructura Escolar
Subsecretaría de Infraestructura Escolar
MUNICIPALIDAD DE AVELLANEDA

MUNICIPALIDAD DE AVELLANEDA

PUESTA EN VALOR DEL EDIFICIO
ENVIÓN Y CIRCO MUNICIPAL
VENTANAS Y REJAS
PLANILLA DE CARPINTERIAS

SECRETARIA DE OBRAS Y SERVICIOS PUBLICOS
SUBSECRETARÍA DE INFRAESTRUCTURA ESCOLAR
DIRECCIÓN DE INFRAESTRUCTURA ESCOLAR

Fecha: Mayo 2023 Escala: s/e

Avellaneda
VIVAMOS MEJOR

FOLIO
363

V02
2.18

V02
Cant.: 2
Acceso Envion

P06
2.09

P06
Cant.: 1
Acceso Envion

V02
2.18

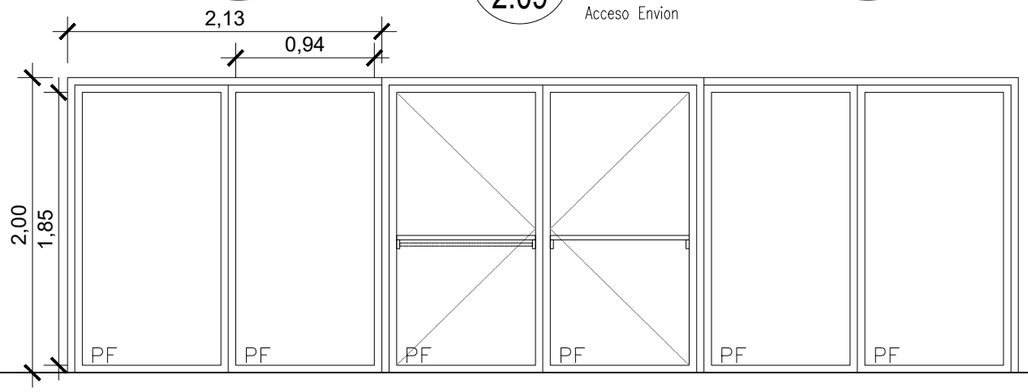

Marco: Aluminio Línea Módena

Hojas: 2 paños fijos
Vidrios blindex transparentes
Contravidrios de aluminio.

Herrajes: En hoja de ventana
Falleba br. cr.

Acabado: Negro

R01
1.50

R01
Cant.: 1
Acceso envion

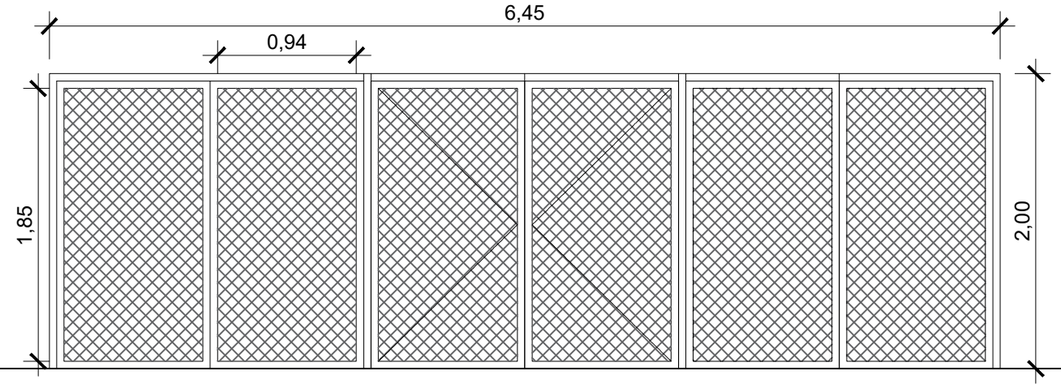

Reja de metal desplegado con dos hojas de abrir
Estructura metálica
Color: Negro

Facundo L. Prencis
Director de Infraestructura Escolar
Subsecretaría de Infraestructura Escolar
MUNICIPALIDAD DE AVELLANEDA

MUNICIPALIDAD DE AVELLANEDA

PUESTA EN VALOR DEL EDIFICIO
ENVIÓN Y CIRCO MUNICIPAL
VENTANAS Y REJAS
PLANILLA DE CARPINTERIAS

SECRETARIA DE OBRAS Y SERVICIOS PUBLICOS
SUBSECRETARIA DE INFRAESTRUCTURA ESCOLAR

Fecha: Mayo 2023 Escala: s/e

VIVAMOS MEJOR

V03
6.55

V03
Cant.: 2
Laterales Acceso Envion Planta Baja

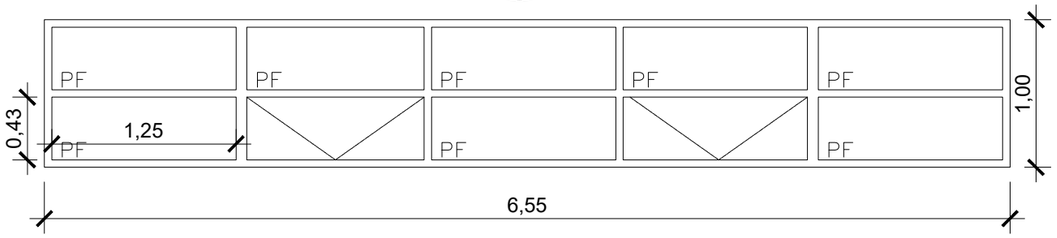

V04
7.59

V04
Cant.: 4
Aulas Envion, Cocina y baños Planta baja

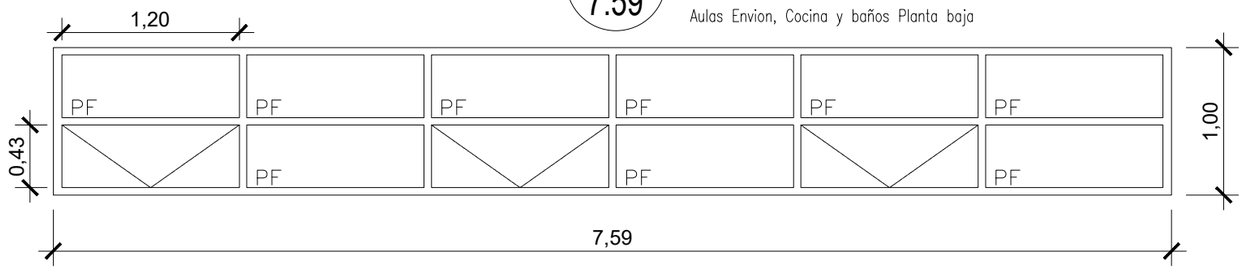

Marco: Aluminio Línea Módena
Hojas: 8 paños fijos y 2 paños de abrir
Vidrios laminados transparentes 3+3
Contravidrios de aluminio.
Herrajes: En hoja de ventana
Falleba br. cr.
2 bisagras a munición
y brazo de empuje
Acabado: Negro

Marco: Aluminio Línea Módena
Hojas: 9 paños fijos y 3 paños de abrir
Vidrios laminados transparentes 3+3
Contravidrios de aluminio.
Herrajes: En hoja de ventana
Falleba br. cr.
2 bisagras a munición
y brazo de empuje
Acabado: Negro

Facundo L. Prencis
Director de Infraestructura Escolar
Subsecretaría de Infraestructura Escolar
MUNICIPALIDAD DE AVELLANEDA

MUNICIPALIDAD DE AVELLANEDA		
PUESTA EN VALOR DEL EDIFICIO ENVIÓN Y CIRCO MUNICIPAL VENTANAS PLANILLA DE CARPINTERIAS	SECRETARIA DE OBRAS Y SERVICIOS PUBLICOS SUBSECRETARIA DE INFRAESTRUCTURA ESCOLAR Fecha: Mayo 2023 Escala: s/e	VIVAMOS MEJOR

FOLIO
365

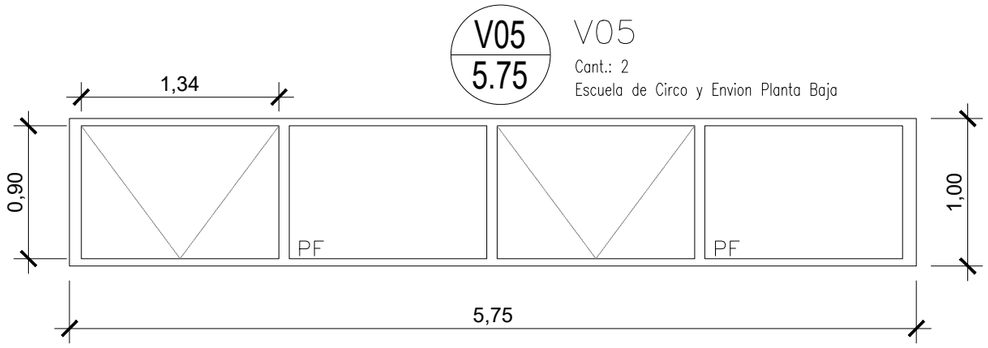

Marco: Aluminio Línea Módena
Hojas: 2 paños fijos y 2 paños de abrir
Vidrios laminados transparentes 3+3
Contravidrios de aluminio.
Herrajes: En hoja de ventana
Falleba br. cr.
2 bisagras a munición
y brazo de empuje
Acabado: Negro

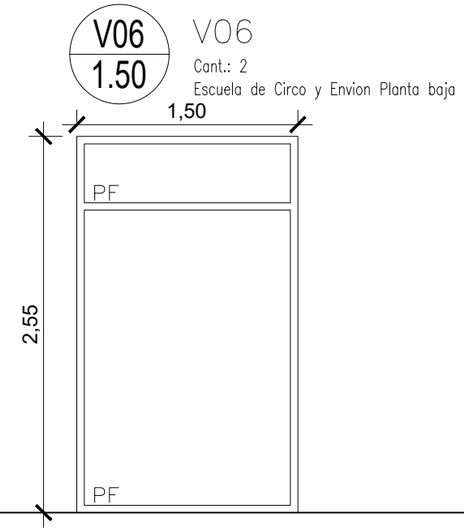

Marco: Aluminio Línea Módena
Hojas: 2 paños fijos
Vidrios laminados transparentes 3+3
Contravidrios de aluminio.
Herrajes: En hoja de ventana
Falleba br. cr.
Acabado: Negro

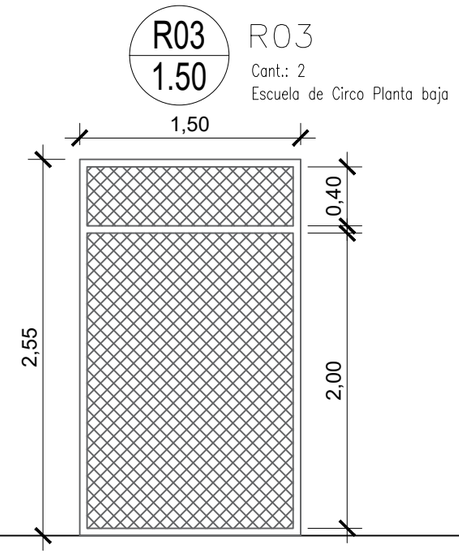

Reja de metal desplegado
Estructura metálica
Color: Negro

Facundo L. Prencis
Director de Infraestructura Escolar
Subsecretaría de Infraestructura Escolar
MUNICIPALIDAD DE AVELLANEDA

MUNICIPALIDAD DE AVELLANEDA		
PUESTA EN VALOR DEL EDIFICIO ENVIÓN Y CIRCO MUNICIPAL VENTANAS Y REJAS PLANILLA DE CARPINTERIAS	SECRETARIA DE OBRAS Y SERVICIOS PUBLICOS SUBSECRETARIA DE INFRAESTRUCTURA ESCOLAR Fecha: Mayo 2023 Escala: s/e	avellaneda VIVAMOS MEJOR

V07
7.59

V07
Cant.: 12
Escuela de Circo y Museo Planta Alta

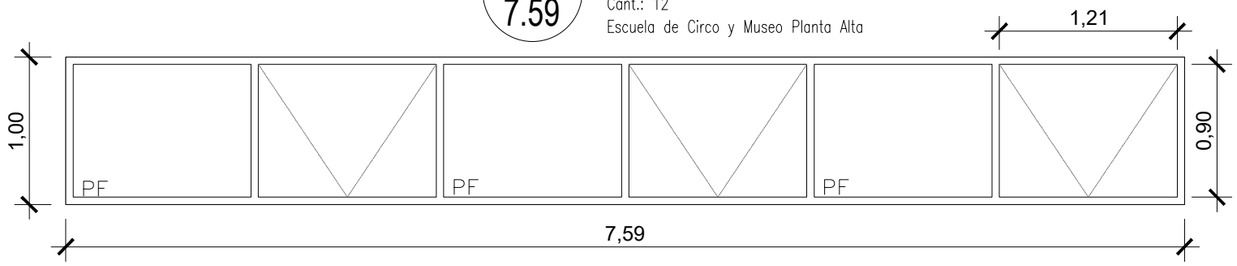

V08
6.55

V08
Cant.: 4
Escuela de Circo, Envion y Museo Planta Alta

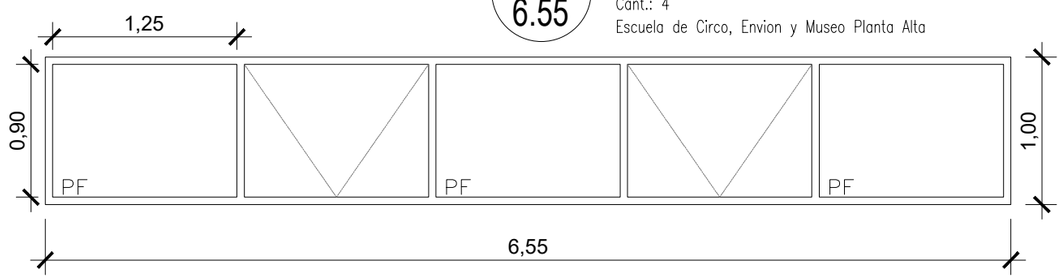

Marco: Aluminio Línea Módena
Hojas: 3 paños fijos y 3 paños de abrir
Vidrios laminados transparentes 3+3
Contravidrios de aluminio.
Herrajes: En hoja de ventana
Falleba br. cr.
2 bisagras a munición
y brazo de empuje
Acabado: Negro

Marco: Aluminio Línea Módena
Hojas: 3 paños fijos y 2 paños de abrir
Vidrios laminados transparentes 3+3
Contravidrios de aluminio.
Herrajes: En hoja de ventana
Falleba br. cr.
2 bisagras a munición
y brazo de empuje
Acabado: Negro

Facundo L. Prencis
Director de Infraestructura Escolar
Subsecretaría de Infraestructura Escolar
MUNICIPALIDAD DE AVELLANEDA

MUNICIPALIDAD DE AVELLANEDA

PUESTA EN VALOR DEL EDIFICIO
ENVIÓN Y CIRCO MUNICIPAL
VENTANAS
PLANILLA DE CARPINTERIAS

SECRETARIA DE OBRAS Y SERVICIOS PUBLICOS
SUBSECRETARIA DE INFRAESTRUCTURA ESCOLAR

Fecha: Mayo 2023 Escala: s/e

VIVAMOS MEJOR

FOLIO 367

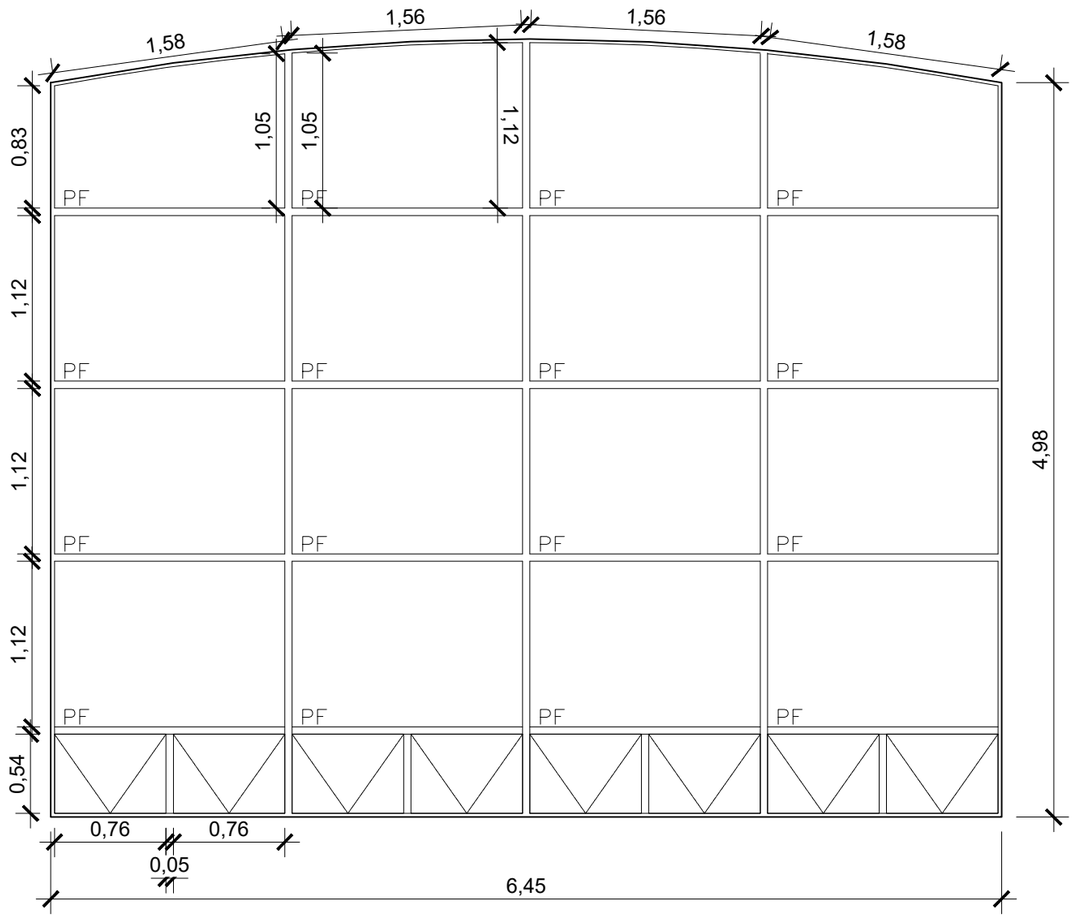

V10 / 6.45

V1
Aula Envión y Museo
Cant.: 2

V09 / 1.50

V09
Cant.: 2
Escaleras Planta Alta

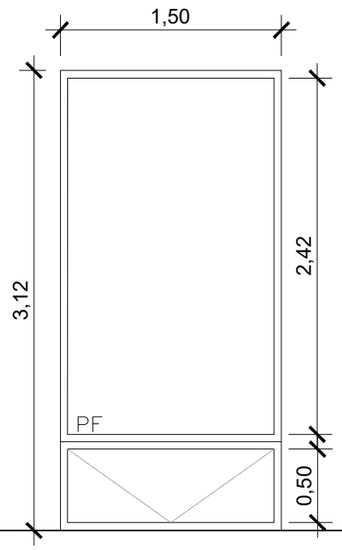

Marco: Aluminio Línea Módena
Hojas: 1 paño fijo y 1 hoja de abrir
Vidrios laminados transparentes 3+3
Contravidrios de aluminio.
Herrajes: En hoja de ventana
Falleba br. cr.
2 bisagras a munición
y brazo de empuje
Acabado: Negro

R05 / 1.50

R05
Cant.: 2
Escaleras Planta Alta

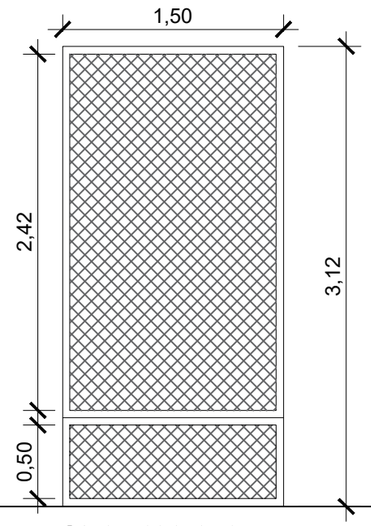

Reja de metal desplegado
Estructura metálica
Color: Negro

Marco: Aluminio Línea Módena
Hojas: 8 Paños de abrir en la parte inferior más 16 paños fijos
Vidrios de policarbonato
Contravidrios de aluminio.
Herrajes: En hoja de ventana
Falleba br. cr.
2 bisagras a munición
y brazo de empuje
Acabado: Negro

Facundo L. Prencis
Director de Infraestructura Escolar
Subsecretaría de Infraestructura Escolar
MUNICIPALIDAD DE AVELLANEDA

MUNICIPALIDAD DE AVELLANEDA

PUESTA EN VALOR DEL EDIFICIO
ENVIÓN Y CIRCO MUNICIPAL
VENTANAS Y REJAS
PLANILLA DE CARPINTERIAS

SECRETARIA DE OBRAS Y SERVICIOS PUBLICOS
SUBSECRETARIA DE INFRAESTRUCTURA ESCOLAR

Fecha: Mayo 2023 Escala: s/e

Avellaneda VIVAMOS MEJOR

FOLIO
368

Sección IX. Cómputo y Presupuesto (NO APLICA)

FOLIO
369

Sección X. Formularios de Garantía

Se adjuntanen esta sección modelos aceptables de formularios para la Garantía de Mantenimiento de la Oferta, la Garantía de Cumplimiento y la Garantía por Pago de Anticipo. Los Oferentes no deberán llenar los formularios para la Garantía de Cumplimiento ni para la Garantía de Pago de Anticipo en esta etapa de la licitación. Solo el Oferente seleccionado deberá proporcionar estas dos garantías.

Facundo L. Prencis
Director de Infraestructura Escolar
Subsecretaría de Infraestructura Escolar
MUNICIPALIDAD DE AVELLANEDA

FOLIO
370

Garantía de Mantenimiento de la Oferta (Garantía Bancaria)

[Si se ha solicitado, el Banco/Oferente completará este formulario de Garantía Bancaria según las instrucciones indicadas entre corchetes.]

_____

[indicar el Nombre del Banco, y la dirección de la sucursal que emite la garantía]

Beneficiario: *[indicar el nombre y la dirección del Contratante]*

Fecha: *[indique la fecha]*

GARANTIA DE MANTENIMIENTO DE LA OFERTA No. *[indique el número]*

Se nos ha informado que *[indique el nombre del Oferente; en el caso de una UT, enumerar los nombres legales completos de los socios]* (en adelante denominado "el Oferente") les ha presentado su Oferta con fecha del *[indicar la fecha de presentación de la Oferta]* (en adelante denominada "la Oferta") para la ejecución del *[indique el nombre del Contrato]* en virtud del Llamado a Licitación No. *[indique el número del Llamado]* ("el Llamado").

Así mismo, entendemos que, de acuerdo con sus condiciones, una Garantía de Mantenimiento deberá respaldar dicha Oferta.

A solicitud del Oferente, nosotros *[indique el nombre del Banco]* por medio del presente instrumento nos obligamos irrevocablemente a pagar a ustedes una suma o sumas, que no exceda(n) un monto total de *[indique la cifra en números expresada en la moneda del país del Contratante o su equivalente en una moneda internacional de libre convertibilidad] [indique la cifra en palabras]* al recibo en nuestras oficinas de su primera solicitud por escrito, acompañada de una comunicación escrita que declare que el Oferente está incurriendo en violación de sus obligaciones contraídas bajo las condiciones de la Oferta, porque el Oferente:

(a) ha retirado su Oferta durante el período de validez establecido por el Oferente en el Formulario de la Oferta; o

(b) no acepta la corrección de los errores de conformidad con las Instrucciones a los Oferentes (en adelante "las IAO") de los documentos de licitación; o

Facundo L. Prencis
Director de Infraestructura Escolar
Subsecretaría de Infraestructura Escolar
MUNICIPALIDAD DE AVELLANEDA

FOLIO
371

(c) habiéndole notificado el Contratante de la aceptación de su Oferta dentro del período de validez de la Oferta, (i) no firma o rehúsa firmar el Convenio, si así se le solicita, o (ii) no suministra o rehúsa suministrar la Garantía de Cumplimiento de conformidad con las IAO.

Esta Garantía expirará (a) si el Oferente fuera el Oferente seleccionado, cuando recibamos en nuestras oficinas las copias del Contrato firmado por el Oferente y de la Garantía de Cumplimiento emitida a favor de ustedes por instrucciones del Oferente, o (b) si el Oferente no fuera el Oferente seleccionado, cuando ocurra el primero de los siguientes hechos: (i) haber recibido nosotros una copia de su comunicación informando al Oferente que no fue seleccionado; o (ii) haber transcurrido veintiocho días después de la expiración de la Oferta.

Consecuentemente, cualquier solicitud de pago bajo esta Garantía deberá recibirse en esta institución en o antes de dicha fecha.

Esta Garantía está sujeta a las *Reglas Uniformes de la CCI relativas a las garantías contra primera solicitud"* (*Uniform Rules for Demand Guarantees*), Publicación del CCI No. 458. (*ICC, por sus siglas en inglés*)

_____

[Firma(s) del (de los) representante(s) autorizado(s)]

Facundo L. Prencis
Director de Infraestructura Escolar
Subsecretaría de Infraestructura Escolar
MUNICIPALIDAD DE AVELLANEDA

FOLIO
372

Garantía de Mantenimiento de la Oferta (Fianza)

[Si se ha solicitado, el Fiador/Oferente deberá completar este Formulario de Fianza de acuerdo con las instrucciones indicadas en corchetes.]

FIANZA No. *[indique el número de fianza]*

POR ESTA FIANZA *[indique el nombre del Oferente; en el caso de una UT, enumerar los nombres legales completos de los socios]* en calidad de Contratista (en adelante "el Contratista"), y *[indique el nombre, denominación legal y dirección de la afianzadora],* **autorizada para conducir negocios en** *[indique el nombre del país del Contratante],* en calidad de Garante (en adelante "el Garante") se obligan y firmemente se comprometen con *[indique el nombre del Contratante]* en calidad de Demandante (en adelante "el Contratante") por el monto de *[indique el monto en cifras expresado en la moneda del País del Contratante o su equivalente en una moneda internacional de libre convertibilidad] [indique la suma en palabras],* a cuyo pago en forma legal, en los tipos y proporciones de monedas en que deba pagarse el precio de la Garantía, nosotros, el Contratista y el Garante antemencionados nos comprometemos y obligamos colectiva y solidariamente a nuestros herederos, albaceas, administradores, sucesores y cesionarios a estos términos.

CONSIDERANDO que el Contratista ha presentado al Contratante una Oferta escrita con fecha del ____ día de _____, del 200_, para la construcción de *[indique el número del Contrato]* (en adelante "la Oferta").

POR LO TANTO, LA CONDICION DE ESTA OBLIGACION es tal que si el Contratista:

(1) retira su Oferta durante el período de validez de la Oferta estipulado en el Formulario de la Oferta; o

(2) no acepta la corrección de los errores del Precio de la Oferta de conformidad con la Subcláusula 28.2 de las IAO; o

(3) si después de haber sido notificado de la aceptación de su Oferta por el Contratante durante el período de validez de la misma,

(a) no firma o rehúsa firmar el Formulario de Convenio, si así se le solicita, de conformidad con las Instrucciones a los Oferentes; o

Facundo L. Prencis
Director de Infraestructura Escolar
Subsecretaría de Infraestructura Escolar
MUNICIPALIDAD DE AVELLANEDA

FOLIO
373

(b) no presenta o rehúsa presentar la Garantía de Cumplimento de conformidad con lo establecido en las Instrucciones a los Oferentes;

el Garante procederá inmediatamente a pagar al Contratante la máxima suma indicada anteriormente al recibo de la primera solicitud por escrito del Contratante, sin que el Contratante tenga que sustentar su demanda, siempre y cuando el Contratante establezca en su demanda que ésta es motivada por el acontecimiento de cualquiera de los eventos descritos anteriormente, especificando cuál(es) evento(s) ocurrió / ocurrieron.

El Garante conviene, por lo tanto, en que su obligación permanecerá vigente y tendrá pleno efecto inclusive hasta la fecha 28 días después de la expiración de la validez de la Oferta tal como se establece en la Llamado a Licitación o prorrogada por el Contratante en cualquier momento antes de esta fecha, y cuyas notificaciones de dichas extensiones al Garante se dispensan por este instrumento.

EN FE DE LO CUAL, el Contratista y el Garante han dispuesto que se ejecuten estos documentos con sus respectivos nombres este *[indique el número]* día de *[indique el mes]* de *[indique el año].*

Contratista(s):_____ Garante: _____

Sello Oficial de la Corporación (si corresponde)

_____ _____

[firma(s) del (de los) representante(s) autorizado(s)] *[firma(s) del (de los) representante(s) autorizado(s)]*

_____ _____

[indique el nombre y cargo en letra de imprenta] *[indique el nombre y cargo en letra de imprenta]*

Facundo L. Prencis
Director de Infraestructura Escolar
Subsecretaría de Infraestructura Escolar
MUNICIPALIDAD DE AVELLANEDA

FOLIO
374

Garantía de Cumplimiento (Garantía Bancaria)

(Incondicional)

*[El **Banco/Oferente seleccionado** que presente esta Garantía deberá completar este formulario según las instrucciones indicadas entre corchetes, si el Contratante solicita esta clase de garantía.]*

[Indique el Nombre del Banco, y la dirección de la sucursal que emite la garantía]

Beneficiario: *[indique el nombre y la dirección del Contratante]*
Fecha: *[indique la fecha]*

GARANTIA DE CUMPLIMIENTO No. *[indique el número de la Garantía de Cumplimiento]*

Se nos ha informado que *[indique el nombre del Contratista]* (en adelante denominado "el Contratista") ha celebrado el Contrato No.*[indique el número referencial del Contrato]* de fecha *[indique la fecha]* con su entidad para la ejecución de *[indique el nombre del Contrato y una breve descripción de las Obras]* en adelante "el Contrato").

Así mismo, entendemos que, de acuerdo con las condiciones del Contrato, se requiere una Garantía de Cumplimiento.

A solicitud del Contratista, nosotros *[indique el nombre del Banco]* por este medio nos obligamos irrevocablemente a pagar a su entidad una suma o sumas, que no exceda(n) un monto total de *[indique la cifra en números] [indique la cifra en palabras],*[26] la cual será pagada por nosotros en los tipos y proporciones de monedas en las cuales el Contrato ha de ser pagado, al recibo en nuestras oficinas de su primera solicitud por escrito, acompañada de una comunicación escrita que declare que el Contratista está incurriendo en violación de sus obligaciones contraídas bajo las condiciones del Contrato sin que su entidad tenga que sustentar su demanda o la suma reclamada en ese sentido.

Esta Garantía expirará no más tarde de veintiocho días contados a partir de la fecha de la emisión del Certificado de Posesión de las Obras, calculados sobre la base de una copia de dicho Certificado que nos será proporcionado, o en el *[indicar el día]* día del *[indicar el mes]*

[26] El Garante (banco) indicará el monto que representa el porcentaje del Precio del Contrato estipulado en el Contrato y denominada en la(s) moneda(s) del Contrato o en una moneda de libre convertibilidad aceptable al Contratante.

Facundo L. Prencis
Director de Infraestructura Escolar
Subsecretaría de Infraestructura Escolar
MUNICIPALIDAD DE AVELLANEDA

FOLIO
375

mes del *[indicar el año]*,[27] lo que ocurra primero. Consecuentemente, cualquier solicitud de pago bajo esta Garantía deberá recibirse en esta institución en o antes de esta fecha.

Esta Garantía está sujeta a las *Reglas uniformes de la CCI relativas a las garantías pagaderas contra primera solicitud* (*Uniform Rules for Demand Guarantees*), Publicación del CCI No. 458. *(ICC, por sus siglas en inglés), excepto que el subpárrafo (ii) del subartículo 20 (a) está aquí excluido.*

[Firma(s) del (los) representante(s) autorizado(s) del banco]

[27] Indique la fecha que corresponda veintiocho días después de la Fecha de Terminación Prevista. El Contratante deberá observar que en el caso de prórroga del plazo de terminación del Contrato, el Contratante necesitará solicitar una extensión de esta Garantía al Garante. Dicha solicitud deberá ser por escrito y presentada antes de la expiración de la fecha establecida en la Garantía. Al preparar esta Garantía el Contratante podría considerar agregar el siguiente texto al formulario, al final del penúltimo párrafo: "El Garante conviene en una sola extensión de esta Garantía por un plazo no superior a [seis meses]/[un año], en respuesta a una solicitud por escrito del Contratante de dicha extensión, la que será presentada al Garante antes de que expire la Garantía."

Facundo L. Prencis
Director de Infraestructura Escolar
Subsecretaría de Infraestructura Escolar
MUNICIPALIDAD DE AVELLANEDA

FOLIO
376

Garantía de Cumplimiento (Fianza)

[El Garante/ Oferente seleccionado que presenta esta fianza deberá completar este formulario de acuerdo con las instrucciones indicadas en corchetes, si el Contratante solicita este tipo de garantía]

Por esta Fianza *[indique el nombre y dirección del Contratista]* en calidad de Mandante (en adelante "el Contratista") y *[indique el nombre, título legal y dirección del garante, compañía afianzadora o aseguradora]* en calidad de Garante (en adelante "el Garante") se obligan y firmemente se comprometen con *[indique el nombre y dirección del Contratante]* en calidad de Contratante (en adelante "el Contratante") por el monto de *[indique el monto de fianza] [indique el monto de la fianza en palabras]* [28], a cuyo pago en forma legal, en los tipos y proporciones de monedas en que deba pagarse el Precio del Contrato, nosotros, el Contratista y el Garante antemencionados nos comprometemos y obligamos colectiva y solidariamente a nuestros herederos, albaceas, administradores, sucesores y cesionarios a estos términos.

Considerando que el Contratista ha celebrado con el Contratante un Contrato con fecha[29] del *[indique el número]* días de *[indique el mes]* de *[indique el año]* para *[indique el nombre del Contrato]* de acuerdo con los documentos, planos, especificaciones y modificaciones de los mismos que, en la medida de lo estipulado en el presente documento, constituyen por referencia parte integrante de éste y se denominan, en adelante, el Contrato.

Por lo tanto, la Condición de esta Obligación es tal que si el Contratista diere pronto y fiel cumplimiento a dicho Contrato (incluida cualquier modificación del mismo), dicha obligación quedará anulada y, en caso contrario, tendrá plena vigencia y efecto. En cualquier momento que el Contratista esté en violación del Contrato, y que el Contratante así lo declare, cumpliendo por su parte con las obligaciones a su cargo, el Garante podrá corregir prontamente el incumplimiento o deberá proceder de inmediato a:

(1) llevar a término el Contrato de acuerdo con las condiciones del mismo, o

(2) obtener una oferta u ofertas de Oferentes calificados y presentarla(s) al Contratante para llevar a cabo el Contrato de acuerdo con las Condiciones del mismo y, una vez que el Contratante y el Garante hubieran determinado cuál

[28] El Fiador debe indicar el monto equivalente al porcentaje del precio del Contrato especificado en las CEC, expresado en la(s) moneda(s) del Contrato, o en una moneda de libre convertibilidad aceptable para el Contratante.

[29] Fecha de la carta de aceptación o del Convenio.

Facundo L. Prencis
Director de Infraestructura Escolar
Subsecretaría de Infraestructura Escolar
MUNICIPALIDAD DE AVELLANEDA

FOLIO
377

es el Oferente que ofrece la oferta evaluada más baja que se ajusta a las condiciones de la licitación, disponer la celebración de un Contrato entre dicho Oferente y el Contratante. A medida que avancen las Obras (aun cuando existiera algún incumplimiento o una serie de incumplimientos en virtud del Contrato o los Contratos para completar las Obras de conformidad con lo dispuesto en este párrafo), proporcionará fondos suficientes para sufragar el costo de la terminación de las Obras, menos el saldo del Precio del Contrato, pero sin exceder el monto fijado en el primer párrafo de este documento, incluidos otros costos y daños y perjuicios por los cuales el Garante pueda ser responsable en virtud de la presente fianza. La expresión "saldo del Precio del Contrato" utilizada en este párrafo significará el monto total pagadero por el Contratante al Contratista en virtud del Contrato, menos el monto que el Contratante hubiera pagado debidamente al Contratista, o

(3) pagar al Contratante el monto exigido por éste para llevar a cabo el Contrato de acuerdo con las Condiciones del mismo, hasta un total que no exceda el monto de esta fianza.

El Garante no será responsable por una suma mayor que la penalización específica que constituye esta fianza.

Cualquier juicio que se entable en virtud de esta fianza deberá iniciarse antes de transcurrido un año a partir de la fecha de emisión del certificado de terminación de las obras.

Ninguna persona o empresa del Contratante mencionado en el presente documento o sus herederos, albaceas, administradores, sucesores y cesionarios podrá tener o ejercer derecho alguno en virtud de esta fianza.

En fe de lo cual, el Contratista ha firmado y estampado su sello en este documento, y el Garante ha hecho estampar su sello institucional en el presente documento, debidamente atestiguado por la firma de su representante legal, a los *[indique el número]* días de *[indique el mes]* de *[indique el año]*.

Firmado por *[indique la(s) firma(s) del (de los) representante(s) autorizado(s)]*
En nombre de *[nombre del Contratista]* en calidad de *[indicar el cargo]*

En presencia de *[indique el nombre y la firma del testigo]*
Fecha *[indique la fecha]*

Firmado por *[indique la(s) firma(s) del (de los) representante(s) autorizado(s) del Fiador]*

Facundo L. Prencis
Director de Infraestructura Escolar
Subsecretaría de Infraestructura Escolar
MUNICIPALIDAD DE AVELLANEDA

FOLIO
378

En nombre de *[nombre del Fiador]* en calidad de *[indicar el cargo]*

En presencia de *[indique el nombre y la firma del testigo]*
Fecha *[indique la fecha]*

Facundo L. Prencis
Director de Infraestructura Escolar
Subsecretaría de Infraestructura Escolar
MUNICIPALIDAD DE AVELLANEDA

FOLIO
379

Garantía Bancaria por Pago de Anticipo

[El Banco / Oferente seleccionado, que presenta esta Garantía deberá completar este formulario de acuerdo con las instrucciones indicadas entre corchetes, si en virtud del Contrato se hará un pago anticipado]

[Indique el Nombre del Banco, y la dirección de la sucursal que emite la garantía]
Beneficiario: *[Nombre y dirección del Contratante]*
Fecha: *[indique la fecha]*

GARANTÍA POR PAGO DE ANTICIPO No.: *[indique el número]*

*S*e nos ha informado que *[nombre del Contratista]* (en adelante denominado "el Contratista") ha celebrado con ustedes el contrato No. *[número de referencia del contrato]* de fecha *[indique la fecha del contrato]*, para la ejecución de *[indique el nombre del contrato y una breve descripción de las Obras]* (en adelante denominado "el Contrato").

Así mismo, entendemos que, de acuerdo con las condiciones del Contrato, se dará al Contratista un anticipo contra una garantía por pago de anticipo por la suma o sumas indicada(s) a continuación.

A solicitud del Contratista, nosotros *[indique el nombre del Banco]* por medio del presente instrumento nos obligamos irrevocablemente a pagarles a ustedes una suma o sumas, que no excedan en total *[indique la(s) suma(s) en cifras y en palabras]*[30] contra el recibo de su primera solicitud por escrito, declarando que el Contratista está en violación de sus obligaciones en virtud del Contrato, porque el Contratista ha utilizado el pago de anticipo para otros fines a los estipulados para la ejecución de las Obras.

Como condición para presentar cualquier reclamo y hacer efectiva esta garantía, el referido pago mencionado arriba deber haber sido recibido por el Contratista en su cuenta número *[indique número]* en el *[indique el nombre y dirección del banco]*.

El monto máximo de esta garantía se reducirá progresivamente a medida que el monto del anticipo es reembolsado por el Contratista según se indique en las copias de los estados de cuenta de pago periódicos o certificados de pago que se nos presenten. Esta garantía expirará, a más tardar, al recibo en nuestra institución de una copia del Certificado de Pago Interino

[30] El Garante deberá indique una suma representativa de la suma del Pago por Adelanto, y denominada en cualquiera de las monedas del Pago por Anticipo como se estipula en el Contrato o en una moneda de libre convertibilidad aceptable al Comprador.

Facundo L. Prencis
Director de Infraestructura Escolar
Subsecretaría de Infraestructura Escolar
MUNICIPALIDAD DE AVELLANEDA

FOLIO
380

indicando que el ochenta (80) por ciento del Precio del Contrato ha sido certificado para pago, o en el *[indique el número]* día del *[indique el mes]* de *[indique el año]*[31], lo que ocurra primero. Por lo tanto, cualquier demanda de pago bajo esta garantía deberá recibirse en esta oficina en o antes de esta fecha.

Esta garantía está sujeta a los *Reglas Uniformes de la CCI relativas a las garantías pagaderas contra primera solicitud* (U*niform Rules for Demand Guarantees*), ICC Publicación No. 458.

*[Firma (s) del o los representante (s) autorizado(s) del Banco]*_____

[31] Indicar la fecha prevista de expiración del Plazo de Cumplimiento. El Contratante deberá advertir que en caso de una prórroga al plazo de cumplimiento del Contrato, el Contratante tendrá que solicitar al Garante una extensión de esta Garantía. Al preparar esta Garantía el Contrante pudiera considerar agregar el siguiente texto en el Formulario, al final del penúltimo párrafo: "Nosotros convenimos en una sola extensión de esta Garantía por un plazo no superior a [seis meses] [un año], en respuesta a una solicitud por escrito del Contratante de dicha extensión, la que nos será presentada antes de que expire la Garantía."

Facundo L. Prencis
Director de Infraestructura Escolar
Subsecretaría de Infraestructura Escolar
MUNICIPALIDAD DE AVELLANEDA

FOLIO
381

Seguros de Caución por Garantías de Mantenimiento de Oferta y de Cumplimiento y por Pago de Anticipo

Los textos de estas garantías deben ajustarse a lo normado por la Superintendencia de Seguros de la Nación y a lo estipulado en las Instrucciones a los Oferentes y en las Condiciones del Contrato.

Facundo L. Prencis
Director de Infraestructura Escolar
Subsecretaría de Infraestructura Escolar
MUNICIPALIDAD DE AVELLANEDA

FOLIO
382

Llamado a Licitación (NO APLICA)

[El Llamado a Licitación (Llamado) (véase el párrafo 2.8 de las Políticas para la Adquisición de Obras y Bienes financiados por el BID deberá ser emitido como:

(a) un aviso en por lo menos un periódico de circulación nacional en el país del Prestatario o en la gaceta oficial (si se encuentra disponible en Internet), o en un portal único electrónico de libre acceso si los hubiere, en donde el País publique todas sus oportunidades de negocios, y

(b) un aviso en la publicación de las Naciones Unidas denominada "Development Business online", y en el sitio de Internet del Banco y/o en revistas técnicas reconocidas (este último será obligatorio si así se estipula en el Contrato de Préstamo).

*[Consultas sobre la publicación de los avisos en el "Development Business" pueden dirigirse a: Development Business, Telephone: 1-212-963-1516; Facsimile: 1-212-963-1381; Internet:*www.devbusiness.com *]*

El Llamado deberá proporcionar información para permitir a los posibles Oferentes decidir si participan en el proceso licitatorio. El Llamado también deberá estipular criterios importantes de la evaluación de las ofertas y requisitos de calificación (por ejemplo, experiencia mínima necesaria para ejecutar obras de similar naturaleza y tamaño a las que se solicita en el Llamado).

El Llamado no formará parte de los Documentos de Licitación. Sin embargo, la información contenida en el Llamado deberá coincidir con los Documentos de Licitación y en particular con la información en la Datos de la Licitación.

Facundo L. Prencis
Director de Infraestructura Escolar
Subsecretaría de Infraestructura Escolar
MUNICIPALIDAD DE AVELLANEDA

FOLIO
383

MODELO DE FORMULARIO PARA LLAMADO A LICITACIÓN (NO APLICA)

Llamado a Licitación

*[Indique el **Nombre del País**]*

*[Indique el **Nombre del Proyecto**]*

*[Indique el **número del préstamo**]*

*[Indique el **título y número del Llamado**]*

1. Este llamado a licitación se emite como resultado del Aviso General de Adquisiciones que para este Proyecto fuese publicado en el *Development Business,* edición No. *[Indique el número]* de *[indique la fecha]*[32]

2. El *[Nombre del prestatario] [indique: "ha recibido" o "ha solicitado" o "se propone solicitar"]* un préstamodel Banco Interamericano de Desarrollo para financiar parcialmente el costo del *[indique el nombre del proyecto]*, y se propone utilizar parte de los fondos de este préstamo para efectuar los pagos bajo el Contrato *[indique el nombre y número del Contrato]* [33].

3. El *[indique el nombre del Contratante]* invita a los Oferentes elegibles a presentar ofertas selladas para *[descripción de las Obras que se han de adquirir].*[34] El plazo de entrega / construcción es *[indique el número de días /meses / años o las fechas].*

4. La licitación se efectuará conforme a los procedimientos de Licitación Pública Nacional (LPN) establecidos en la publicación del Banco Interamericano de Desarrollo titulada *Políticas para la Adquisición de Obras y Bienes financiados por el Banco Interamericano de Desarrollo (2349-15),* y está abierta a todos los Oferentes de países elegibles, según se definen en los Documentos de Licitación[35].

---

[32] Día, mes, año, por ejemplo, 31 de enero de 2020.

[33] [indique si corresponde: "Este contrato será financiado juntamente con [indique el nombre de la agencia cofinanciadora]. La licitación será regida por las políticas y procedimientos de elegibilidad del Banco Interamericano de Desarrollo."

[34] Proporcionar una descripción breve de los tipos de Bienes u Obras, incluyendo cantidades, ubicación del Proyecto, y otra información necesaria para permitir a los posibles Oferentes decidir si responden o no a la invitación. Los Documentos de Licitación pudiera requerir a los Oferentes experiencia o competencias específicas; tales requisitos también deberán ser incluidos en este párrafo.

[35] Ocasionalmente, los contratos pueden ser financiados de fondos especiales que restringen aún más la elegibilidad a un grupo particular de países miembros. Cuando este sea el caso, se deberá mencionar en este párrafo.

Facundo L. Prencis
Director de Infraestructura Escolar
Subsecretaría de Infraestructura Escolar
MUNICIPALIDAD DE AVELLANEDA

FOLIO
384

5. Los Oferentes elegibles que estén interesados podrán obtener información adicional de: *[indicar el nombre completo legal del Contratante; indicar el nombre y correo electrónico del oficial a cargo]* y revisar los documentos de licitación en la dirección indicada al final de este Llamado *[indicar la dirección al final de esta Invitación]* de *[indicar las horas de oficina]* [36]

6. Los requisitos de calificación incluyen *[indicar una lista de requisitos clave técnicos, financieros, legales y otros]*. No se otorgará un Margen de Preferencia a contratistas nacionales.

7. Los Oferentes interesados podrán adquirir un juego completo de los Documentos de Licitación en español, mediante *[Indicar la dirección o el medio para obtener el documento]*. El documento *será enviado / estará disponible* por *[indique la forma en que el documento será puesto a disposición de los interesados]*[37]. *[Todos los interesados en participar del proceso, conocer las bases o hacer consultas deberán comunicar, al momento de obtener el pliego, una dirección de correo electrónico de tipo genérico donde le serán comunicadas/notificadas todas las novedades]*. [38]

8. Las ofertas deberán hacerse llegar a la dirección indicada abajo *[indique la dirección al final de esta Invitación]* a más tardar a las *[indicar hora y fecha]*. Ofertas electrónicas *[indicar "serán" o "no serán"]* permitidas. Las ofertas que se reciban fuera del plazo serán rechazadas. Las ofertas se abrirán físicamente *[indique "y electrónicamente" si se permitieron Ofertas electrónicas]* en presencia de los representantes de los Oferentes que deseen asistir en persona o en-línea, en la dirección indicada al final de este Llamado *[indique la dirección al final de este Llamado]*, a las *[indique la hora y la fecha]*.

9. Todas las ofertas *[indique "deberán" o no deberán"]* estar acompañadas de una *["Garantía de Mantenimiento de la Oferta"* o *"Declaración de Mantenimiento de la Oferta", según corresponda y si es requerido]* por el monto de *[indicar la cantidad en moneda nacional o el equivalente en una moneda de libre convertibilidad, o el porcentaje mínimo del precio de la oferta en caso de la Garantía de Mantenimiento de la Oferta]* [39].

---

[36] Por ejemplo, 09:00 a.m. a 5:00 p.m.

[37] El procedimiento de envío es generalmente por correo aéreo para el exterior y correo normal o por mensajero para entrega local, o por medios electrónicos si se permiten ofertas electrónicas. Cuando la urgencia y la seguridad lo exigen, los envíos al exterior deberán ser por servicio de mensajería especial.

[38] Este texto es optativo para Ejecutores que hayan habilitado la opción de descargar el pliego Online.

[39] El monto de la Garantía de Sostenimiento de la Oferta deberá ser establecido como una cantidad fija o como un porcentaje mínimo del precio de la oferta. De no requerirse una Garantía de Sostenimiento o Declaración de Garantía de la Oferta (el caso frecuente en contratos de suministros), el párrafo también deberá indicarlo.

[10] La oficina para la Apertura de las Ofertas no es necesariamente la misma que la oficina de inspección o emisión de los documentos o para la presentación de las Ofertas. Si estas oficinas difieren, cada dirección deberá aparecer al final del párrafo 10 y deberá ser enumeradas: por ejemplo, (1), (2), (3). Por lo tanto, el texto en el párrafo se referirá a la dirección (1), (2), etc. Sólo se puede indicar una oficina, y su dirección, para la presentación de ofertas, la cual deberá estar ubicada lo más cerca posible del lugar donde se abrirán las

Facundo L. Prencis
Director de Infraestructura Escolar
Subsecretaría de Infraestructura Escolar
MUNICIPALIDAD DE AVELLANEDA

FOLIO
385

10. La(s) dirección(es) referida(s) arriba es (son): *[indique las direcciones incluyendo el nombre de la Agencia Ejecutora, la oficina designada (número de oficina), nombre del oficial encargado, nombre de la calle, ciudad (código postal), país; indique la dirección de correo electrónico si se permiten ofertas electrónicas; indique diferentes direcciones si las direcciones para la compra de los documentos, la presentación de las ofertas y la apertura de las ofertas son distintas]*[10]

ofertas, con el fin de reducir el tiempo entre la Presentación de las Ofertas y el Acto de Apertura de las Ofertas.

Facundo L. Prencis
Director de Infraestructura Escolar
Subsecretaría de Infraestructura Escolar
MUNICIPALIDAD DE AVELLANEDA