



INSTRUCTIVO

Impresión y actualización de boletas

CONTENIDO

1. Ingreso al Sistema	3
2. Selección de obligaciones a imprimir o actualizar.....	3
3. Generación de boleto de pago de acuerdo a la modalidad elegida.....	5



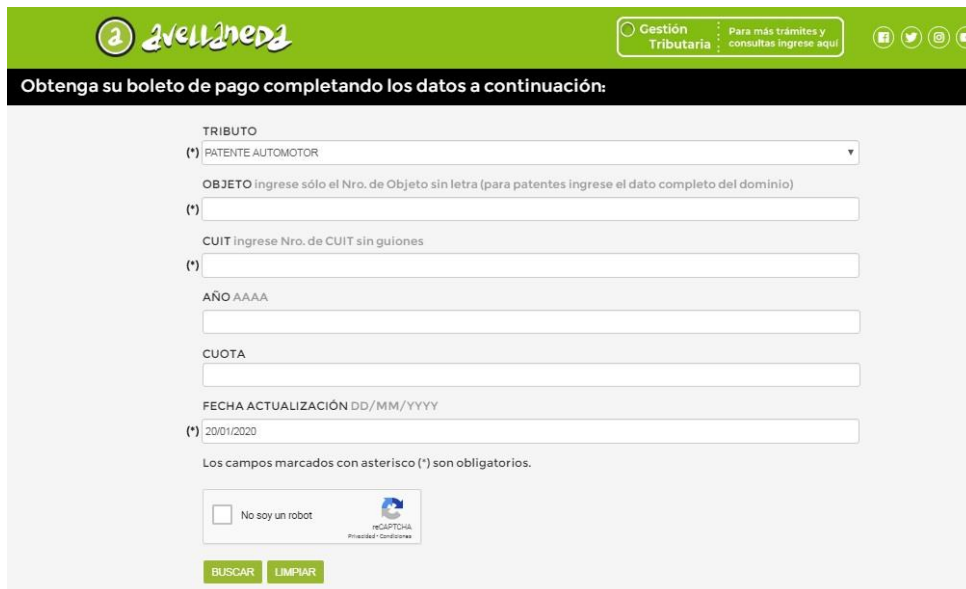
Ingreso al Sistema

Ingrese desde el navegador a www.mda.gob.ar/gestion-tributaria y seleccione la opción "Imprimir y Actualizar boletas".



Selección de obligaciones a imprimir o actualizar

Luego de ingresar visualizará la siguiente pantalla:



Obtenga su boleto de pago completando los datos a continuación:

TRIBUTO
(*) PATENTE AUTOMOTOR

OBJETO ingrese sólo el Nro. de Objeto sin letra (para patentes ingrese el dato completo del dominio)
(*)


CUIT ingrese Nro. de CUIT sin guiones
(*)

AÑO AAAA

CUOTA

FECHA ACTUALIZACIÓN DD/MM/YYYY
(*) 20/01/2020

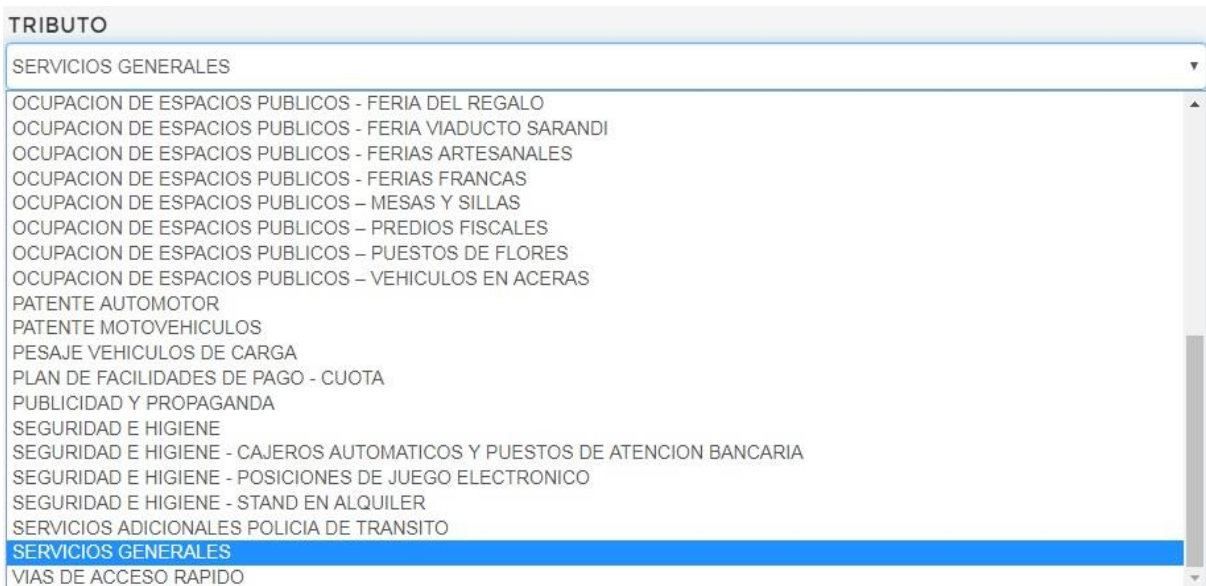
Los campos marcados con asterisco (*) son obligatorios.

No soy un robot 

BUSCAR LIMPIAR

Para obtener su boleto de pago deberá completar los campos requeridos; recuerde que los campos con asterisco (*) son de carácter obligatorio:

- En la pestaña "Tributo" podrá seleccionar el tributo por el cual desea obtener su Boleto de pago.



TRIBUTO

SERVICIOS GENERALES

OCUPACION DE ESPACIOS PUBLICOS - FERIA DEL REGALO
OCUPACION DE ESPACIOS PUBLICOS - FERIA VIADUCTO SARANDI
OCUPACION DE ESPACIOS PUBLICOS - FERIAS ARTESANALES
OCUPACION DE ESPACIOS PUBLICOS - FERIAS FRANCAS
OCUPACION DE ESPACIOS PUBLICOS - MESAS Y SILLAS
OCUPACION DE ESPACIOS PUBLICOS - PREDIOS FISCALES
OCUPACION DE ESPACIOS PUBLICOS - PUESTOS DE FLORES
OCUPACION DE ESPACIOS PUBLICOS - VEHICULOS EN ACERAS
PATENTE AUTOMOTOR
PATENTE MOTOVEHICULOS
PESAJE VEHICULOS DE CARGA
PLAN DE FACILIDADES DE PAGO - CUOTA
PUBLICIDAD Y PROPAGANDA
SEGURIDAD E HIGIENE
SEGURIDAD E HIGIENE - CAJEROS AUTOMATICOS Y PUESTOS DE ATENCION BANCARIA
SEGURIDAD E HIGIENE - POSICIONES DE JUEGO ELECTRONICO
SEGURIDAD E HIGIENE - STAND EN ALQUILER
SERVICIOS ADICIONALES POLICIA DE TRANSITO
SERVICIOS GENERALES
VIAS DE ACCESO RAPIDO

Instructivo Impresión y actualización de boletas

- Posteriormente deberá completar el campo correspondiente a “Objeto”; aquí deberá ingresar solamente el número de objeto sin letras.

OBJETO ingrese sólo Nro. de Objeto sin letra

(*)

- Posteriormente deberá completar el campo correspondiente a “Cuit”; aquí deberá ingresar solamente el número de Cuit sin guiones.

CUIT ingrese Nro. de CUIT sin guiones

(*)

- A continuación deberá completar los campos correspondientes al “Año” y “Cuota” para los que desee obtener el boleto, así como la “Fecha” a la que se actualizará el mismo.

AÑO AAAAA


CUOTA **Atención: Para emitir la cuota ANUAL ingrese 0.**

FECHA ACTUALIZACIÓN DD/MM/YYYY

(*)

- Finalmente deberá hacer click en el botón “Buscar” para continuar con la impresión o reimpresión previo a la validación de seguridad que solicite el sistema.

No soy un robot

 reCAPTCHA
Privacidad - Condiciones

- Luego de efectuada la validación se abrirá un cuadro en el que se desplegarán las obligaciones pendientes de pago que responden a los criterios de selección solicitados en el paso anterior. En el mismo visualizará para cada obligación el concepto, la fecha de vencimiento correspondiente, el importe de capital, los intereses, la multa y el importe total del boleto de pago a generar:

<input type="checkbox"/>	Cuota	Concepto	Fecha de Vto.	Importe de Capital	Intereses	Multa	Importe Total
<input type="checkbox"/>	2019/01	CUOTA	11/01/2019	159.632,00	16.184,81	15.963,20	191.780,01
<input type="checkbox"/>	2019/02	CUOTA	13/02/2019	159.632,00	8.868,39	15.963,20	184.463,59
<input type="checkbox"/>	2019/03	CUOTA	13/03/2019	159.632,00	2.660,52	15.963,20	178.255,72
<input type="checkbox"/>	2019/04	CUOTA	12/04/2019	159.632,00	0,00	0,00	159.632,00

Generación de boleto de pago de acuerdo a la modalidad elegida

Luego de seleccionar las obligaciones que desea abonar deberá hacer click en el botón “Pagar”. A continuación se abrirá una ventana en la que podrá seleccionar el medio de pago que le resulte más conveniente.

Selección del medio de pago

Medios de pago disponibles para la boleta de pago N°:
19023194

CAJAS MUNICIPALES	
ENTIDADES BANCARIAS	
PAGO FÁCIL	
RAPIPAGO	
MERCADO PAGO	
TARJETAS DE CREDITO	
LINK PAGOS	
PAGOMISCUENTAS	

ACEPTAR

Haciendo click en el botón “Aceptar” su boleto de pago será generado. En el caso que se haya seleccionado múltiples obligaciones, el boleto emitido contendrá un anexo detallando las obligaciones incluidas en el boleto a abonar.